

令和2年度

寒川町国民健康保険運営協議会（第2回）会議次第

日時：令和2年 8月19日（水）

午後1時00分から

場所：寒川総合体育館 会議室B・C

1. 開会

2. 議題

(1) 令和元年度国民健康保険事業特別会計決算について

.....資料1

(2) 令和2年度国民健康保険事業特別会計補正予算について

.....資料2

3. その他

4. 閉会

目 次

1	国民健康保険加入状況	1 ページ
2	被保険者増の内訳	1 ページ
3	被保険者減の内訳	1 ページ
4	異動届書件数	2 ページ
5	保険料（現年分）の推移	2 ページ
6	国民健康保険事業特別会計決算状況（歳入）	3 ～ 4 ページ
7	国民健康保険事業特別会計決算状況（歳出）	5 ～ 6 ページ
8	医療給付の状況（被保険者全体）	7 ～ 8 ページ
9	医療給付の状況（一般被保険者）	9 ～ 10 ページ
10	医療給付の状況（退職被保険者）	11 ～ 12 ページ
11	高額療養費の変遷	13 ページ
12	高額療養費支給状況	13 ページ
13	任意給付の変遷	13 ページ
14	任意給付支給状況	13 ページ
15	保険料率及び賦課限度額の推移	14 ページ
16	財政調整基金の状況	14 ページ
17	国民健康保険運営協議会	15 ページ
18	参考資料（指標）	16 ～ 19 ページ

1. 国民健康保険加入状況

区分 年度	全 町				国 保				国保加入率			
	世帯数		人口		世帯数		被保険者数		世帯数		被保険者数	
	(世帯)	前年度比較(%)	(人)	前年度比較(%)	(世帯)	前年度比較(%)	(人)	前年度比較(%)	(%)	前年度比較(%)	(%)	前年度比較(%)
27	20,539	1.56	48,360	0.31	7,578	△ 2.62	12,933	△ 4.87	36.90	△ 4.12	26.74	△ 5.17
28	20,786	1.20	48,414	0.11	7,142	△ 5.75	11,911	△ 7.90	34.36	△ 6.87	24.60	△ 8.00
29	21,004	1.05	48,457	0.09	6,895	△ 3.46	11,298	△ 5.15	32.83	△ 4.45	23.32	△ 5.21
30	21,266	1.25	48,581	0.26	6,666	△ 3.32	10,829	△ 4.15	31.35	△ 4.51	22.29	△ 4.42
元	21,594	1.54	48,743	0.33	6,620	△ 0.69	10,627	△ 1.87	30.66	△ 2.20	21.80	△ 2.20

注) 数値は年度末現在。

2. 被保険者増の内訳

区分 年度	転入		社保離脱		生保廃止		出生		その他		計	
	(人)	構成比(%)	(人)	構成比(%)	(人)	構成比(%)	(人)	構成比(%)	(人)	構成比(%)	(人)	前年度比較(%)
27	488	23.88	1,509	63.61	46	2.65	54	2.91	173	6.95	2,270	△ 0.79
28	512	23.94	1,400	65.45	29	1.36	52	2.43	146	6.83	2,139	△ 5.77
29	513	23.22	1,458	66.00	23	1.04	50	2.26	165	7.47	2,209	3.27
30	473	20.22	1,599	68.36	22	0.94	39	1.67	206	8.81	2,339	5.89
元	528	21.58	1,670	68.25	32	1.31	38	1.55	179	7.32	2,447	4.62

3. 被保険者減の内訳

区分 年度	転出		社保加入		生保開始		死亡		後期高齢者加入		その他		計	
	(人)	構成比(%)	(人)	構成比(%)	(人)	構成比(%)	(人)	構成比(%)	(人)	構成比(%)	(人)	構成比(%)	(人)	前年度比較(%)
27	459	14.33	1,587	55.24	67	3.26	101	2.91	495	15.27	216	9.00	2,925	2.66
28	445	14.09	1,763	55.83	40	1.27	82	2.60	570	18.05	258	8.17	3,158	7.97
29	369	13.08	1,501	53.19	53	1.88	87	3.08	556	19.70	256	9.07	2,822	△ 10.64
30	407	14.49	1,391	49.52	44	1.57	69	2.46	596	21.22	302	10.75	2,809	△ 0.46
元	405	15.28	1,321	49.83	47	1.77	71	2.68	499	18.82	308	11.62	2,651	△ 5.62

4.異動届書件数

区分 年度	取得届		喪失届		氏名変更届		住所変更届		世帯主変更届		計	
	(件)	構成比 (%)	(件)	構成比 (%)	(件)	構成比 (%)	(件)	構成比 (%)	(件)	構成比 (%)	(件)	前年度 比較(%)
27	1,709	39.50	2,329	53.82	134	3.10	102	2.36	53	1.22	4,327	1.67
28	1,539	35.85	2,476	57.68	76	1.77	125	2.91	77	1.79	4,293	△ 0.79
29	1,491	36.12	2,140	51.84	97	2.35	334	8.09	66	1.60	4,128	△ 3.84
30	1,628	39.60	2,127	51.74	78	1.90	195	4.74	83	2.02	4,111	△ 0.41
元	1,610	50.22	1,333	41.58	78	2.43	114	3.56	71	2.21	3,206	△ 22.01

5.保険料(現年分)の推移

区分 年度	調定額(円)	年度平均世帯 数(世帯)	1世帯当りの 調定額(円)	年度平均被保 険者数(人)	1人当りの 調定額(円)	1人当りの 収納額(円)	収納率(%)
27	1,515,388,390	7,757	195,358	13,394	113,139	109,052	96.39
28	1,470,110,750	7,435	197,728	12,563	117,019	111,677	95.43
29	1,127,905,220	7,033	160,373	11,628	96,999	107,931	111.27
30	1,032,435,180	6,837	151,007	11,159	96,999	89,668	92.44
元	1,046,650,110	6,678	156,731	10,781	97,083	89,582	92.27

6.国民健康保険事業特別会計決算状況(歳入)

区 分	年 度	令和元年度		
		金 額(円)	構成比(%)	前年度比(%)
国民健康保険料		1,015,533,712	20.36	△ 1.07
一般被保険者国民健康保険料		1,013,894,157	20.33	△ 0.76
現年調定分		964,816,180	19.35	1.04
(還付未済額)		2,391,110	0.05	50.62
滞納繰越分		49,077,977	0.98	△ 26.50
(還付未済額)		0	0.00	0.00
退職被保険者国民健康保険料		1,639,555	0.03	△ 66.30
現年調定分		969,222	0.02	△ 77.43
(還付未済額)		0	0.00	0.00
滞納繰越分		670,333	0.01	17.45
(還付未済額)		0	0.00	0.00
使用料及び手数料		1,200	0.00	△ 50.00
県支出金		3,287,070,457	65.90	△ 3.48
保険給付費等交付金(普通交付金)		3,231,268,457	64.78	△ 3.25
保険給付費等交付金(特別交付金)		55,802,000	1.12	△ 15.32
保険者努力支援分		11,399,000	0.23	3.65
特別調整交付金		9,365,000	0.19	△ 19.87
県繰入金(2号分)		25,963,000	0.52	△ 15.25
特定健診等負担金		9,075,000	0.18	△ 27.83
財産収入		105,390	0.00	231.64
繰入金		542,801,190	10.88	△ 14.17
一般会計繰入金		342,801,190	6.87	△ 2.73
保険基盤安定繰入金		216,099,471	4.33	△ 0.38
保険料軽減分		137,718,024	2.76	△ 0.54
保険者支援分		78,381,447	1.57	△ 0.09
職員給与費等繰入金		75,630,220	1.51	5.32
出産育児一時金繰入金		11,285,980	0.23	△ 5.27
財政安定化支援事業繰入金		13,517,000	0.27	7.70
その他繰入金		26,268,519	0.53	△ 33.07
基金繰入金		200,000,000	4.01	△ 28.57
繰越金		130,625,465	2.62	△ 8.42
諸収入		10,831,805	0.22	△ 19.75
延滞金及び過料		7,523,132	0.15	33.81
雑入		3,306,965	0.07	△ 57.82
指定公費負担医療立替交付金		1,708	0.00	△ 95.22
国庫支出金		781,000	0.02	皆増
歳 入 合 計		4,987,750,219	100.00	△ 4.46

区 分	平成30年度		区 分	平成29年度				
	金 額(円)	構成比(%)		金 額(円)	構成比(%)	前年度比(%)		
国民健康保険料	1,026,507,698	19.66	国民健康 保 險 料	現年分	1,028,018,313	16.00	△ 21.81	
一般被保険者国民健康保険料	1,021,642,529	19.57		一 般	(還付未済額)	(658,811)		(△ 53.53)
現年調定分	954,874,054	18.29			滞納繰越分	82,806,287	1.29	△ 8.46
(還付未済額)	1,587,510	0.03			(還付未済額)	(0)		(0.00)
滞納繰越分	66,768,475	1.28			小 計	1,110,824,600	17.29	△ 20.95
(還付未済額)	0	0.00			現年分	15,300,932	0.24	△ 64.06
退職被保険者国民健康保険料	4,865,169	0.09		退 職	(還付未済額)	(317)		(皆増)
現年調定分	4,294,406	0.08			滞納繰越分	2,150,333	0.03	△ 3.33
(還付未済額)	0	0.00			(還付未済額)	(0)		(0.00)
滞納繰越分	570,763	0.01			小 計	17,451,265	0.27	△ 61.04
(還付未済額)	0	0.00			計	1,128,275,865	17.57	△ 22.19
使用料及び手数料	2,400	0.00		負 担 金	療養給付費等負担金	789,960,973	12.30	△ 1.12
県支出金	3,405,666,258	65.23			高額医療費共同事業負担金	35,613,000	0.55	△ 5.69
保険給付費等交付金(普通交付金)	3,339,771,258	63.97	特定健康診査等負担金		7,401,000	0.12	△ 11.49	
保険給付費等交付金(特別交付金)	65,895,000	1.26	国 庫 支 出 金		財政調整交付金	142,549,000	2.22	27.69
保険者努力支援分	10,998,000	0.21			国民健康保険制度関係業務準備事業費補助金	4,168,000	0.06	92.07
特別調整交付金	11,687,000	0.22			高齢者医療制度円滑運営事業費補助金	0	-	0.00
県繰入金(2号分)	30,635,000	0.59			出産育児一時金補助金	0	-	0.00
特定健診等負担金	12,575,000	0.24			災害臨時特例補助金	0	-	0.00
財産収入	31,778	0.00			計	979,691,973	15.25	2.17
繰入金	632,440,097	12.11	国 庫 支 出 金		療養給付費等交付金	53,825,629	0.84	△ 32.42
一般会計繰入金	352,440,097	6.75		前期高齢者交付金	1,807,455,349	28.14	1.69	
保険基盤安定繰入金	216,917,761	4.15		一 般 会 計	高額医療費共同事業負担金	33,323,904	0.52	△ 11.75
保険料軽減分	138,465,296	2.65			特定健康診査等負担金	6,902,000	0.11	△ 15.89
保険者支援分	78,452,465	1.50			都道府県調整交付金	310,684,094	4.84	8.90
職員給与等繰入金	71,807,871	1.38		計	350,909,998	5.46	5.93	
出産育児一時金繰入金	11,913,640	0.23		繰 入 金	共同事業交付金	1,046,122,436	16.29	△ 12.45
財政安定化支援事業繰入金	12,551,000	0.24			保険基盤安定(保険料軽減分)	143,508,585	2.23	△ 18.43
その他繰入金	39,249,825	0.75			保険基盤安定(保険者支援分)	83,049,286	1.29	△ 17.89
基金繰入金	280,000,000	5.36			職員給与等	80,948,723	1.26	4.96
繰越金	142,630,304	2.74	出産育児一時金等		13,160,000	0.20	△ 11.32	
諸収入	13,497,449	0.26	基 金 等	財政安定化支援事業	12,877,000	0.20	1.52	
延滞金及び過料	5,622,087	0.11		その他	115,012,900	1.79	△ 17.15	
雑入	7,839,620	0.15		計	548,556,494	9.86	△ 18.19	
指定公費負担医療立替交付金	35,742	0.00		繰越金	498,129,359	7.76	52.71	
国庫支出金	0	0.00	歳入合計	5,220,775,984	100.00	△ 19.55		
歳入合計	5,220,775,984	100.00	財産収入・諸収入	10,168,277	0.16	△ 19.55		
			歳入合計	6,423,135,380	100.00	△ 5.56		

7.国民健康保険事業特別会計決算状況(歳出)

区 分	年 度	令和元年度		
		金 額(円)	構成比(%)	前年度比(%)
総務費		70,953,376	1.44	0.41
総務管理費		57,967,137	1.18	0.10
徴収費		12,816,927	0.26	1.71
運営協議会費		169,312	0.00	14.36
保険給付費		3,253,614,914	65.99	△ 3.66
療養諸費		2,844,992,727	57.71	△ 3.51
一般療養給付費		2,791,496,640	56.63	△ 3.29
退職療養給付費		1,711,122	0.03	△ 86.07
一般療養費		37,914,092	0.77	5.71
退職療養費		3,136	0.00	△ 95.70
審査支払手数料		13,867,737	0.28	0.69
高額療養費		388,385,237	7.88	△ 4.78
一般高額療養費		388,112,509	7.87	△ 4.11
退職高額療養費		8,562	0.00	△ 99.68
一般高額介護合算療養費		264,166	0.01	△ 44.13
退職高額介護合算療養費		0	0.00	0.00
移送費		0	0.00	0.00
出産育児諸費		16,936,950	0.33	△ 5.27
葬祭諸費		3,300,000	0.07	1.54
国民健康保険事業費納付金		1,435,413,888	29.11	△ 2.72
医療給付費分		1,033,730,583	20.96	△ 2.14
後期高齢者支援金等分		310,961,376	6.31	△ 3.47
介護納付金分		90,721,929	1.84	△ 6.64
共同事業拠出金		670	0.00	△ 1.33
保健事業費		38,295,748	0.78	24.37
保健衛生普及費		833,183	0.02	△ 0.70
特定健康診査等事業費		37,462,565	0.76	25.07
基金積立金		127,723,374	2.59	44.31
公債費		0	0.00	0.00
諸支出金		4,198,118	0.09	△ 91.11
予備費		0	0.00	0.00
歳 出 合 計		4,930,200,088	100.00	△ 3.14

収入支出差引額

区 分	年 度	令和元年度	
		金 額(円)	前年度比(%)
収入支出差引額		57,550,131	△ 55.94

区 分	平成30年度		区 分	平成29年度			
	金 額(円)	構成比(%)		金 額(円)	構成比(%)	前年度比(%)	
総務費	70,660,839	1.39	総 務 費	83,710,165	1.27	△ 12.13	
総務管理費	57,911,517	1.14	保 險	療養諸費	3,041,687,469	48.87	△ 6.43
徴收費	12,601,264	0.25		高額療養費	412,809,200	6.55	△ 4.03
運営協議会費	148,058	0.00		高額介護合算療養費	559,348	0.01	27.28
運送費	0	0.00		移送費	0	-	△ 100.00
保険給付費	3,377,371,729	66.35	給 職 付 費	小 計	3,455,056,017	55.43	△ 6.15
療養諸費	2,948,346,928	57.92		療養諸費	46,219,968	1.27	△ 41.03
一般療養給付費	2,886,354,973	56.70		高額療養費	9,421,419	0.18	△ 46.76
退職療養給付費	12,280,096	0.24		高額介護合算療養費	81,873	0.00	△ 36.83
一般療養費	35,866,528	0.71		移送費	0	-	0.00
退職療養費	72,908	0.00		小 計	55,723,260	1.46	△ 41.81
審査支払手数料	13,772,423	0.27		審査支払手数料	11,929,729	0.20	22.85
高額療養費	407,896,151	8.01		計	3,522,709,006	57.09	△ 7.52
一般高額療養費	404,742,780	7.95		出産育児諸費	19,749,450	0.35	△ 7.33
退職高額療養費	2,680,575	0.05		葬祭諸費	4,300,000	0.06	△ 22.22
一般高額介護合算療養費	472,796	0.01	計	3,546,758,456	57.50	△ 7.53	
退職高額介護合算療養費	0	0.00	後 期 高 齢 者	支援金	667,412,428	11.05	△ 7.48
移送費	0	0.00		事務費拠出金	44,526	0.00	△ 6.61
出産育児諸費	17,878,650	0.36		病床転換支援金	4,321	0.00	皆増
葬祭諸費	3,250,000	0.06		計	667,461,275	11.05	△ 7.48
国民健康保険事業費納付金	1,475,614,569	28.99	前 期 高 齢 者	納付金	2,435,595	0.01	△ 3.77
医療給付費分	1,056,290,121	20.75		事務費拠出金	47,145	0.00	△ 3.86
後期高齢者支援金等分	322,148,551	6.33		計	2,482,740	0.01	△ 3.78
介護納付金分	97,175,897	1.91	老 人 保 健	医療費拠出金	0	-	0.00
共同事業拠出金	679	0.00		事務費拠出金	12,307	0.00	△ 21.43
保健事業費	30,791,116	0.60		計	12,307	0.00	△ 21.43
保健衛生普及費	839,024	0.02	介護納付金	240,304,554	3.99	△ 8.17	
特定健康診査等事業費	29,952,092	0.58	共同事業拠出金	1,206,116,474	20.21	1.69	
基金積立金	88,506,769	1.74	保 健 事 業 費	保健衛生普及費	1,295,544	0.02	△ 2.56
公債費	0	0.00		特定健康診査等事業費	36,096,033	0.61	△ 4.75
諸支出金	47,204,818	0.93		計	37,391,577	0.63	△ 4.68
予備費	0	0.00	基金積立金・諸支出金	496,267,528	5.35	△ 4.41	
歳 出 合 計	5,090,150,519	100.00	歳 出 合 計	6,280,505,076	100.00	△ 5.71	

収入支出差引額

収入支出差引額

区 分	平成30年度		区 分	平成29年度	
	金 額(円)	前年度比(%)		金 額(円)	前年度比(%)
収入支出差引額	130,625,465	△ 8.42	収入支出差引額	142,630,304	△ 71.37

8.医療給付の状況(被保険者全体)

区分	療養の給付等						
	入院						
年度	件数	日数	費用額(円)	受診率(%)	1件当りの日数	1件当り費用額(円)	1人当り費用額(円)
27	3,015	45,735	1,621,749,231	22.510	15.17	537,894	121,080
28	2,867	42,914	1,481,643,048	22.821	14.97	516,792	117,937
29	2,664	40,342	1,489,449,559	22.910	15.14	559,103	128,092
30	2,455	35,827	1,382,550,228	22.000	14.59	563,157	123,896
元	2,326	34,281	1,302,476,921	21.541	14.74	559,964	120,622

区分	療養の給付等						
	入院外						
年度	件数	日数	費用額(円)	受診率(%)	1件当りの日数	1件当り費用額(円)	1人当り費用額(円)
27	105,217	168,732	1,642,654,327	785.553	1.60	15,612	122,641
28	101,124	158,447	1,544,764,737	804.935	1.57	15,276	122,961
29	94,138	144,969	1,469,388,449	809.580	1.54	15,609	126,366
30	91,251	137,872	1,436,584,811	817.735	1.51	15,743	128,738
元	87,839	131,142	1,415,263,254	813.475	1.49	16,112	131,067

区分	療養の給付等						
	歯科						
年度	件数	日数	費用額(円)	受診率(%)	1件当りの日数	1件当り費用額(円)	1人当り費用額(円)
27	27,408	49,172	334,204,550	204.629	1.79	12,194	24,952
28	25,644	44,379	297,669,540	204.123	1.73	11,608	23,694
29	24,873	42,433	297,444,770	213.906	1.71	11,959	25,580
30	23,389	38,890	270,670,520	209.598	1.66	11,573	24,256
元	22,649	36,586	259,056,320	209.752	1.62	11,438	23,991

区分	療養の給付等						
	小計						
年度	件数	日数	費用額(円)	受診率(%)	1件当りの日数	1件当り費用額(円)	1人当り費用額(円)
27	135,640	263,639	3,598,608,108	1,012.692	1.94	26,531	268,673
28	129,635	245,740	3,324,077,325	1,031.879	1.90	25,642	264,593
29	121,675	227,744	3,256,282,778	1,046.397	1.87	26,762	280,038
30	117,095	212,589	3,089,805,559	1,049.332	1.82	26,387	276,889
元	112,814	202,009	2,976,796,495	1,044.768	1.79	26,387	275,680

区分	療養の給付等					
	薬剤支給			食事療養		
	件数	処方箋枚数	費用額(円)	件数	日数	費用額(円)
27	69,986	87,020	904,302,743	2,851	117,665	79,396,679
28	68,121	83,218	831,363,907	2,713	112,618	74,702,185
29	64,429	78,217	795,028,530	2,493	104,957	70,358,248
30	63,023	75,680	764,988,626	2,294	91,577	60,779,455
元	61,205	73,421	739,904,357	2,174	87,820	58,375,528

区分 年度	療養の給付等				
	訪問看護			療養の給付等合計	
	件数	日数	費用額(円)	件数	費用額(円)
27	263	1,279	13,702,330	205,889	4,596,009,860
28	299	1,586	16,963,370	198,055	4,247,106,787
29	389	2,404	25,270,740	186,493	4,146,940,296
30	387	2,458	25,991,820	180,505	3,941,565,460
元	452	2,803	29,981,470	174,471	3,805,057,850

区分 年度	食事療 養差額 支給件 数	療 養 費 等							
		療 養 費						移 送 費	
		診 療 費		そ の 他		計		件数	費用額(円)
		件数	費用額(円)	件数	費用額(円)	件数	費用額(円)		
27	100	214	2,640,411	6,191	64,348,420	6,405	66,988,831	1	15,660
28	133	226	2,209,442	6,075	62,556,486	6,301	64,765,928	0	0
29	117	190	2,651,210	5,460	59,738,749	5,650	62,389,959	0	0
30	116	158	2,915,390	4,414	45,974,538	4,572	48,889,928	0	0
元	116	234	9,512,610	3,713	40,580,665	3,947	50,093,275	0	0

区分 年度	療養諸費計(被保険者全体)				被保険者数 (年間平均)
	件数	費用額(円)	1件当り費用額(円)	1人当り費用額(円)	
27	212,395	4,662,998,691	21,954	348,141	13,394
28	204,489	4,311,872,715	21,086	343,220	12,563
29	192,260	4,209,330,255	21,894	362,000	11,628
30	185,193	3,990,455,388	21,548	357,600	11,159
元	178,534	3,855,151,125	21,593	357,025	10,798

9.医療給付の状況(一般被保険者)

区分	療養の給付等						
	入院						
年度	件数	日数	費用額(円)	受診率(%)	1件当りの日数	1件当り費用額(円)	1人当り費用額(円)
27	2,912	44,423	1,568,673,991	22.713	15.26	538,693	122,352
28	2,810	42,213	1,450,588,628	22.969	15.02	516,224	118,570
29	2,619	39,784	1,463,341,059	22.786	15.19	558,740	127,313
30	2,447	35,722	1,377,711,688	21.999	14.60	563,021	123,862
元	2,326	34,281	1,302,476,921	21.555	14.74	559,964	120,700

区分	療養の給付等						
	入院外						
年度	件数	日数	費用額(円)	受診率(%)	1件当りの日数	1件当り費用額(円)	1人当り費用額(円)
27	100,330	160,752	1,559,370,005	782.544	1.60	15,542	121,626
28	98,266	153,986	1,494,348,643	803.221	1.57	15,207	122,147
29	92,884	143,049	1,445,087,309	808.109	1.54	15,558	125,725
30	90,967	137,471	1,432,327,111	817.828	1.51	15,746	128,772
元	87,773	131,038	1,414,582,734	813.391	1.49	16,116	131,089

区分	療養の給付等						
	歯科						
年度	件数	日数	費用額(円)	受診率(%)	1件当りの日数	1件当り費用額(円)	1人当り費用額(円)
27	26,123	46,875	318,665,760	203.752	1.79	12,199	24,855
28	24,888	43,122	289,320,700	203.433	1.73	11,625	23,649
29	24,516	41,812	293,236,120	213.294	1.71	11,961	25,512
30	23,311	38,768	269,887,590	209.575	1.66	11,578	24,264
元	22,618	36,527	258,728,710	209.601	1.61	11,439	23,976

区分	療養の給付等						
	小計						
年度	件数	日数	費用額(円)	受診率(%)	1件当りの日数	1件当り費用額(円)	1人当り費用額(円)
27	129,365	252,050	3,446,709,756	1,009.009	1.95	26,643	268,833
28	125,964	239,321	3,234,257,971	1,029.622	1.90	25,676	264,366
29	120,019	224,645	3,201,664,488	1,044.188	1.87	26,676	278,551
30	116,725	211,961	3,079,926,389	1,049.402	1.82	26,386	276,897
元	112,717	201,846	2,975,788,365	1,044.546	1.79	26,401	275,766

区分	療養の給付等					
	薬剤支給			食事療養		
年度	件数	処方箋枚数	費用額	件数	日数	費用額
27	66,819	82,111	867,074,613	2,756	114,636	77,370,539
28	66,228	80,857	809,361,907	2,660	110,788	73,506,273
29	63,570	77,215	784,789,460	2,450	103,547	69,400,904
30	62,832	75,461	762,368,056	2,286	91,280	60,582,579
元	61,151	73,348	738,639,417	2,174	87,820	58,375,528

区分 年度	療養の給付等				
	訪問看護			療養の給付等合計	
	件数	日数	費用額(円)	件数	費用額(円)
27	261	1,271	13,606,250	196,445	4,404,761,158
28	299	1,586	16,963,370	192,491	4,134,089,521
29	389	2,404	25,270,740	183,978	4,081,125,592
30	387	2,458	25,991,820	179,944	3,928,868,844
元	452	2,803	29,981,470	174,320	3,802,784,780

区分 年度	療養費等								
	食事療養 差額 支給件 数	療養費						移送費	
		診療費		その他		計		件数	費用額(円)
		件数	費用額(円)	件数	費用額(円)	件数	費用額(円)		
27	94	214	2,632,155	5,914	61,478,527	6,128	64,110,682	1	15,660
28	133	226	2,209,442	5,915	60,921,141	6,141	63,130,583	0	0
29	116	190	2,651,210	5,382	59,304,060	5,572	61,955,270	0	0
30	116	158	2,915,390	4,394	45,870,382	4,552	48,785,772	0	0
元	116	234	9,512,610	3,712	40,576,185	3,946	50,088,795	0	0

区分 年度	療養諸費計(一般被保険者)				一般被保険者 (年間平均)
	件数	費用額(円)	1件当り費用額(円)	1人当り費用額(円)	
27	202,668	4,468,871,840	22,050	348,559	12,821
28	198,765	4,197,220,104	21,116	343,078	12,234
29	189,666	4,143,080,862	21,844	360,456	11,494
30	184,612	3,977,654,616	21,546	357,606	11,123
元	178,382	3,852,873,575	21,599	357,045	10,791

10.医療給付の状況(退職被保険者等)

区分	療養の給付等						
	入院						
年度	件数	日数	費用額(円)	受診率(%)	1件当りの日数	1件当り費用額(円)	1人当り費用額(円)
27	103	1,312	53,075,240	17.976	12.74	515,294	92,627
28	57	701	31,054,420	17.325	12.30	544,814	94,390
29	45	558	26,108,500	33.582	12.40	580,189	194,840
30	8	105	4,838,540	22.222	13.13	604,818	134,404
元	0	0	0	0.000	0.00	0	0

区分	療養の給付等						
	入院外						
年度	件数	日数	費用額(円)	受診率(%)	1件当りの日数	1件当り費用額(円)	1人当り費用額(円)
27	4,887	7,980	83,284,322	852.880	1.63	17,042	145,348
28	2,858	4,461	50,416,094	868.693	1.56	17,640	153,240
29	1,254	1,920	24,301,140	935.821	1.53	19,379	181,352
30	284	401	4,257,700	788.889	1.41	14,992	118,269
元	66	104	680,520	942.857	1.58	10,311	97,217

区分	療養の給付等						
	歯科						
年度	件数	日数	費用額(円)	受診率(%)	1件当りの日数	1件当り費用額(円)	1人当り費用額(円)
27	1,285	2,297	15,538,790	224.258	1.79	12,092	27,118
28	756	1,257	8,348,840	229.787	1.66	11,043	25,376
29	357	621	4,208,650	266.418	1.74	11,789	31,408
30	78	122	782,930	216.667	1.56	10,038	21,748
元	31	59	327,610	442.857	1.90	10,568	46,801

区分	療養の給付等						
	小計						
年度	件数	日数	費用額(円)	受診率(%)	1件当りの日数	1件当り費用額(円)	1人当り費用額(円)
27	6,275	11,589	151,898,352	1,095.113	1.85	24,207	265,093
28	3,671	6,419	89,819,354	1,115.805	1.75	24,467	273,007
29	1,656	3,099	54,618,290	1,235.821	1.87	32,982	407,599
30	370	628	9,879,170	1,027.778	1.70	26,700	274,421
元	97	163	1,008,130	1,385.714	1.68	10,393	144,019

区分	療養の給付等					
	薬剤支給			食事療養		
	件数	処方箋枚数	費用額(円)	件数	日数	費用額(円)
27	3,167	4,909	37,228,130	95	3,029	2,026,140
28	1,893	2,361	22,002,000	53	1,830	1,195,912
29	859	1,002	10,239,070	43	1,410	957,344
30	191	219	2,620,570	8	297	196,876
元	54	73	1,264,940	0	0	0

区分 年度	療養の給付等				
	訪問看護			療養の給付等合計	
	件数	日数	費用額(円)	件数	費用額(円)
27	2	8	96,080	9,444	191,248,702
28	0	0	0	5,564	113,017,266
29	0	0	0	2,515	65,814,704
30	0	0	0	561	12,696,616
元	0	0	0	151	2,273,070

区分 年度	療養費等								
	食事療養差額支給件数	療養費						移送費	
		診療費		その他		計			
		件数	費用額(円)	件数	費用額(円)	件数	費用額(円)	件数	費用額
27	6	0	8,256	277	2,869,893	277	2,878,149	0	0
28	0	0	0	160	1,635,345	160	1,635,345	0	0
29	1	0	0	78	434,689	78	434,689	0	0
30	0	0	0	20	104,156	20	104,156	0	0
元	0	0	0	1	4,480	1	4,480	0	0

区分 年度	療養諸費計(退職被保険者)				退職被保険者 (年間平均)
	件数	費用額(円)	1件当り費用額(円)	1人当り費用額(円)	
27	9,727	194,126,851	19,958	338,790	573
28	5,724	114,652,611	20,030	348,488	329
29	2,594	66,249,393	25,539	494,398	134
30	581	12,800,772	22,032	355,577	36
元	152	2,277,550	14,984	325,364	7

11.高額療養費の変遷

年月日	限度額
平成 13 . 1 . 1	63,600円 +(医療費-318,000円) × 1%
14 . 10 . 1	72,300円 +(医療費-361,500円) × 1%
15 . 4 . 1	72,300円 +(医療費-241,000円) × 1%
18 . 10 . 1	80,100円 +(医療費-267,000円) × 1%
27 . 1 . 1	(所得が210万円を超え 600万円以下)80,100円+ (医療費-267,000円)× 1%
	(所得が210万円以下) 57,600円

注) 限度額は主として70歳未満一般について例示。

12.高額療養費支給状況

年度	区分	件数	金額(円)
27	一般	8,776	429,683,654
	退職	280	21,651,436
	計	9,056	451,335,090
28	一般	8,737	411,727,545
	退職	144	11,527,434
	計	8,881	423,254,979
29	一般	8,499	412,335,207
	退職	92	9,421,419
	計	8,591	421,756,626
30	一般	7,856	403,621,804
	退職	30	2,419,848
	計	7,886	406,041,652
元	一般	8,044	387,651,138
	退職	2	8,562
	計	8,046	387,659,700

13.任意給付の変遷

出産育児一時金 (単位:円)

年月日	給付内容
平成 6 . 10 . 1	1件当り 300,000
18 . 10 . 1	1件当り 350,000
21 . 1 . 1	1件当り 380,000
21 . 10 . 1	1件当り 420,000

葬祭費 (単位:円)

年月日	給付内容
昭和 26 . 4 . 1	1件当り 500
37 . 4 . 1	1件当り 1,000
40 . 4 . 1	1件当り 2,000
48 . 4 . 1	1件当り 5,000
51 . 4 . 1	1件当り 10,000
54 . 4 . 1	1件当り 20,000
55 . 7 . 1	1件当り 30,000
57 . 4 . 1	1件当り 40,000
59 . 4 . 1	1件当り 50,000
平成 4 . 4 . 1	1件当り 70,000
18 . 10 . 1	1件当り 50,000

14.任意給付支給状況

(単位:円)

年度	区分	出産育児給付		葬祭給付		合計金額
		件数	金額	件数	金額	
27		62	24,020,737	99	4,950,000	28,970,737
28		53	22,469,870	77	3,850,000	26,319,870
29		47	19,740,000	86	4,300,000	24,040,000
30		44	17,870,460	65	3,250,000	21,120,460
元		42	16,928,970	66	3,300,000	20,228,970

15. 保険料率及び賦課限度額の推移

医療分

(単位:円)

年度	所得割	資産割	均等割	平等割	賦課限度額
平成27年度	6.40%	-	25,900	26,400	520,000
平成28年度	6.89%	-	27,300	27,400	540,000
平成29年度	4.90%	-	20,000	20,000	540,000
平成30年度	4.70%	-	20,000	20,000	580,000
令和元年度	5.00%	-	20,900	20,400	610,000

支援分

(単位:円)

年度	所得割	資産割	均等割	平等割	賦課限度額
平成27年度	2.66%	-	10,300	10,600	170,000
平成28年度	2.60%	-	10,200	10,200	190,000
平成29年度	2.80%	-	10,500	10,300	190,000
平成30年度	2.50%	-	10,200	10,100	190,000
令和元年度	2.70%	-	10,300	10,100	190,000

介護分

(単位:円)

年度	所得割	資産割	均等割	平等割	賦課限度額
平成27年度	2.40%	-	12,000	8,500	160,000
平成28年度	2.30%	-	12,000	8,400	160,000
平成29年度	2.60%	-	12,500	8,600	160,000
平成30年度	2.20%	-	10,100	7,000	160,000
令和元年度	2.00%	-	9,800	6,600	160,000

16. 財政調整基金の状況 (昭和39年4月1日設置)

(単位:円)

年月日	積立額	取崩額	現在高
平成27年5月29日		200,000,000	190,000,103
平成27年7月31日	4,328		190,004,431
平成28年5月31日	284,074,126	150,000,000	324,078,557
平成29年3月31日	311,552,042		635,630,599
平成29年5月1日		100,000,000	535,630,599
平成30年4月27日	465,925,972		1,001,556,571
平成30年7月4日		280,000,000	721,556,571
平成31年3月20日	31,778		721,588,349
令和元年5月15日	88,474,991		810,063,340
令和元年7月10日		200,000,000	610,063,340
令和2年3月27日	105,390		610,168,730

17.国民健康保険運営協議会

委員構成


(人)

被保険者代表	保険医代表	公益代表	計
3	3	3	9

(任期) 3年

令和元年度 開催状況

開催年月日	審議内容
令和元年5月28日	<ul style="list-style-type: none"> ・会長・副会長の選出について ・国民健康保険事業の概要について ・国民健康保険料率(案)について ・データヘルス計画について
令和元年8月30日	<ul style="list-style-type: none"> ・平成30年度国民健康保険事業特別会計決算について ・令和元年度国民健康保険事業特別会計補正予算について
令和2年2月12日	・令和元年度国民健康保険事業特別会計補正予算(案)について
	・令和2年度国民健康保険事業特別会計予算(案)について
	・寒川町国民健康保険条例の一部改正について
	・国民健康保険料の不納欠損の報告について
	・神奈川県国民健康保険運営協議会被保険者を代表する委員の推薦について



參考資料(指標)

平成30年度決算県内比較

順位	医療費		特定健康診査		国庫支出金			
	総医療費 一人当たり (円)		受診率(%)		構成比(%)	一人当たり(円)		
1	山北	441,364	清川	44.6	横浜	21.93	横浜	127,456
2	真鶴	424,635	開成	41.5	川崎	20.09	川崎	105,005
3	松田	422,834	小田原	39.7	横須賀	19.07	横須賀	100,209
4	開成	393,792	二宮	38.6	平塚	18.69	平塚	97,551
5	横須賀	387,724	逗子	36.2	鎌倉	18.66	鎌倉	97,085
6	小田原	385,460	綾瀬	35.7	藤沢	18.66	藤沢	95,424
7	大磯	377,833	伊勢原	35.5	小田原	18.53	小田原	95,297
8	清川	373,981	山北	35.1	茅ヶ崎	18.52	茅ヶ崎	95,068
9	南足柄	368,417	愛川	35.1	逗子	18.33	逗子	94,180
10	伊勢原	366,628	鎌倉	34.3	相模原	18.28	相模原	93,733
11	逗子	363,029	秦野	34.2	三浦	18.26	三浦	93,672
12	愛川	362,393	藤沢	33.7	秦野	18.06	秦野	92,992
13	三浦	361,811	寒川	33.5	厚木	18.00	厚木	92,950
14	二宮	360,019	大和	33.4	大和	17.96	大和	91,426
15	平塚	359,644	海老名	33.3	伊勢原	17.93	伊勢原	91,252
16	箱根	358,992	大磯	33.2	海老名	17.60	海老名	90,897
17	中井	358,871	厚木	33.1	座間	17.20	座間	89,570
18	横浜	358,104	中井	31.8	南足柄	17.16	南足柄	88,865
19	寒川	358,045	真鶴	31.3	綾瀬	17.16	綾瀬	88,747
20	湯河原	355,080	相模原	31.3	葉山	17.00	葉山	88,028
21	秦野	350,590	平塚	31.2	寒川	16.90	寒川	87,884
22	綾瀬	345,572	箱根	31.2	大磯	16.88	大磯	86,280
23	鎌倉	345,497	座間	30.5	二宮	16.64	二宮	85,841
24	座間	342,544	松田	30.4	中井	16.60	中井	85,692
25	川崎	342,464	南足柄	29.7	大井	16.26	大井	84,253
26	相模原	342,348	湯河原	28.0	松田	16.06	松田	82,692
27	厚木	341,585	葉山	28.0	山北	15.80	山北	82,639
28	藤沢	340,456	大井	27.0	開成	15.44	開成	80,958
29	茅ヶ崎	336,481	茅ヶ崎	26.7	箱根	15.25	箱根	80,780
30	海老名	334,386	横須賀	26.6	真鶴	14.98	真鶴	79,800
31	大和	332,330	川崎	26.4	湯河原	14.86	湯河原	78,270
32	大井	314,994	横浜	24.3	愛川	14.11	愛川	77,121
33	葉山	310,724	三浦	23.7	清川	11.17	清川	64,890
	市町村平均	407,655	市町村平均	27.4	市町村平均	17.84	市町村平均	89,894

(参照 H29寒川町順位)

13位

9位

29位

25位

順位

	県支出金				保険基盤安定繰入金				一般会計その他繰入金			
	構成比(%)		一人当たり(円)		構成比(%)		一人当たり(円)		構成比(%)		一人当たり(円)	
1	山北	69.70	山北	388,874	平塚	4.87	真鶴	26,698	海老名	5.36	海老名	23,643
2	清川	68.92	松田	387,818	湯河原	4.49	湯河原	23,388	綾瀬	5.19	綾瀬	23,568
3	松田	68.66	真鶴	387,116	箱根	4.49	横須賀	23,044	座間	4.94	座間	23,138
4	中井	68.64	開成	348,278	厚木	4.45	山北	22,869	鎌倉	4.19	鎌倉	19,712
5	愛川	68.45	横須賀	346,371	真鶴	4.45	平塚	22,776	秦野	4.11	相模原	18,662
6	小田原	68.22	清川	342,642	茅ヶ崎	4.41	松田	22,767	相模原	3.94	秦野	18,606
7	秦野	67.95	小田原	338,278	南足柄	4.40	箱根	21,997	厚木	3.82	厚木	17,645
8	平塚	67.56	大磯	329,854	小田原	4.36	小田原	21,636	大和	3.47	横浜	16,146
9	綾瀬	67.43	伊勢原	324,688	二ノ宮	4.36	南足柄	21,347	横浜	3.33	大和	15,387
10	二ノ宮	66.85	南足柄	320,399	三浦	4.32	三浦	20,774	中井	3.00	川崎	13,982
11	逗子	66.66	愛川	320,354	海老名	4.29	二ノ宮	20,585	川崎	2.94	中井	13,928
12	大磯	66.50	逗子	319,661	藤沢	4.27	厚木	20,572	逗子	2.62	逗子	12,580
13	三浦	66.26	中井	318,664	大和	4.23	開成	20,196	愛川	2.45	愛川	11,462
14	大和	66.10	三浦	318,272	相模原	4.20	寒川	20,031	葉山	2.41	葉山	11,015
15	南足柄	66.09	箱根	316,919	寒川	4.15	大磯	19,937	平塚	1.81	平塚	8,463
16	海老名	66.07	平塚	315,943	横須賀	4.14	相模原	19,918	藤沢	1.79	藤沢	8,315
17	茅ヶ崎	65.93	二ノ宮	315,526	山北	4.10	藤沢	19,801	小田原	1.53	小田原	7,594
18	厚木	65.32	寒川	314,495	逗子	4.09	横浜	19,706	三浦	1.48	三浦	7,113
19	寒川	65.23	横浜	312,377	愛川	4.07	茅ヶ崎	19,690	伊勢原	1.27	伊勢原	6,421
20	箱根	64.70	湯河原	312,256	横浜	4.06	逗子	19,637	大磯	1.22	大磯	6,049
21	真鶴	64.52	秦野	307,771	秦野	4.06	大井	19,074	茅ヶ崎	0.98	茅ヶ崎	4,394
22	横浜	64.41	綾瀬	306,398	松田	4.03	愛川	19,066	寒川	0.75	横須賀	3,698
23	相模原	64.12	相模原	303,797	大磯	4.02	伊勢原	18,963	横須賀	0.66	寒川	3,625
24	伊勢原	64.10	厚木	301,933	座間	4.00	海老名	18,896	開成	0.37	開成	2,014
25	座間	63.92	鎌倉	299,154	葉山	3.98	大和	18,772	南足柄	0.18	南足柄	852
26	開成	63.90	座間	299,127	大井	3.91	座間	18,715	二ノ宮	0.00	真鶴	0
27	藤沢	63.72	川崎	297,989	中井	3.79	秦野	18,372	大井	0.00	湯河原	0
28	鎌倉	63.52	藤沢	295,457	伊勢原	3.74	葉山	18,183	松田	0.00	山北	0
29	川崎	62.76	茅ヶ崎	294,659	川崎	3.71	川崎	17,626	山北	0.00	松田	0
30	横須賀	62.20	大和	293,220	開成	3.71	中井	17,600	箱根	0.00	箱根	0
31	湯河原	59.96	海老名	291,325	鎌倉	3.62	鎌倉	17,041	真鶴	0.00	二ノ宮	0
32	葉山	59.34	大井	273,279	綾瀬	3.53	綾瀬	16,044	湯河原	0.00	大井	0
33	大井	56.08	葉山	271,258	清川	3.00	清川	14,894	清川	0.00	清川	0
	市町村平均	65.27	市町村平均	318,611	市町村平均	4.10	市町村平均	20,019	市町村平均	1.93	市町村平均	9,031

(参照 H29寒川町順位)

6位

7位

19位

12位

19位

19位

保険料								
順位	保険料収入構成比 (%)		一人当たり保険料調定額 (円)		一世帯当たり保険料調定額 (円)		現年度分収納率 (%)	
	1	川崎	24.73	三浦	118,617	三浦	201,898	中井
2	三浦	24.13	川崎	117,501	葉山	174,437	清川	95.72
3	葉山	22.90	横浜	109,784	川崎	172,630	開成	95.51
4	茅ヶ崎	22.64	松田	108,516	大磯	170,596	山北	95.44
5	横浜	22.38	大磯	107,967	真鶴	170,364	横浜	95.29
6	藤沢	22.38	真鶴	107,546	開成	167,998	川崎	94.64
7	二ノ宮	22.32	藤沢	107,247	藤沢	167,592	小田原	94.39
8	厚木	22.05	葉山	106,571	松田	167,144	鎌倉	94.36
9	鎌倉	21.95	箱根	106,457	山北	165,767	大井	94.33
10	大和	21.80	山北	106,370	茅ヶ崎	164,998	松田	94.23
11	大磯	21.72	小田原	106,084	二ノ宮	164,670	大磯	94.04
12	箱根	21.70	鎌倉	105,733	小田原	164,552	二ノ宮	94.00
13	小田原	21.25	開成	104,901	横浜	163,401	葉山	93.93
14	相模原	21.09	二ノ宮	104,514	南足柄	162,746	真鶴	93.90
15	中井	20.94	茅ヶ崎	104,247	厚木	161,570	湯河原	93.83
16	海老名	20.87	湯河原	103,827	鎌倉	160,769	愛川	93.58
17	逗子	20.85	南足柄	103,288	中井	160,727	伊勢原	93.07
18	平塚	20.77	逗子	102,944	湯河原	158,271	寒川	92.72
19	伊勢原	20.73	厚木	102,067	伊勢原	157,938	茅ヶ崎	92.64
20	湯河原	20.63	相模原	101,723	逗子	157,849	綾瀬	92.60
21	南足柄	20.57	伊勢原	99,882	平塚	156,281	逗子	92.34
22	座間	20.43	平塚	99,488	相模原	156,092	厚木	92.05
23	愛川	20.26	横須賀	99,120	愛川	156,047	藤沢	91.76
24	綾瀬	19.96	大和	98,514	寒川	154,235	箱根	91.73
25	寒川	19.66	座間	97,388	横須賀	151,975	秦野	91.67
26	秦野	19.26	中井	96,321	大井	150,780	海老名	91.41
27	開成	19.18	寒川	94,942	大和	150,617	南足柄	91.07
28	山北	19.18	愛川	94,410	箱根	149,774	三浦	91.00
29	大井	19.03	海老名	94,332	座間	149,293	平塚	90.93
30	松田	18.96	大井	91,415	海老名	148,626	座間	90.85
31	真鶴	18.12	綾瀬	89,430	清川	145,496	相模原	90.56
32	清川	18.03	清川	89,030	綾瀬	145,299	横須賀	90.27
33	横須賀	16.93	秦野	88,906	秦野	139,750	大和	89.61
	市町村平均	20.83	市町村平均	102,093.43	市町村平均	160,308.62	市町村平均	93.04

(参照 H29寒川町順位)

28位

21位

17位

20位

保険者名	料税の別		医療分 賦課方式※	支援金 分賦課 方式※	介護分 賦課方式※	収納期日及び回数		所得割基礎			資産割基礎
	料	税				回数	収納月	総所得 金額	市町村民税 所得割	その他	固定資産税 土地家屋額
1 横浜市	○		2	2	2	10	6月から毎月	○			—
2 川崎市	○		2	2	2	10	6月から毎月	○			—
3 横須賀市	○		3	3	3	10	6月から毎月	○			—
4 平塚市		○	3	3	3	10	6月から毎月	○			—
5 鎌倉市	○		3	3	3	10	6月から毎月	○			—
6 藤沢市	○		3	3	3	10	6月から毎月	○			—
7 小田原市	○		3	3	3	10	6月から毎月	○			—
8 茅ヶ崎市	○		3	3	3	9	7月から毎月	○			—
9 逗子市	○		3	3	3	9	7月から毎月	○			—
10 相模原市		○	3	3	3	10	6月から毎月	○			—
11 三浦市		○	3	2	3	10	6月から毎月	○			—
12 秦野市		○	3	3	3	10	6月から毎月	○			—
13 厚木市	○		3	3	3	10	6月から毎月	○			—
14 大和市		○	3	3	3	10	6月から毎月	○			—
15 伊勢原市		○	3	3	3	12	4月から毎月	○			—
16 海老名市		○	3	3	3	10	6月から毎月	○			—
17 座間市		○	3	3	3	10	6月から毎月	○			—
18 南足柄市		○	3	3	3	10	6月から毎月	○			—
21 綾瀬市		○	3	3	3	10	6月から毎月	○			—
19 葉山町	○		3	3	3	10	6月から毎月	○			—
20 寒川町	○		3	3	3	10	6月から毎月	○			—
22 大磯町		○	3	2	2	10	6月から毎月	○			—
23 二宮町		○	4	3	2	9	7月から毎月	○			○
24 中井町		○	4	4	4	6	4/6/8/10/12/2	○			○
25 大井町		○	3	3	3	10	5月、7月以降毎月	○			—
26 松田町		○	4	4	4	10	5月から2月の毎月	○			○
27 山北町		○	4	4	4	8	4/7/8/9/10/11/12/1	○			○
28 開成町		○	3	3	3	10	6月から毎月	○			—
29 箱根町	○		3	3	3	10	6月から毎月	○			—
30 真鶴町		○	4	4	4	12	4月から毎月	○			○
31 湯河原町	○		3	3	3	10	6月から毎月	○			—
32 愛川町		○	3	3	3	10	6月から毎月	○			—
33 清川村	○		3	3	3	10	6月から毎月	○			—

※賦課方式

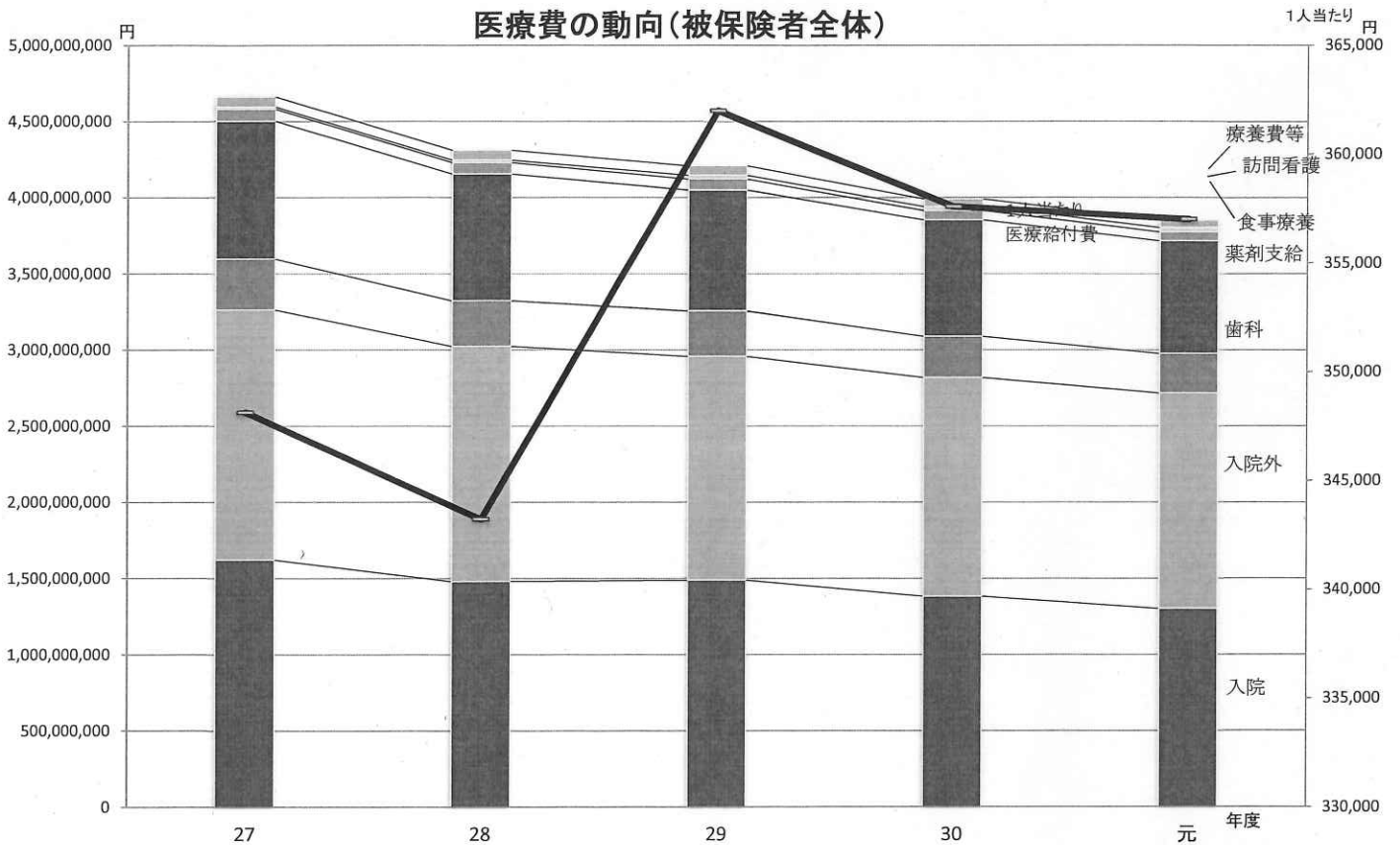
2方式	応能	所得割
	応益	均等割
3方式	応能	所得割
	応益	均等割
		平等割
4方式	応能	所得割
		資産割
	応益	均等割
		平等割

医療給付費(被保険者全体)

(単位:円)

区分 年度	総計	療養の給付等	医科					療養費等	
			内科		歯科	薬剤支給	食事療養		訪問看護
			入院	入院外					
27	4,663,006,095	4,596,009,860	1,621,749,231	1,642,654,327	334,204,550	904,302,743	79,396,679	13,702,330	66,996,235
28	4,311,872,715	4,247,106,787	1,481,643,048	1,544,764,737	297,669,540	831,363,907	74,702,185	16,963,370	64,765,928
29	4,209,330,255	4,146,940,296	1,489,449,559	1,469,388,449	297,444,770	795,028,530	70,358,248	25,270,740	62,389,959
30	3,990,455,388	3,941,565,460	1,382,550,228	1,436,584,811	270,670,520	764,988,626	60,779,455	25,991,820	48,889,928
元	3,855,151,125	3,805,057,850	1,302,476,921	1,415,263,254	259,056,320	739,904,357	58,375,528	29,981,470	50,093,275

医療費の動向(被保険者全体)



1人当たり医療給付費(被保険者全体)

(単位:円)

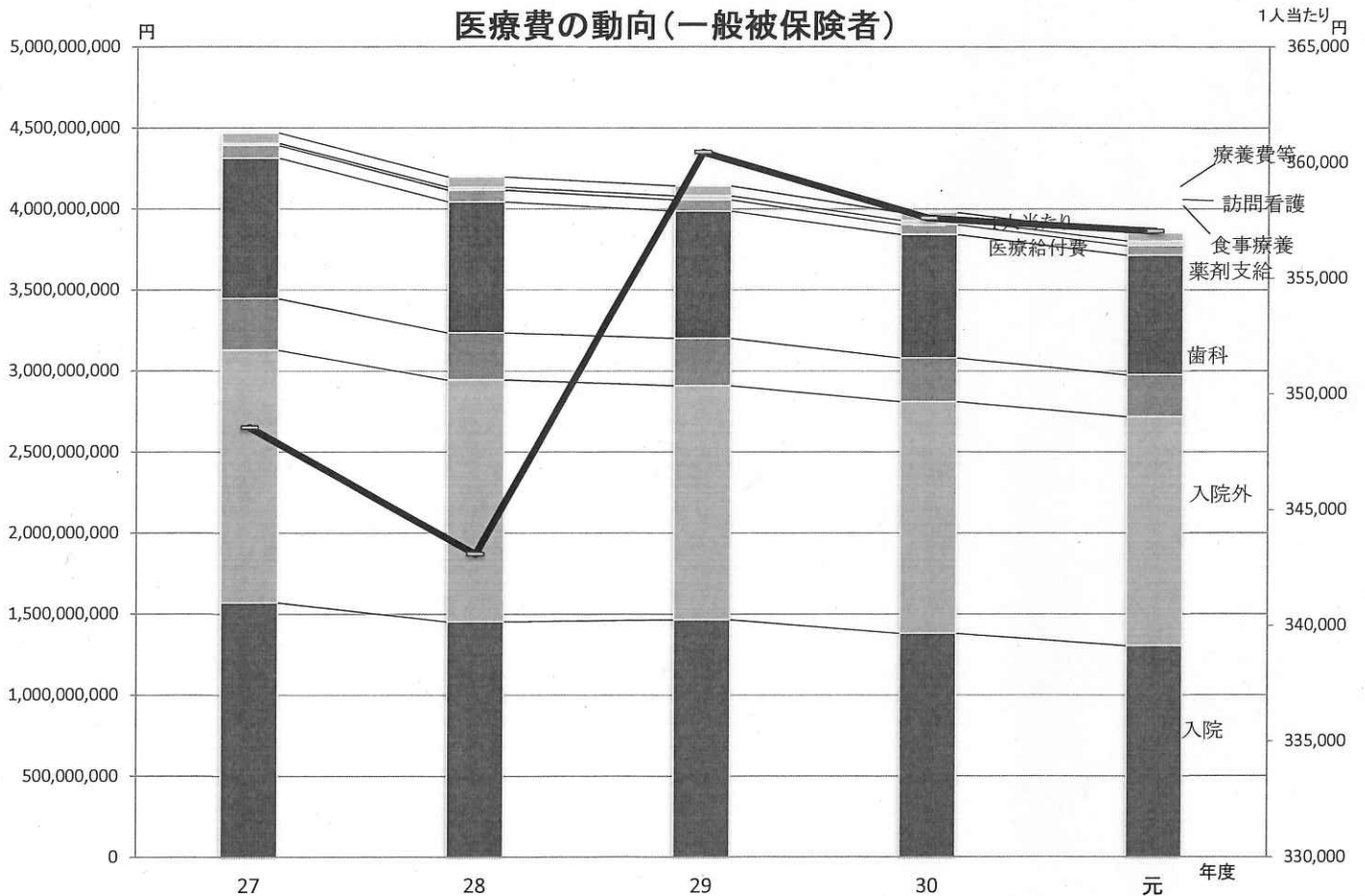
区分 年度	総計	療養の給付等	医科					療養費等	
			内科		歯科	薬剤支給	食事療養		訪問看護
			入院	入院外					
27	348,141	343,139	121,080	122,641	24,952	67,516	5,928	1,023	5,002
28	343,220	338,065	117,937	122,961	23,694	66,176	5,946	1,350	5,155
29	362,000	356,634	128,092	126,366	25,580	68,372	6,051	2,173	5,365
30	357,600	353,219	123,896	128,738	24,256	68,554	5,447	2,329	4,381
元	357,025	352,385	120,622	131,067	23,991	68,522	5,406	2,777	4,639

医療給付費(一般被保険者)

(単位:円)

区分 年度	総計	療養の給付等	医科						療養費等
			医科		歯科	薬剤支給	食事療養	訪問看護	
			入院	入院外					
27	4,468,887,500	4,404,761,158	1,568,673,991	1,559,370,005	318,665,760	867,074,613	77,370,539	13,606,250	64,126,342
28	4,197,220,104	4,134,089,521	1,450,588,628	1,494,348,643	289,320,700	809,361,907	73,506,273	16,963,370	63,130,583
29	4,143,080,862	4,081,125,592	1,463,341,059	1,445,087,309	293,236,120	784,789,460	69,400,904	25,270,740	61,955,270
30	3,977,654,616	3,928,868,844	1,377,711,688	1,432,327,111	269,887,590	762,368,056	60,582,579	25,991,820	48,785,772
元	3,852,873,575	3,802,784,780	1,302,476,921	1,414,582,734	258,728,710	738,639,417	58,375,528	29,981,470	50,088,795

医療費の動向(一般被保険者)



1人当たり医療給付費(一般被保険者)

(単位:円)

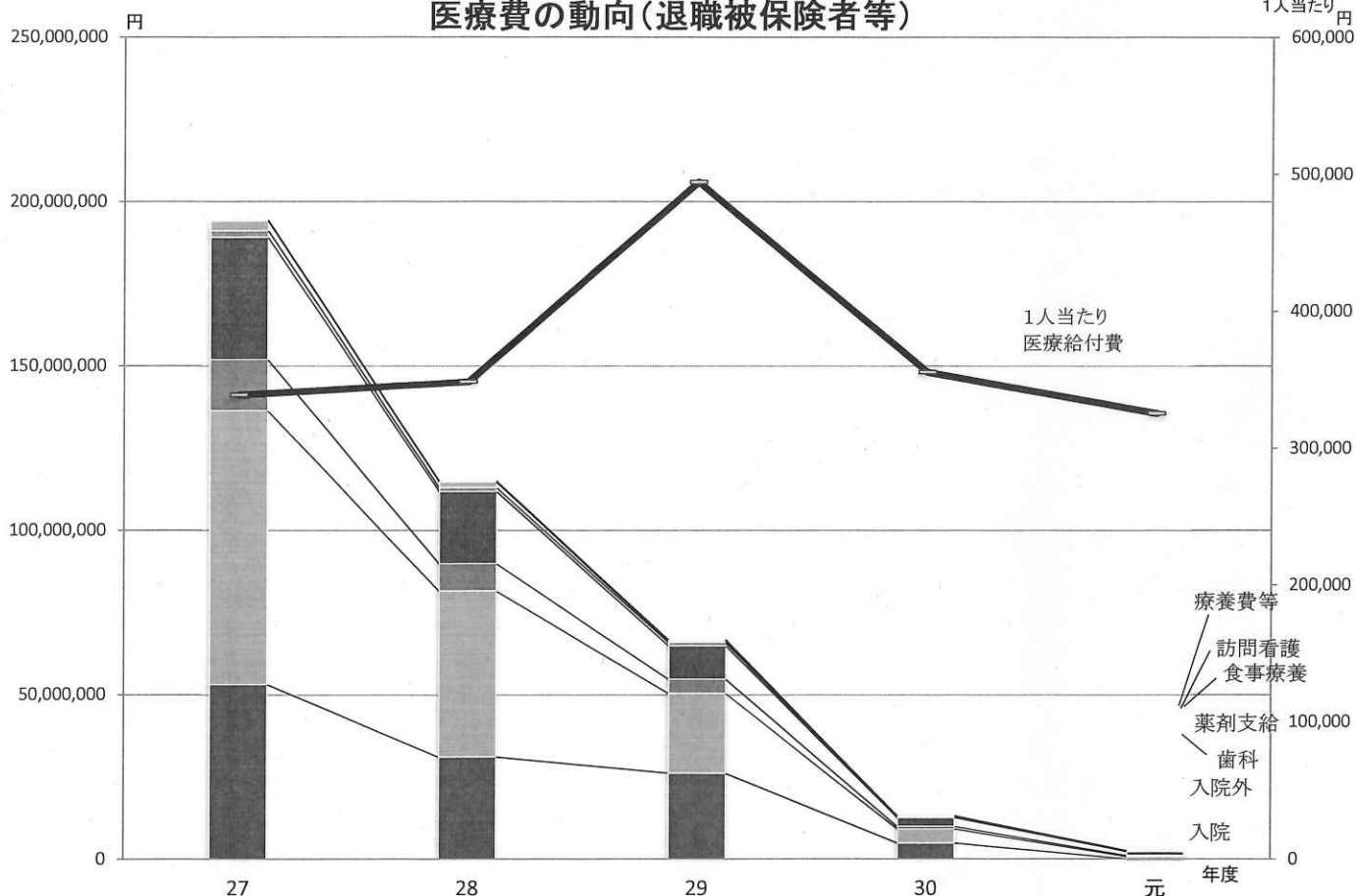
区分 年度	総計	療養の給付等	医科						療養費等
			医科		歯科	薬剤支給	食事療養	訪問看護	
			入院	入院外					
27	348,560	343,558	122,352	121,626	24,855	67,629	6,035	1,061	5,002
28	343,078	337,918	118,570	122,147	23,649	66,157	6,008	1,387	5,160
29	360,456	355,066	127,313	125,725	25,512	68,278	6,038	2,199	5,390
30	357,606	353,220	123,862	128,772	24,264	68,540	5,447	2,337	4,386
元	357,045	352,403	120,700	131,089	23,976	68,450	5,410	2,778	4,642

医療給付費(退職被保険者等)

(単位:円)

区分 年度	総計	療養の給付等	医科						療養費等
			医科		歯科	薬剤支給	食事療養	訪問看護	
			入院	入院外					
27	194,118,595	191,248,702	53,075,240	83,284,322	15,538,790	37,228,130	2,026,140	96,080	2,869,893
28	114,652,611	113,017,266	31,054,420	50,416,094	8,348,840	22,002,000	1,195,912	0	1,635,345
29	66,249,393	65,814,704	26,108,500	24,301,140	4,208,650	10,239,070	957,344	0	434,689
30	12,800,772	12,696,616	4,838,540	4,257,700	782,930	2,620,570	196,876	0	104,156
元	2,277,550	2,273,070	0	680,520	327,610	1,264,940	0	0	4,480

医療費の動向(退職被保険者等)



1人当たり医療給付費(退職被保険者等)

(単位:円)

区分 年度	総計	療養の給付等	医科						療養費等
			医科		歯科	薬剤支給	食事療養	訪問看護	
			入院	入院外					
27	338,776	333,767	92,627	145,348	27,118	64,971	3,536	168	5,009
28	348,488	343,518	94,390	153,240	25,376	66,875	3,635	0	4,971
29	494,398	491,155	194,840	181,352	31,408	76,411	7,144	0	3,244
30	355,577	352,684	134,404	118,269	21,748	72,794	5,469	0	2,893
元	325,364	324,724	0	97,217	46,801	180,706	0	0	640

令和元年度 国民健康保険事業特別会計決算の概要

1 決算の概況

本町の国民健康保険に加入している世帯数及び被保険者数は、年度末現在で6,620世帯 10,627人で、前年度末と比較すると世帯数は46世帯（△0.7%）の減、被保険者数は202人（△1.9%）の減となりました。また、本町の総世帯、総人口に対しての加入率は、それぞれ 30.7%、21.8%となっております。

令和元年度の決算額は、歳入 4,987,750千円、歳出 4,930,200千円で、前年度に比べ、歳入は 233,026千円（△4.5%）の減、歳出は 159,951千円（△3.1%）の減となり、歳入歳出差引額は 57,550千円となりました。

第1表 決算収支の状況

区 分	令和元年度 (a)	平成30年度 (b)	前年度比較増減 (a)-(b)	前年対比伸率 $\frac{(a)-(b)}{(b)}$
	千円	千円	千円	%
歳入総額(A)	4,987,750	5,220,776	△ 233,026	△ 4.5
歳出総額(B)	4,930,200	5,090,151	△ 159,951	△ 3.1
歳入歳出差引額(C) (A)-(B)	57,550	130,625	△ 73,075	△ 55.9
翌年度に繰り越すべき財源(D)	—	—	—	—
実質収支(E) (C)-(D)	57,550	130,625	△ 73,075	△ 55.9
単年度収支(F) (E)-前年度(E)	△ 73,075	△ 12,005	△ 61,070	△ 508.7
積立金(G)	127,723	88,507	39,216	44.3
積立金取崩額(H)	200,000	280,000	△ 80,000	△ 28.6
実質単年度収支(I) (F)+(G)-(H)	△ 145,352	△ 203,498	58,146	28.6

第2表 過去5年間における加入率の状況（毎年度末現在）

年度	総 数		国 保		加入率 (%)	
	世帯数	人 口	世帯数	被保険者数	世 帯	被保険者
平成27年度	20,539	48,360	7,578	12,933	36.9	26.7
平成28年度	20,786	48,414	7,142	11,911	34.4	24.6
平成29年度	21,004	48,457	6,895	11,298	32.8	23.3
平成30年度	21,266	48,581	6,666	10,829	31.3	22.3
令和元年度	21,594	48,743	6,620	10,627	30.7	21.8

2 歳入の状況

歳入総額は、4,987,750千円で、前年度の 5,220,776千円と比較すると 233,026千円（△4.5%）の減となっており、その内訳は次のとおりです。

ア 国民健康保険料

一般被保険者及び退職被保険者等の保険料現年度分調定額は 1,046,650千円で、前年度の 1,032,435千円に比べ 14,215千円の増となり、収入済額は 965,786千円で還付未済を除く実収納額は、963,395千円、収納率は 92.05%でした。

滞納繰越分調定額は 210,335千円で、収入済額は 49,748千円、不納欠損処理後の収納率は28.99%でした。

イ 県支出金

県支出金は 3,287,071千円で、前年度に比べ 118,595千円の減となりました。

内訳は、保険給付費等交付金（普通交付金）3,231,269千円、保険給付費等交付金（特別交付金）55,802千円で構成されています。

ウ 繰入金

繰入金は 542,801千円で、前年度に比べ 89,639千円の減となりました。内訳は一般会計からの繰入金が 342,801千円、基金繰入金が 200,000千円でした。

エ 繰越金

繰越金は 130,625千円で、前年度からの繰越となります。

オ 国庫支出金

国庫支出金は 781千円で、令和3年3月から開始予定のオンライン資格確認に伴う既存システムの改修に伴う交付金でした。

カ その他の収入

手数料 1千円、財産収入 105千円、諸収入 10,832千円で、前年度に比べ 2,594千円の減となりました。

第3表 歳入の状況

区 分	令和元年度			平成30年度		
	決算額	構成比	前年対比伸率	決算額	構成比	前年対比伸率
	千円	%	%	千円	%	%
国民健康保険料	1,015,534	20.4	Δ1.1	1,026,507	19.7	
使用料及び手数料	1	0.0	Δ50.0	2	0.0	
県支出金	3,287,071	65.9	Δ3.5	3,405,666	65.2	
保険給付費等交付金(普通交付金)	3,231,269	64.8	Δ3.2	3,339,771	64.0	
保険給付費等交付金(特別交付金)	55,802	1.1	Δ15.3	65,895	1.3	
保険者努力支援分	11,399	0.2	3.6	10,998	0.2	
特別調整交付金	9,365	0.2	Δ19.9	11,687	0.2	
県繰入金(2号分)	25,963	0.5	Δ15.3	30,635	0.6	
特定健診等負担金	9,075	0.2	Δ27.8	12,575	0.2	
財産収入	105	0.0	228.1	32	0.0	
繰入金	542,801	10.9	Δ14.2	632,440	12.1	
一般会計繰入金	342,801	6.9	Δ2.7	352,440	6.8	
保険基盤安定繰入金	216,099	4.3	Δ0.4	216,918	4.2	
職員給与費等繰入金	75,630	1.5	5.3	71,808	1.4	
出産育児一時金繰入金	11,286	0.2	Δ5.3	11,914	0.2	
財政安定化支援事業繰入金	13,517	0.3	7.7	12,551	0.2	
その他繰入金	26,269	0.5	Δ33.1	39,249	0.8	
基金繰入金	200,000	4.0	Δ28.6	280,000	5.4	
繰越金	130,625	2.6	Δ8.4	142,630	2.7	
諸収入	10,832	0.2	Δ19.8	13,498	0.3	
国庫支出金	781	0.0		0	0.0	
合計	4,987,750	100.0	Δ4.5	5,220,776	100.0	Δ18.7

第4表 国民健康保険料の状況

区 分	調 定 額	収入済額	不納欠損額	未収額	収納率
	千円	千円	千円	千円	%
現 年 分	1,046,650	965,786	-	83,256	92.05
滞 納 繰 越 分	210,335	49,748	38,741	121,846	28.99
合 計	1,256,985	1,015,534	38,741	205,102	83.16

※ 収入済額のうち、現年分 2,391千円は還付未済。

※ 収納率のうち、現年分は還付未済額調整後の率、滞納分は不納欠損額調整後の率。

(参考) 過去5年間の保険料の推移

区 分		年 度				
		2 7	2 8	2 9	3 0	3 1
国民健康保険料	現 年 度 調 定 (千円)	1,515,388	1,470,110	1,127,905	1,032,435	1,046,650
	対 前 年 度 比 (%)	96.8	97.0	76.7	91.5	101.4
	指 数 (27年度を100とする)	100.0	97.0	74.4	68.1	69.1
	平 均 加 入 世 帯 (世帯)	7,757	7,435	7,033	6,837	6,681
	1 世 帯 当 た り (円)	195,358	197,728	160,373	151,007	156,661
	平 均 被 保 険 者 数 (人)	13,394	12,563	11,628	11,159	10,798
	1 人 当 た り (円)	113,139	117,019	96,999	92,520	96,930

(参考) 過去5年間の保険料率の推移

区 分		年 度				
		2 7	2 8	2 9	3 0	3 1
医療分	所 得 割 (%)	6.40	6.89	4.90	4.70	5.00
	均 等 割 (円)	25,900	27,300	20,000	20,000	20,900
	平 等 割 (円)	26,400	27,400	20,000	20,000	20,400
	賦 課 限 度 額 (円)	520,000	540,000	540,000	580,000	610,000
支援金分	所 得 割 (%)	2.66	2.60	2.80	2.50	2.70
	均 等 割 (円)	10,300	10,200	10,500	10,200	10,300
	平 等 割 (円)	10,600	10,200	10,300	10,100	10,100
	限 度 額 (円)	170,000	190,000	190,000	190,000	190,000
介護分	所 得 割 (%)	2.40	2.30	2.60	2.20	2.00
	均 等 割 (円)	12,000	12,000	12,500	10,100	9,800
	平 等 割 (円)	8,500	8,400	8,600	7,000	6,600
	賦 課 限 度 額 (円)	160,000	160,000	160,000	160,000	160,000

3 歳出の状況

歳出総額は、4,930,201千円で、前年度の5,090,151千円と比較すると159,950千円(△3.1%)の減となっており、その内訳は次のとおりです。

ア 総務費

総務費は70,954千円で、前年度に比べ293千円の増となりました。

イ 保険給付費

保険給付費は3,253,615千円で、前年度に比べ123,757千円の減となりました。

① 療養諸費

療養諸費は2,844,993千円で、前年度に比べ103,354千円の減となりました。

② 高額療養費

高額療養費は388,385千円で、前年度に比べ19,511千円の減となりました。

③ 出産育児諸費

出産育児諸費は41件分16,937千円で、前年度に比べ942千円の減となりました。

④ 葬祭諸費

葬祭諸費は66件分3,300千円で、前年度に比べ50千円の増となりました。

ウ 国民健康保険事業費納付金

国民健康保険事業費納付金は1,435,414千円で、前年度に比べ40,200千円の減となりました。

内訳は医療給付費分1,033,731千円、後期高齢者支援金等分310,961千円、介護納付金分90,722千円で構成されています。

エ 保健事業費

保健事業費は38,296千円で、前年度に比べ7,505千円の増となりました。

オ その他の支出

共同事業拠出金は1千円で、前年同額となり、基金積立金は127,723千円で、39,216千円の増となりました。諸支出金は4,198千円で43,007千円の減となりました。

第5表 歳出の状況

区 分 \ 年 度	令和元年度			平成30年度		
	決算額	構成比	前年対比伸率	決算額	構成比	前年対比伸率
	千円	%	%	千円	%	%
総 務 費	70,954	1.4	0.4	70,661	1.4	
保 険 給 付 費	3,253,615	66.0	Δ 3.7	3,377,372	66.4	
療 養 諸 費	2,844,993	57.7	Δ 3.5	2,948,347	57.9	
高 額 療 養 費	388,385	7.9	Δ 4.8	407,896	8.0	
出 産 育 児 諸 費	16,937	0.3	Δ 5.3	17,879	0.4	
葬 祭 諸 費	3,300	0.1	1.5	3,250	0.1	
国 民 健 康 保 険 事 業 費 納 付 金	1,435,414	29.1	Δ 2.7	1,475,614	29.0	
医 療 給 付 費 分	1,033,731	21.0	Δ 2.1	1,056,290	20.8	
後 期 高 齢 者 支 援 金 等 分	310,961	6.3	Δ 3.5	322,149	6.3	
介 護 納 付 金 分	90,722	1.8	Δ 6.6	97,175	1.9	
共 同 事 業 抛 出 金	1	0.0	0.0	1	0.0	
保 健 事 業 費	38,296	0.8	24.4	30,791	0.6	
基 金 積 立 金	127,723	2.6	44.3	88,507	1.7	
諸 支 出 金	4,198	0.1	Δ 91.1	47,205	0.9	
合 計	4,930,201	100.0	Δ 3.1	5,090,151	100.0	Δ 19.0

第6表 療養の給付

区 分		受診件数	費用額	保険者負担金	一部負担金	他法優先	国保優先
療 養 諸 費	療養の給付等	174,471	3,805,058	2,788,281	907,812	—	109,136
	療養費等	4,063	50,093	37,913	9,962	—	2,218
	計	178,534	3,855,151	2,826,194	917,774	—	111,354
1人当たり		16.5	357,025	261,733	84,995	—	10,312
1件当たり		—	21,593	15,830	5,141	—	624

第7表 療養給付の内訳

区 分	受診件数	日 数	費用額	一人当たり 受診件数	一件当たり 日 数	一件当たり 費用額	一人当たり 費用額
療養の給付等(A)	174,471	204,812	3,805,058	—	—	21,809	352,385
診 療 費	112,814	202,009	2,976,796	10.4	1.8	26,387	275,680
入 院	2,326	34,281	1,302,477	0.2	14.7	559,964	120,622
入院外	87,839	131,142	1,415,263	8.1	1.5	16,112	131,067
歯 科	22,649	36,586	259,056	2.1	1.6	11,438	23,991
調 剤	61,205	—	739,904	—	—	12,089	68,522
食 事 療 養	(2,174)	—	58,376	—	—	26,852	5,406
訪 問 看 護	452	2,803	29,981	—	—	66,331	2,777
療養費等(B)	4,063	—	50,093	—	—	12,329	4,639
食 事 療 養	116	—	—	—	—	—	—
療 養 費	3,947	—	50,093	—	—	12,691	4,639
診療費	234	—	9,513	—	—	40,652	881
その他	3,713	—	40,581	—	—	0	3,758
移 送 費	0	—	0	—	—	0	0
療養諸費計 (A)+(B)	178,534	204,812	3,855,151	—	—	21,593	357,025

(参考) 過去5年間の1件当たりと1人当たりの給付額

年度		27	28	29	30	元
区分						
1件当たり	費用額(円)	21,954	21,086	21,894	21,548	21,593
	給付額(円)	16,125	15,425	16,050	15,803	15,830
	給付額対前年度比(%)	101.4	95.7	104.1	98.5	100.2
1人当たり	費用額(円)	348,140	343,220	377,214	357,600	357,025
	給付額(円)	255,705	251,067	276,520	262,258	261,733
	給付額対前年度比(%)	103.4	98.2	110.1	94.8	99.8

第8表 過去5年間の高額療養費の状況

年度		27	28	29	30	元
区分						
支給額(千円)		451,696	424,242	422,231	407,896	388,386
支給額対前年度比(%)		101.7	93.9	99.5	96.6	95.2
支給額指数 (27年度を100とする)		100.0	93.9	93.5	90.3	86.0
件数(件)		9,056	8,881	8,591	8,109	8,046
1件当たり支給額(円)		49,878	47,770	47,479	50,302	48,271

第9表 過去5年間その他の給付事業

年度		27	28	29	30	元
区分						
葬祭費	1件当たり(円)	50,000	50,000	50,000	50,000	50,000
	件数(件)	99	77	86	65	66
	給付額(千円)	4,950	3,850	4,150	3,250	3,300
出産育児一時金	1件当たり(円)	420,000	420,000	420,000	420,000	420,000
	件数(件)	62	53	47	42	42
	給付額(千円)	24,021	22,260	19,320	17,871	16,929

令和2年度国民健康保険事業特別会計補正予算（案）

歳入

（単位：千円）

款	補正前の額	補正額	計	説明
6 繰入金	28,776	-2,761	26,015	その他繰入金の減額補正 -2,761千円
7 繰越金	500	57,051	57,551	前年度繰越金の増額補正 57,051千円
歳入合計	4,863,477	54,290	4,917,767	

歳出

（単位：千円）

款	補正前の額	補正額	計	説明
6 基金積立金	90	54,290	54,380	財政調整基金積立金の増額補正 54,290千円
歳出合計	4,863,477	54,290	4,917,767	