

児童生徒数シミュレーション (No.1~3関連)

<基本情報>

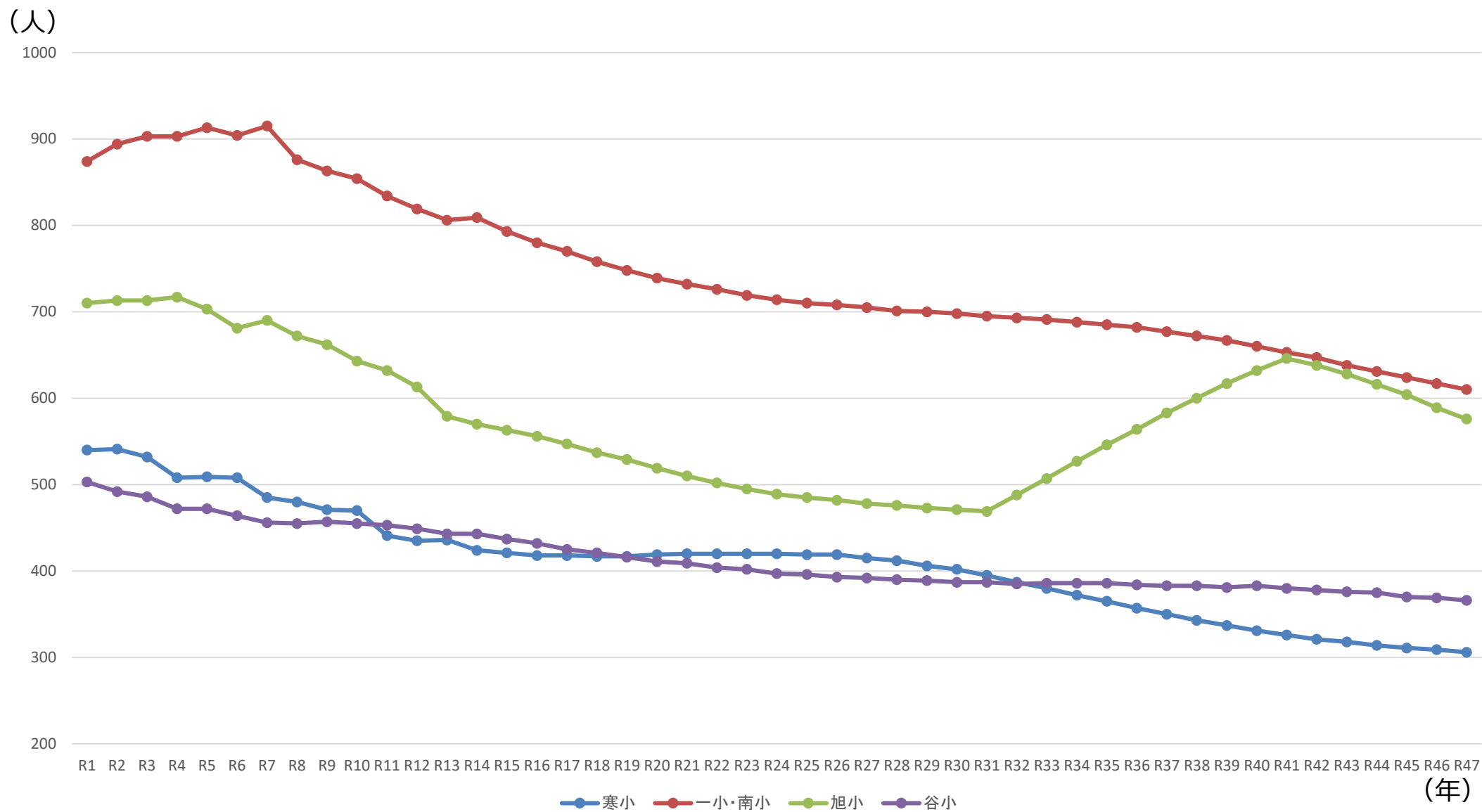
・再編案として選定された候補により、統合する学校の児童・生徒数を単純に合算しシミュレーションを実施。

- ・小学校 合算校・・・一之宮小学校、南小学校
- ・中学校 合算校・・・寒川中学校、寒川東中学校

<1学級当たりの児童・生徒数の条件>

- ・小学校 35~40人 ※現行法令どおり
- ・中学校 40人 ※現行法令どおり

小学校毎の児童数

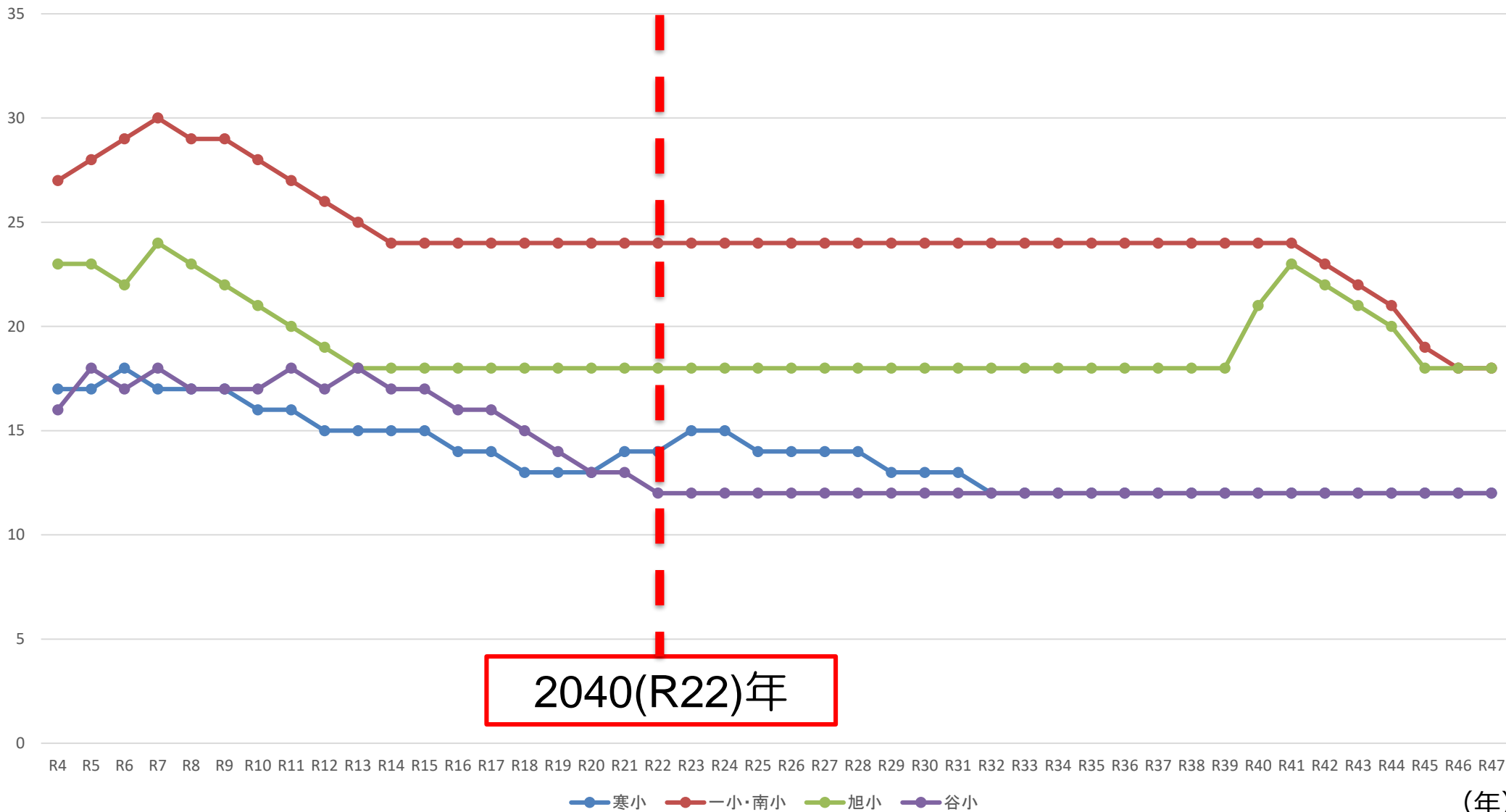


出典：寒川町人口ビジョンによる人口推計データより作成

小学校毎の学級数推計

※現行法どおり

(学級)



2040(R22)年

出典：寒川町人口ビジョンによる人口推計データより作成

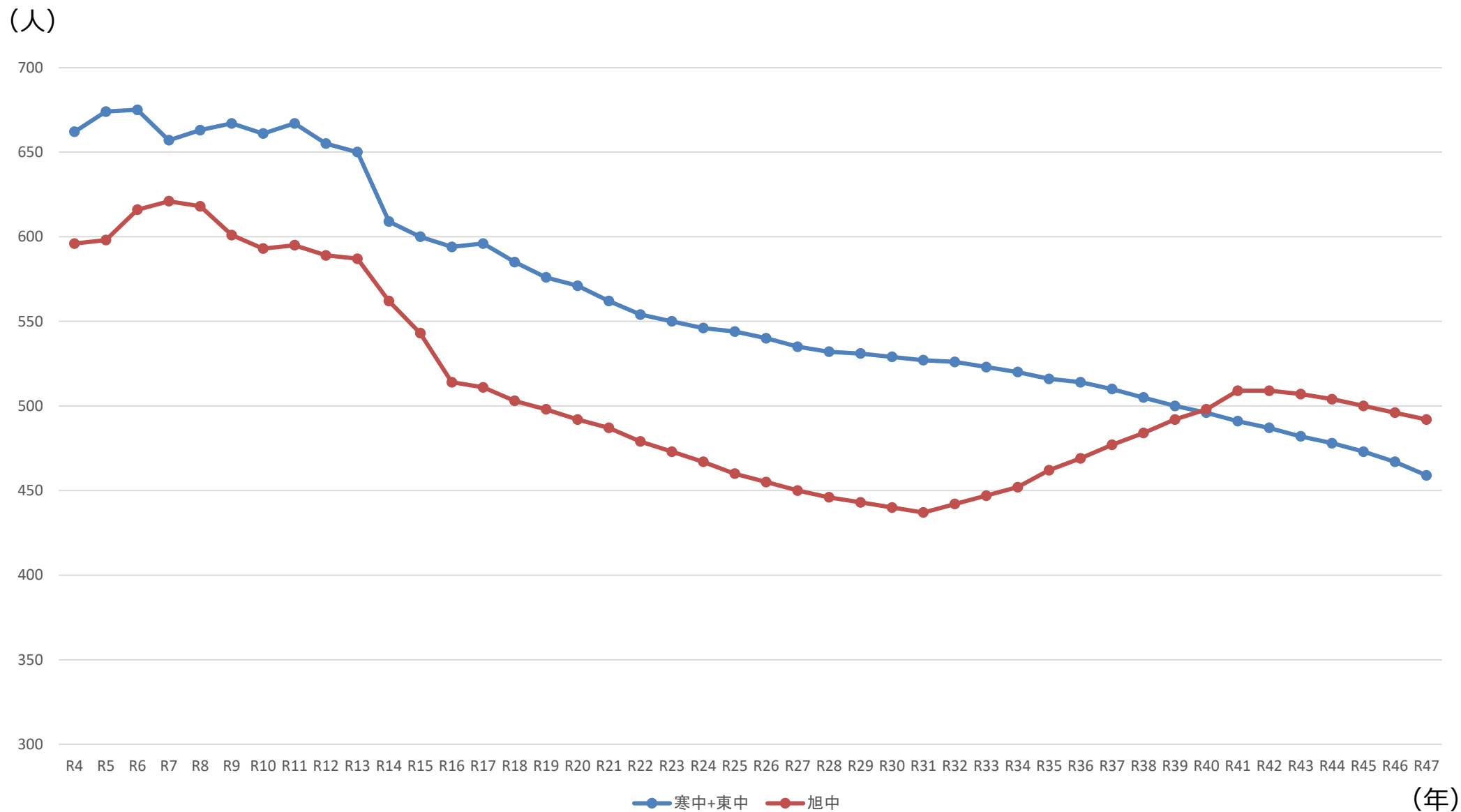
小学校 児童数・学級数・1学級あたりの児童数(平均)

| | 2022 (R4) | | | 2030 (R12) | | | 2040 (R22) | | | 2050 (R32) | | | 2060 (R42) | | | 2065 (R47) | | |
|-------|--------------|-----|------------|---------------|-----|------------|---------------|-----|------------|---------------|-----|------------|---------------|-----|------------|---------------|-----|------------|
| | 児童数 | 学級数 | 1学級あたりの児童数 | 児童数 | 学級数 | 1学級あたりの児童数 | 児童数 | 学級数 | 1学級あたりの児童数 | 児童数 | 学級数 | 1学級あたりの児童数 | 児童数 | 学級数 | 1学級あたりの児童数 | 児童数 | 学級数 | 1学級あたりの児童数 |
| 寒小 | 508 | 17 | 29 | 435 | 15 | 30 | 420 | 14 | 31 | 387 | 12 | 33 | 321 | 12 | 27 | 306 | 12 | 26 |
| 一小・南小 | 903 | 27 | 34 | 819 | 26 | 32 | 726 | 24 | 31 | 693 | 24 | 29 | 647 | 23 | 29 | 610 | 18 | 34 |
| 旭小 | 717 | 23 | 32 | 613 | 19 | 33 | 502 | 18 | 28 | 488 | 18 | 27 | 638 | 22 | 30 | 576 | 18 | 33 |
| 谷小 | 472 | 16 | 31 | 449 | 17 | 27 | 404 | 12 | 34 | 385 | 12 | 32 | 378 | 12 | 32 | 366 | 12 | 31 |

※法令に準じて、35～40人学級
※1学級あたりの児童数は平均値

出典：寒川町人口ビジョンによる人口推計データを基に作成

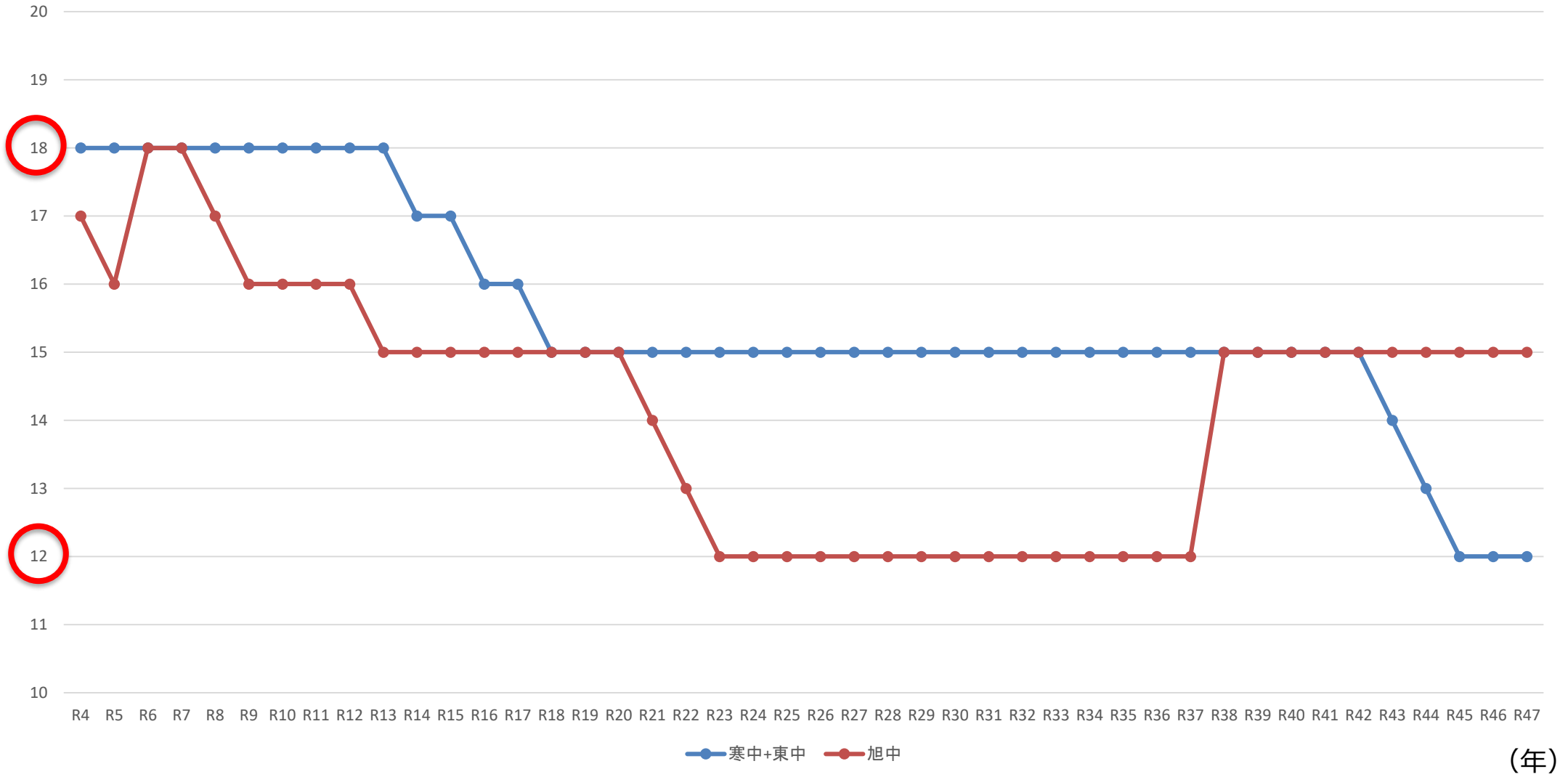
中学校毎の生徒数



出典：寒川町人口ビジョンによる人口推計データより作成

中学校毎の学級数

(学級)



出典：寒川町人口ビジョンによる人口推計データより作成

中学校 児童数・学級数・1学級あたりの児童数(平均)

| | 2022 (R4) | | | 2030 (R12) | | | 2040 (R22) | | | 2050 (R32) | | | 2060 (R42) | | | 2065 (R47) | | |
|-------|--------------|-----|------------|---------------|-----|------------|---------------|-----|------------|---------------|-----|------------|---------------|-----|------------|---------------|-----|------------|
| | 生徒数 | 学級数 | 1学級あたりの生徒数 | 生徒数 | 学級数 | 1学級あたりの生徒数 | 生徒数 | 学級数 | 1学級あたりの生徒数 | 生徒数 | 学級数 | 1学級あたりの生徒数 | 生徒数 | 学級数 | 1学級あたりの生徒数 | 生徒数 | 学級数 | 1学級あたりの生徒数 |
| 寒中・東中 | 662 | 18 | 37 | 655 | 18 | 37 | 554 | 15 | 37 | 526 | 15 | 35 | 487 | 15 | 33 | 459 | 12 | 39 |
| 旭中 | 596 | 17 | 39 | 589 | 16 | 37 | 479 | 13 | 37 | 442 | 12 | 37 | 509 | 15 | 34 | 492 | 15 | 33 |

※法令に準じて、40人学級

※1学級あたりの生徒数は平均値

出典：寒川町人口ビジョンによる人口推計データを基に作成