



# スポーツ施設の利用状況について

令和8年5月29日



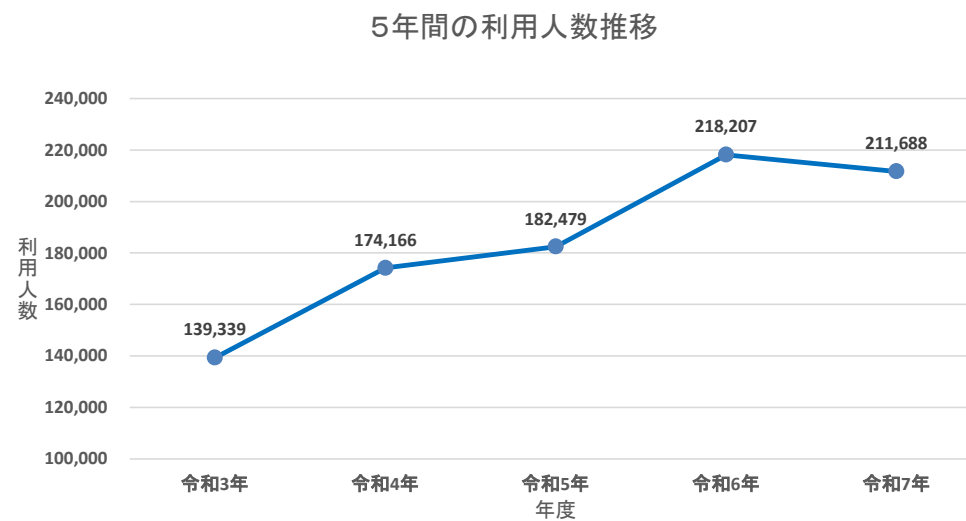
1. スポーツ施設の利用状況について
  - (1)指定管理者施設
  - (2)直営施設
  - (3)その他
  - (4)合計

## (1)指定管理者施設

# 1. シンコースポーツ寒川アリーナ



令和7年度 報告	
開館日数	344日
利用人数	211,688人
前年度比	△6,539人

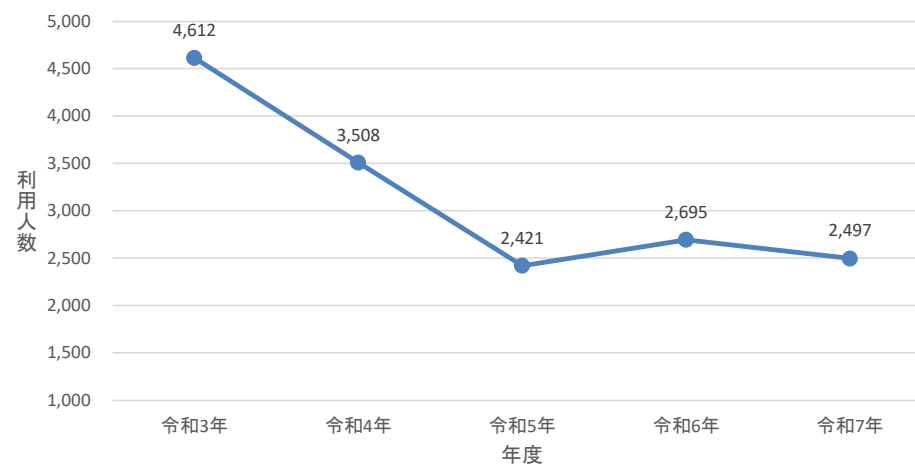


## 2. パンプトラックさむかわ



令和7年度 報告	
開館日数	344日
利用人数	2,497人
前年度比	△198人

5年間の利用人数推移

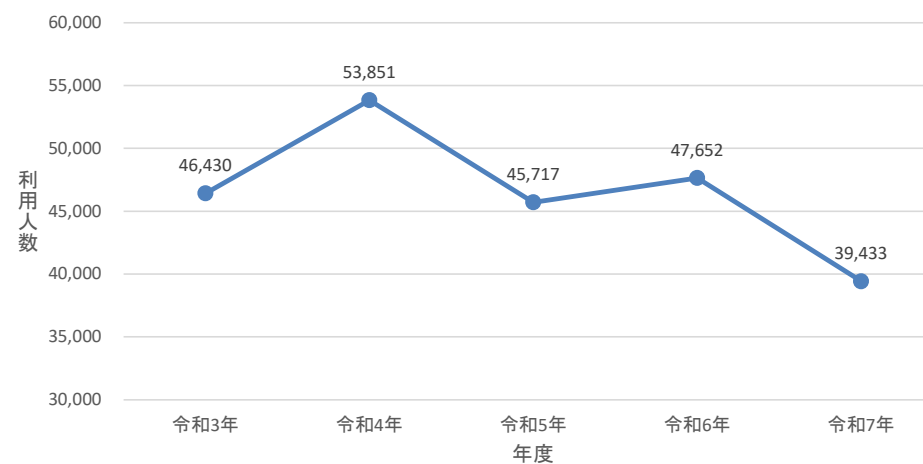


### 3. 田端スポーツ公園



令和7年度 報告	
開館日数	359日
利用人数	39,433人
前年度比	△8,219人

5年間の利用人数推移

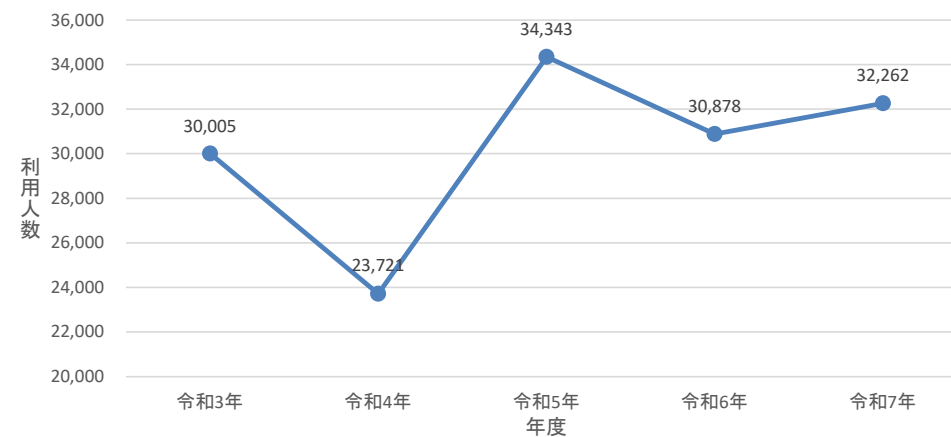


## 4. HAYASHIウォーターパークさむかわ



令和7年度 報告	
開館日数	62日
利用人数	32,262人
前年度比	1,384人

5年間の利用人数推移

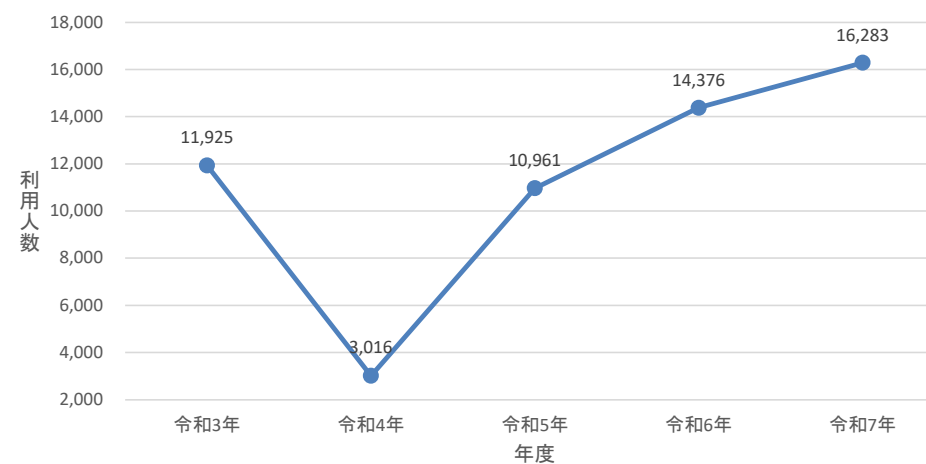


## 5. HAYASHIテニスパークさむかわ



令和7年度 報告	
開館日数	344日
利用人数	16,283人
前年度比	1,907人

5年間の利用人数推移



# 1. スポーツ施設の利用状況について

(1)指定管理者施設

(2)直営施設

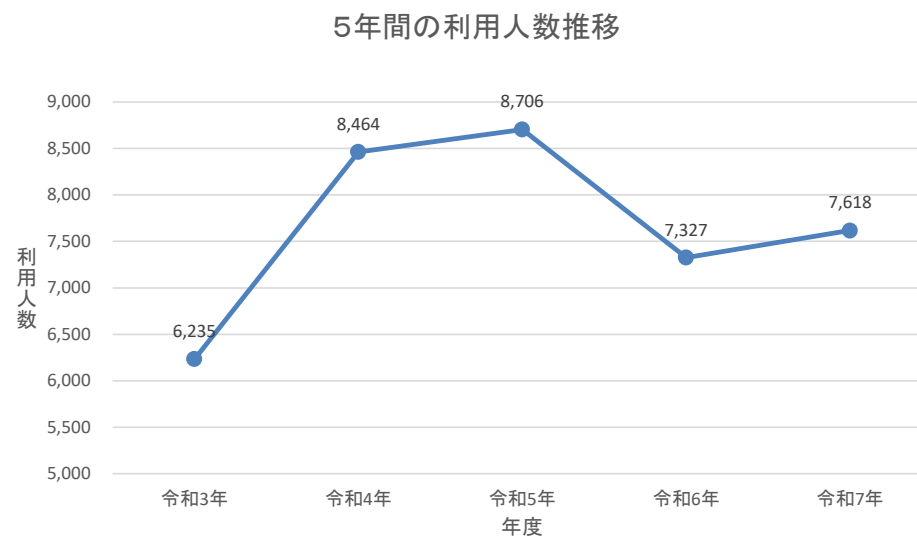
(3)その他

(4)合計

## 6. 倉見スポーツ公園



令和7年度 報告	
開館日数	365日
利用人数	7,618人
前年度比	291人

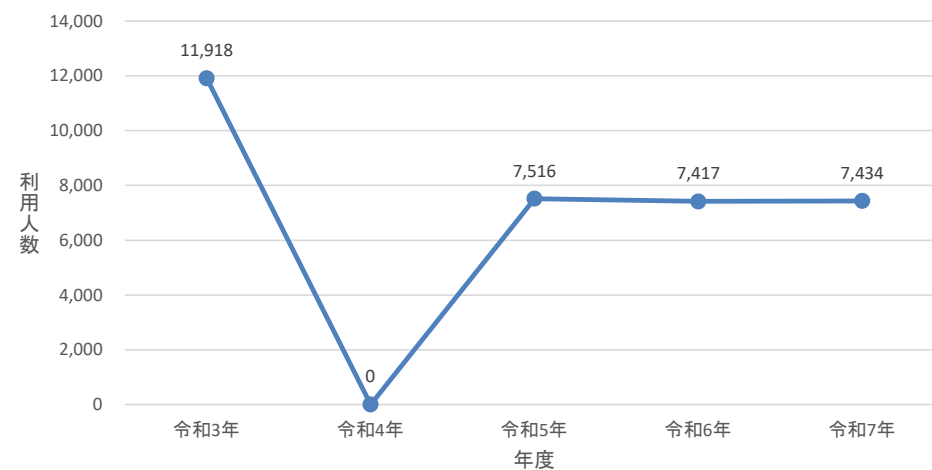


## 7. 川とのふれあい公園 サッカー場



令和7年度 報告	
開館日数	365日
利用人数	7,434人
前年度比	17人

5年間の利用人数推移

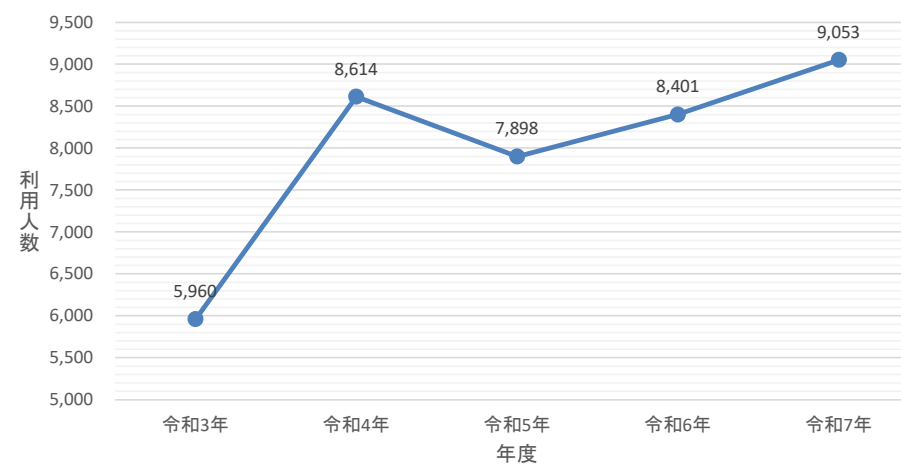


## 8. 川とのふれあい公園 野球場



令和7年度 報告	
開館日数	365日
利用人数	9,053人
前年度比	652人

5年間の利用人数推移



# 1. スポーツ施設の利用状況について

(1)指定管理者施設

(2)直営施設

(3)その他

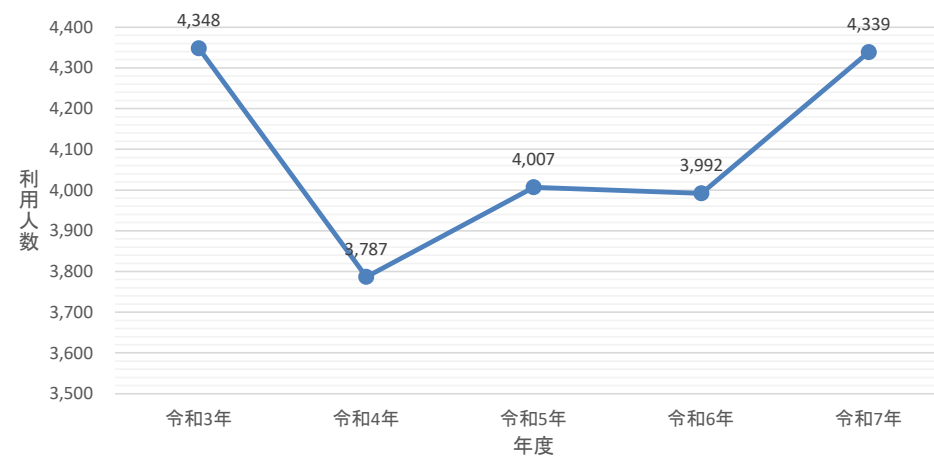
(4)合計

## 9. THE PARK SAMUKAWA



令和7年度 報告	
開館日数	365日
利用人数	4,339人
前年度比	347人

5年間の利用人数推移



# 1. スポーツ施設の利用状況について

(1)指定管理者施設

(2)直営施設

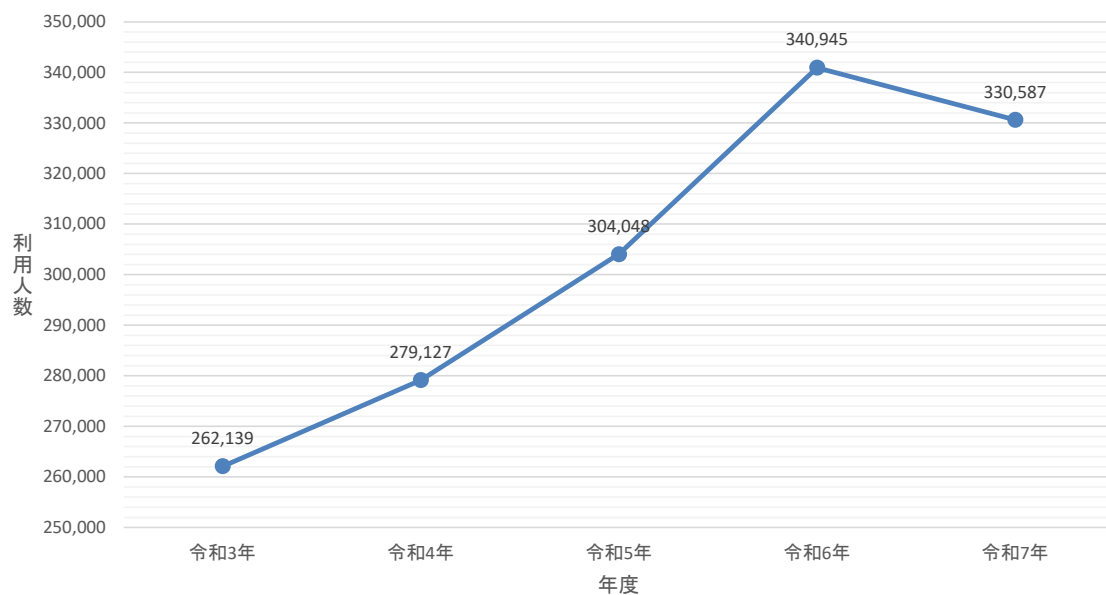
(3)その他

(4)合計

## (4)合計

# 10. 合計

5年間の利用人数推移



### 令和7年度 報告

利用人数	330,587人
前年度比	△10,358人