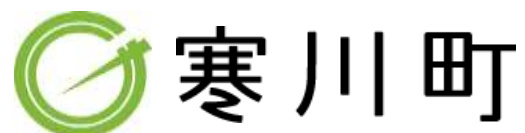




寒川町総合計画

アンケート調査結果報告書

令和4年6月1日



【目次】

1. 寒川町総合計画に関するアンケート調査 … 3
 - 1) アンケート調査について … 3
 - 2) 調査対象と回答数 … 3
 2. 町民アンケート調査 … 4
 - 1) 集計方法の考え方 … 4
 - 2) 調査概要 … 5
 - 3) 分析方法 … 5
 - 4) 調査結果総括 … 8
 - 5) 調査集計結果 … 9
 - 6) 分析結果(ポートフォリオ分析・回帰分析) … 35
- (参考)
- 資料 町民アンケート用紙 … 47

報告書内の数値については、単位未満を四捨五入しているため、合計と一致しない場合があります。

1. 寒川町総合計画に関するアンケート調査

1) アンケート調査について

【目的】

寒川町総合計画「さむかわ 2040」の進行管理の指標とするため行いました。「町民アンケート調査」は、各施策別に「現状の評価」の把握により、「各施策の満足度に対する寄与度」や「施策の対策必要度(ポートフォリオ)」を分析し、今後の計画進行管理の基礎資料といたします。

【調査対象】

今回実施するアンケート調査の対象は、「町民全般」とし、意見集約を行いました。

2) 調査対象と回答数

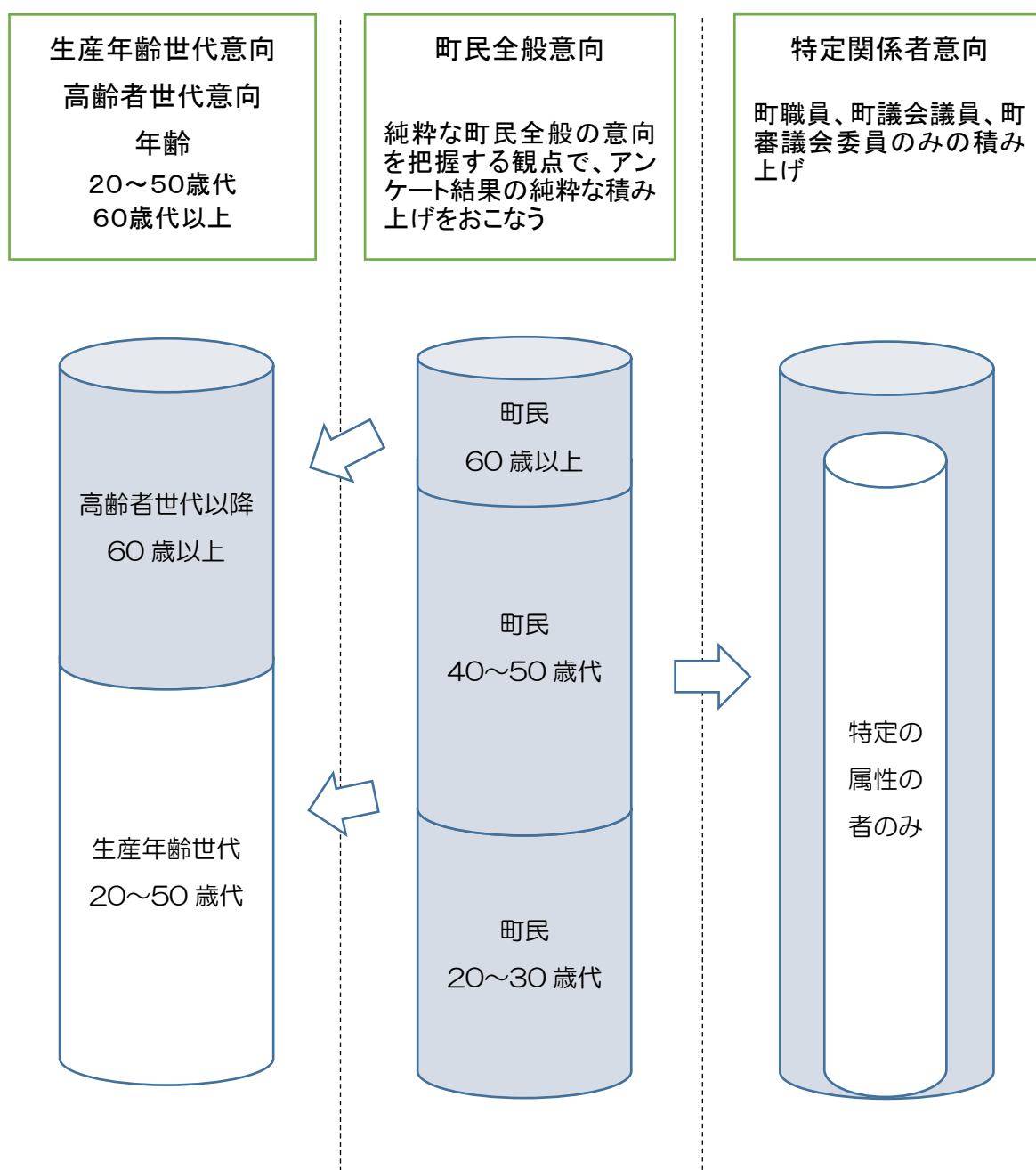
対象	①町民全般
対象者数	48,554 人 (令和 4 年 5 月 1 日時点)
回答数	1,299 (うち、同一人物疑い 46)
有効回答数	1,253 同一人物疑い(回答者属性(生年月日、性別、住まい、職業、居住年数、家族構成、住まいの形態、通勤通学場所)が完全一致した者)の回答は、最新の回答のみ有効とした
抽出方法	全数調査
周知方法	町広報 5 月号、町 HP、 LINE プッシュ通知
調査方法	県電子申請システムにより回答
調査期間	4月15日(金) から 5月15日(日)

※希望者には、紙媒体で回答も可としたが、希望者なし。

2. 町民アンケート調査

1) 集計方法の考え方

町民アンケート調査については、町民全般を対象とし実施いたしました。回答いただいた属性により、対象を細分化し再分類することで、より確度の高い意向集計となることから、次に示す方法で分類し集計しました。



2) 調査概要

今回の町民アンケート調査は、次の設問構成で実施しました。

- ① 回答者属性
- ② 寒川町総合計画「さむかわ2040」に位置付けた施策に対する「満足度」(5段階評価+イメージもなく評価できない)
- ③ 寒川町総合計画「さむかわ2040」に位置付けた各分野の「満足度」(10段階評価)
- ④ 寒川町の総合的な「満足度」(10段階評価)

3) 分析方法

分析については、前述の「集計方法の考え方」に基づき、回答者の属性から調査対象の再分類を行い、クロス集計を行いながら次の方法により分析をしました。

【ポートフォリオ分析】

「ポートフォリオ分析」は、どの施策等に重点的に資源配分を行えば良いかを判定するため、アンケート結果をもとに各施策を4つのタイプに分類し考察するものです。

分類は、各施策等における「現状の評価(満足度)」と「今後の取り組みの重要度」の平均値を求め、その関係性を散布図で表し分類しました。散布図は、X軸(横軸)を「現状の評価」とし、プラスの方向(右)に位置するほど現状の評価(満足度)が高いことを示しています。またY軸(縦軸)を「今後の重要度」とし、プラスの方向(上)に位置するほどその施策が重要であることを示しています。

散布図を4つに区分する基準となる値(補助線)は「現状の評価(満足度)」と「今後の重要度」の全項目の平均値を採用しました。各施策のタイプの判定は、「現状の評価」の全項目の平均値を基準とした施策の値の高低及び「今後の重要度」の全項目の平均値を基準とした施策の値の高低により分類をしています。

【集計の注意点】

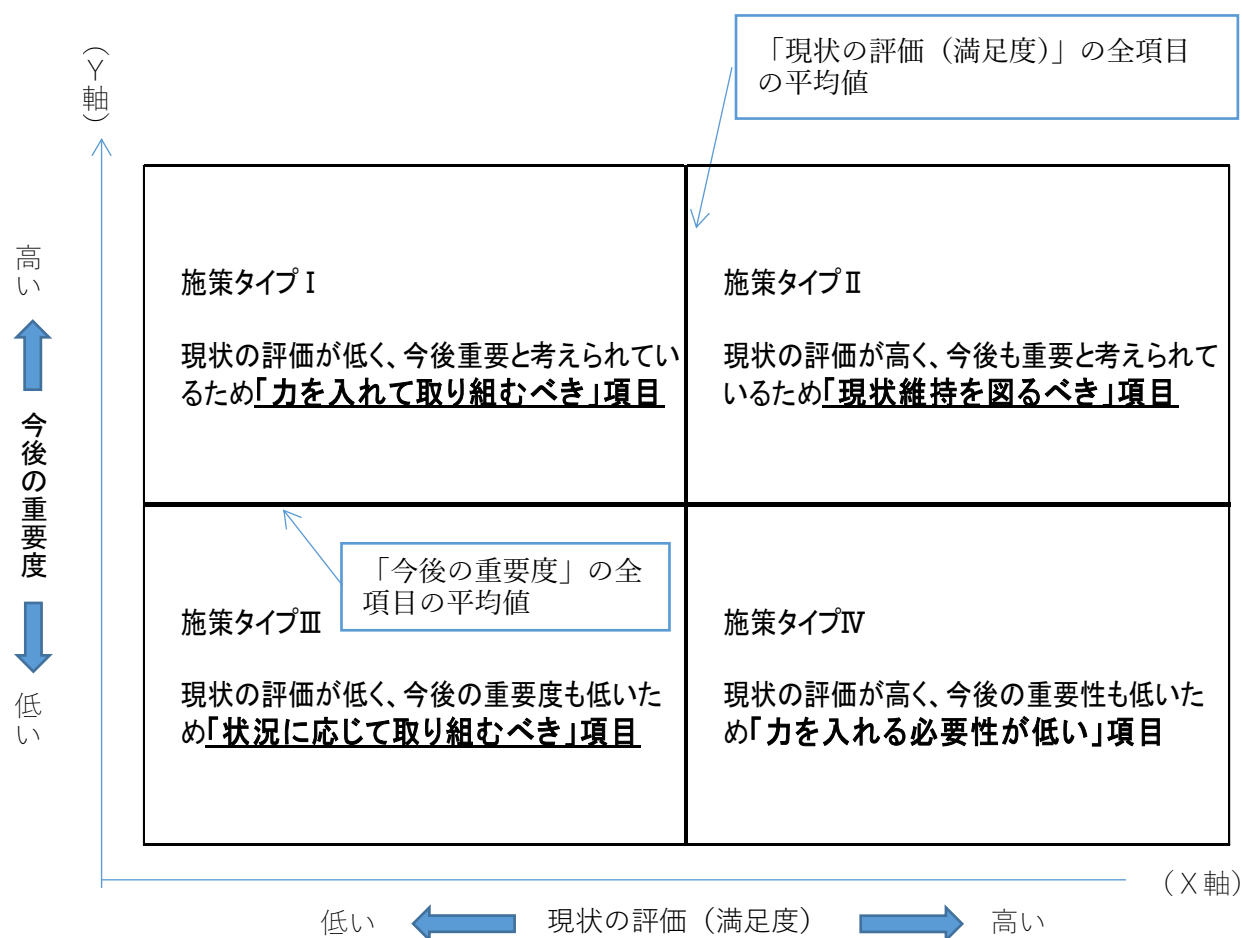
重要度は、今回のアンケートでは収集していないので、前回(令和3年5月実施)のデータを使用しました。

また、満足度の平均値は、5段階評価の各評価値に回答数を掛け、それぞれを足した合計に回答の合計数(「イメージもなく評価できない」を除く)で除したものです。

【施策タイプの区分】

- ◆施策タイプⅠ:「現状の評価」が平均値以下で、「今後の重要度」が平均値以上のもの
⇒ 現状の評価が低く、今後重要と考えられているため「力を入れて取り組むべき」項目
- ◆施策タイプⅡ:「現状の評価」が平均値以上で、「今後の重要度」が平均値以上のもの
⇒ 現状の評価が高く、今後も重要と考えられているため「現状維持を図るべき」項目
- ◆施策タイプⅢ:「現状の評価」が平均値以下で、「今後の重要度」が平均値以下のもの
⇒ 現状の評価が低く、今後の重要度も低いため「状況に応じて取り組むべき」項目
- ◆施策タイプⅣ:「現状の評価」が平均値以上で、「今後の重要度」が平均値以下のもの
⇒ 現状の評価が高く、今後の重要性も低いため「力を入れる必要性が低い」項目

【散布図の見方】



【回帰分析】

「回帰分析」は、結果となる数値と、要因となる数値の関係を明らかにする統計的手法です。今回は、寒川町の総合的な満足度と各分野の満足度、各分野の満足度と対応する施策の満足度の関係を測る重回帰分析を行いました。

重回帰分析とは、結果に対し、要因となる数値(以下、説明変数という。)が複数ある場合に、その因果関係を数式化することができる分析手法です。

(例) 重回帰分析を行い、数式化をおこなう

収集したデータ: 結果(総合的な満足度)=A、要因①=B、要因②=C、要因③=D

※A、B、C、D は回答者によって異なる数値

<解析結果>

	係数
切片	イ
B	ロ
C	ハ
D	ニ



$$\text{(式化)} A = \text{イ} + \text{ロ} \times B + \text{ハ} \times C + \text{ニ} \times D$$

⇒係数が高いほど、A(結果)に対する「寄与度が高い」と判断できる。

4) 調査結果総括

後述の「調査結果を踏まえた分析と考察」より今回の調査結果を次のとおり総括する。

【町民全般と各世代との比較】

- アンケートの全回答数(1,253 件)である「町民全般」の集計と、世代ごとの積み上げで集計した「生産年齢世代」及び「高齢者世代」では、寒川町の総合的な満足度には差異がなく、分野別の満足度においても同じような傾向となった。今回の報告においては、「町民全般」をベースに分析をした。

【町民全般】

- ポートフォリオ分析において、R3年度の結果と、ほぼ同じ結果が出た。重要度をR3年度の値をスライドして使用したが、満足度はおおむね変わっていないことがわかる。
また、このことから、アンケート形式をR3年度の郵送形式からR4年度は電子で受け付けをしたが、収集するデータに差異(問題)がないことがわかる。
- 回帰分析の結果、寒川町の総合的な満足度に対し、「子育て、安心・安全、住環境の整備」の3つの分野が特に、重要であることがわかった。
特に「子育て」分野において、「幼児教育の推進・家庭教育の支援」については、分野の施策のうちでは、現状の満足度が低く、寄与度が相対的に高いため、重点的に取り組むべき施策である。

【その他】

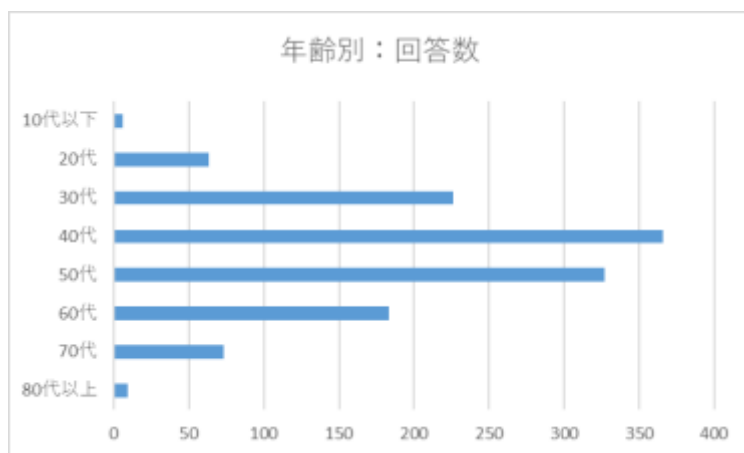
- 総合計画に関するアンケートのうち、「イメージもなく評価できない」と答えた割合が、「満足度：12.7%」だった。前回調査では「満足度：28.5%、重要度：12.7%」だったので、特に満足度において、町の施策等に対する関心が伸びていると考えられる。また、施策によって、割合にかなり差があることから、より町民のニーズに対し、適切に行政サービスを提供し、情報発信することが求められていると考えられる。

5) 調査集計結果

【回答者属性】

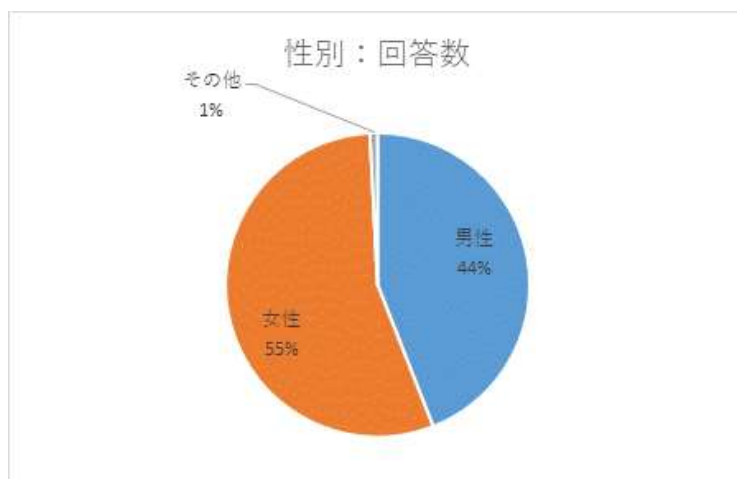
(1) 年齢

区分	回答数	割合
10代以下	6	0.5%
20代	63	5.0%
30代	226	18.0%
40代	366	29.2%
50代	327	26.1%
60代	183	14.6%
70代	73	5.8%
80代以上	9	0.7%
合計	1253	100.0%
平均	49	



(2) 性別

区分	回答数	割合
男性	552	44.1%
女性	691	55.1%
その他	10	0.8%
合計	1253	



(参考：年齢別)

区分	10代以下	20代	30代	40代	50代	60代	70代	80代以上	合計
男性	2	23	78	148	144	102	49	6	552
女性	4	40	143	215	181	81	24	3	691
その他	0	0	0	5	3	2	0	0	10
合計	6	63	221	368	328	185	73	9	1253

(3) 住まいの地域

区分	回答数	割合
一之宮	297	23.7%
倉見	212	16.9%
宮山	200	16.0%
岡田	182	14.5%
小谷	107	8.5%
大曲	101	8.1%
中瀬	71	5.7%
田端	34	2.7%
小動	29	2.3%
大蔵	13	1.0%
町外	7	0.6%
合計	1253	100.0%

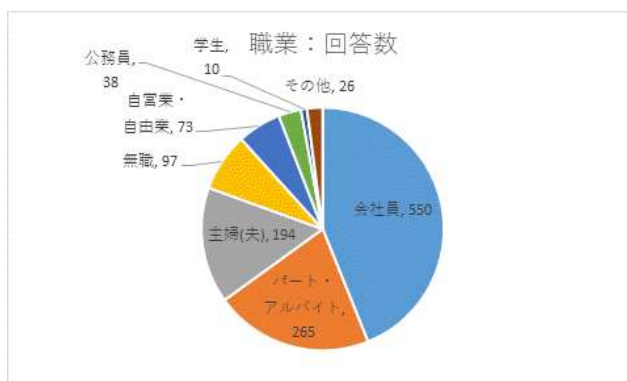


(参考:男女別)

区分	会社員	パート・アルバイト	主婦(夫)	無職	自営業・自由業	公務員	学生	その他	合計
男性	365	27	3	73	47	22	5	10	552
女性	181	237	191	23	26	14	5	14	691
その他	4	1	0	1	0	2	0	2	10
合計	550	265	194	97	73	38	10	26	1253

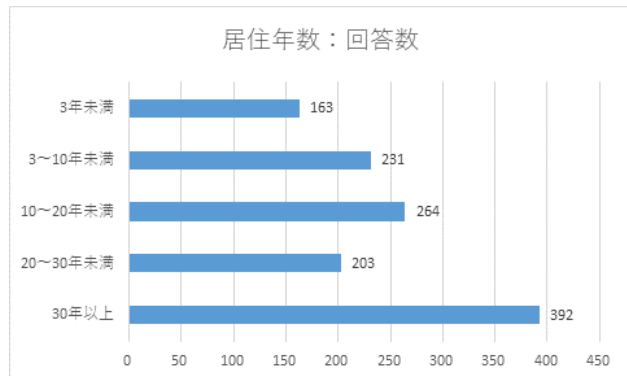
(4) 職業

区分	回答数	割合
会社員	550	43.9%
パート・アルバイト	265	21.1%
主婦(夫)	194	15.5%
無職	97	7.7%
自営業・自由業	73	5.8%
公務員	38	3.0%
学生	10	0.8%
その他	26	2.1%
合計	1253	100.0%



(5) 居住年数

区分	回答数	割合
3年未満	163	13.0%
3～10年未満	231	18.4%
10～20年未満	264	21.1%
20～30年未満	203	16.2%
30年以上	392	31.3%
合計	1253	100.0%

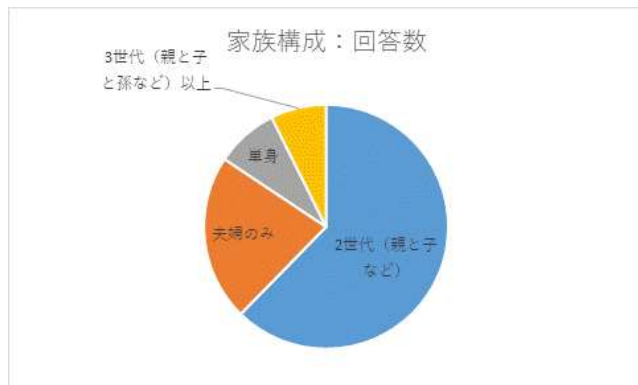


(参考: 字別)

区分	一之宮	倉見	宮山	岡田	小谷	大曲	中瀬	田端	小動	大蔵	町外	合計
3年未満	38	26	19	26	21	15	11	2	1	0	4	163
3～10年未満	52	44	33	27	23	20	18	9	3	1	1	231
10～20年未満	53	48	49	42	25	19	9	6	7	6	0	264
20～30年未満	49	37	37	23	15	20	9	5	5	1	2	203
30年以上	105	57	62	64	23	27	24	12	13	5	0	392
合計	297	212	200	182	107	101	71	34	29	13	7	1253

(6) 家族構成

区分	回答数	割合
2世代（親と子など）	781	62.3%
夫婦のみ	276	22.0%
单身	104	8.3%
3世代（親と子と孫など）以上	92	7.3%
合計	1253	100.0%

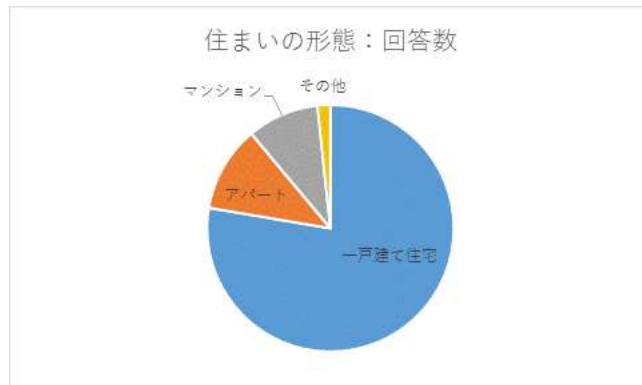


(参考: 字別)

区分	一之宮	倉見	宮山	岡田	小谷	大曲	中瀬	田端	小動	大蔵	町外	総計
2世代（親と子など）	175	141	122	107	77	64	40	23	16	11	5	781
夫婦のみ	78	50	39	39	14	26	14	6	8	2	0	276
单身	27	15	20	16	9	8	8	0	0	0	1	104
3世代（親と子と孫など）以上	17	6	19	20	7	3	9	5	5	0	1	92
総計	297	212	200	182	107	101	71	34	29	13	7	1253

(7) 住まいの形態

区分	回答数	割合
一戸建て住宅	973	77.7%
アパート	141	11.3%
マンション	118	9.4%
その他	21	1.7%
合計	1253	100.0%

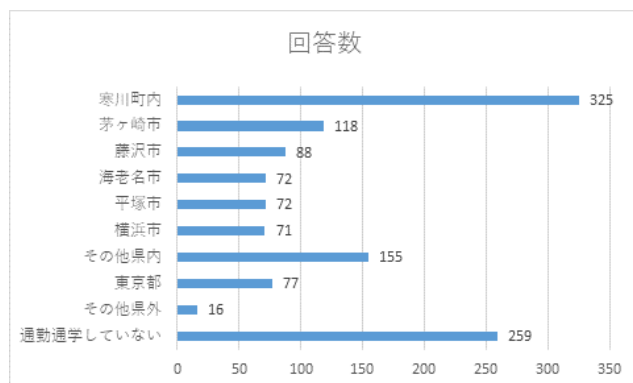


(参考：年齢別)

区分	10代以下	20代	30代	40代	50代	60代	70代	80代以上	合計
一戸建て住宅	5	40	168	295	261	137	59	8	973
アパート	1	17	38	43	33	7	2	0	141
マンション	0	4	15	23	30	35	10	1	118
その他	0	2	5	5	3	4	2	0	21
総計	6	63	226	366	327	183	73	9	1253

(8) 通勤通学場所

区分	回答数	割合
寒川町内	325	25.9%
通勤通学していない	259	20.7%
その他県内	155	12.4%
茅ヶ崎市	118	9.4%
藤沢市	88	7.0%
東京都	77	6.1%
海老名市	72	5.7%
平塚市	72	5.7%
横浜市	71	5.7%
その他県外	16	1.3%
合計	1253	100.0%



(9) 町職員・町議会議員・審議会委員であるか

区分	回答数	割合
いいえ	1196	95.5%
はい	57	4.5%
総計	1253	100.0%

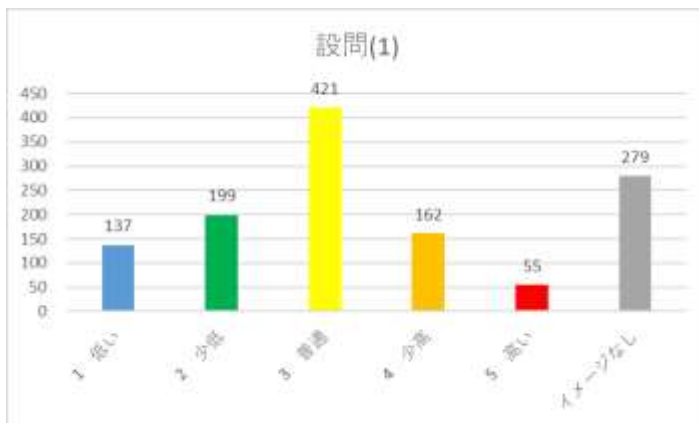


【施策別満足度】

(1) 子育て支援の充実 の満足度

保育環境や児童クラブの充実、医療費の助成など、安心して子育てすることができる環境だと思いますか？

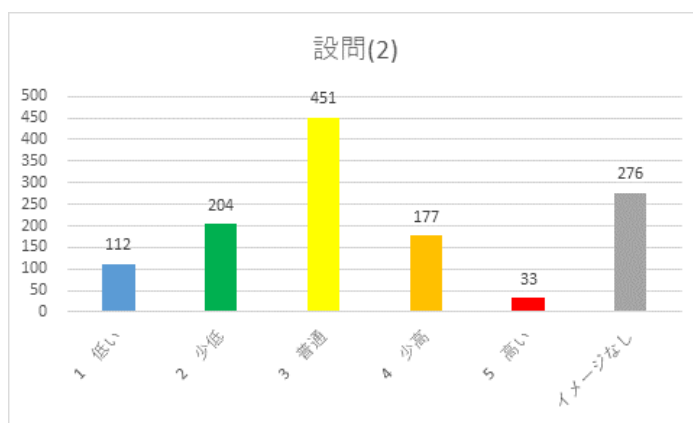
区分	設問(1)
1 低い	137
2 少低	199
3 普通	421
4 少高	162
5 高い	55
イメージなし	279
平均	2.79
イメージ無し の比率	22.3%



(2) 子どもの育ち・発達支援 の満足度

保護者や子ども、青少年が心身ともに健やかに過ごせていると思いますか？

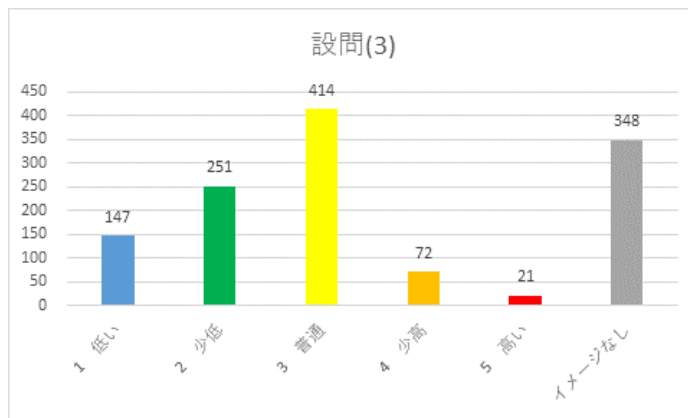
区分	設問(2)
1 低い	112
2 少低	204
3 普通	451
4 少高	177
5 高い	33
イメージなし	276
平均	2.81
イメージ無し の比率	22.0%



(3) 幼児教育の推進・家庭教育の支援 の満足度

幼児教育と家庭教育について、相談や学習の機会などは充実していると思いますか？

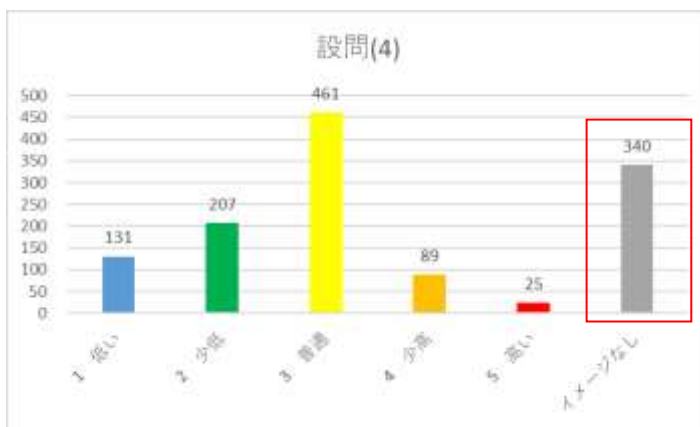
区分	設問(3)
1 低い	147
2 少低	251
3 普通	414
4 少高	72
5 高い	21
イメージなし	348
平均	2.52
イメージ無し の比率	27.8%



(4) 学校教育の推進の満足度

町立の学校では、安全な環境のもと、将来において生きる力を育む教育ができていると思いますか？

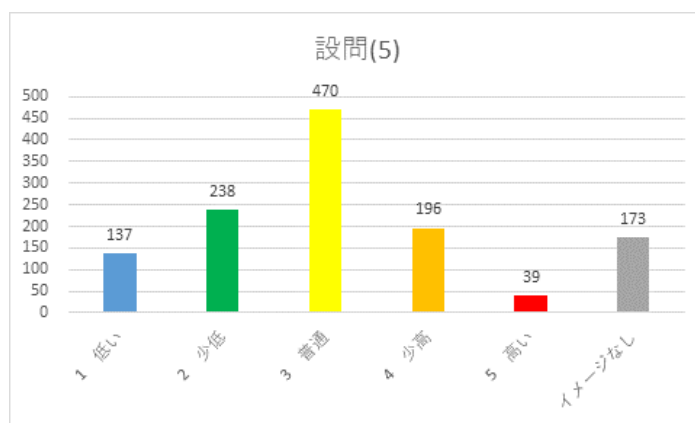
区分	設問(4)
1 低い	131
2 少低	207
3 普通	461
4 少高	89
5 高い	25
イメージなし	340
平均	2.64
イメージ無し の比率	27.1%



(5) スポーツ・レクリエーション活動の推進の満足度

人と地域がつながり、身近にスポーツに親しみながら元気に暮らしていると思いますか。

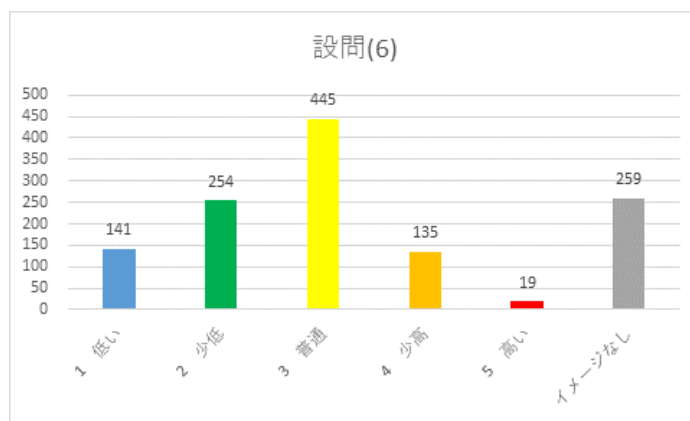
区分	設問(5)
1 低い	137
2 少低	238
3 普通	470
4 少高	196
5 高い	39
イメージなし	173
平均	2.78
イメージ無し の比率	13.8%



(6) 生涯学習・地域文化の推進の満足度

自由に学習活動や文化活動に参加することができ、その成果が生活や地域での活動等に生かされていると思いますか？

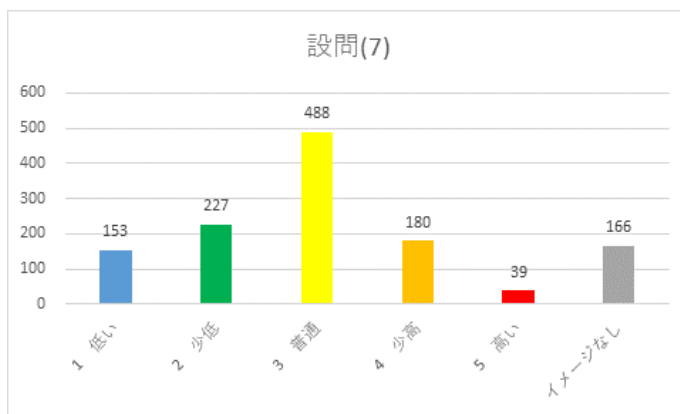
区分	設問(6)
1 低い	141
2 少低	254
3 普通	445
4 少高	135
5 高い	19
イメージなし	259
平均	2.63
イメージ無し の比率	20.7%



(7) 社会教育の振興 の満足度

公民館や総合図書館などを通じて、地域で学ぶことができていると思いますか？

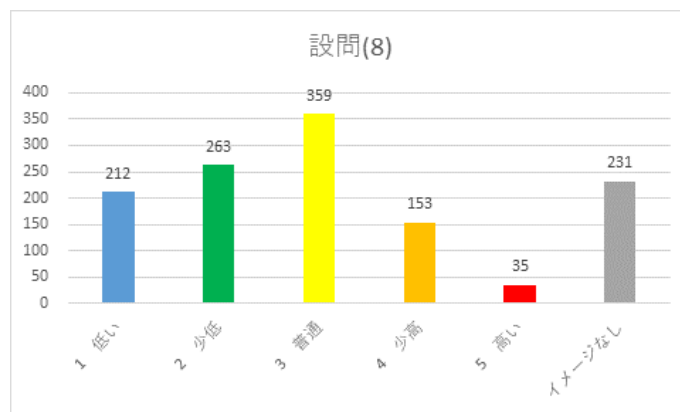
区分	設問(7)
1 低い	153
2 少低	227
3 普通	488
4 少高	180
5 高い	39
イメージなし	166
平均	2.75
イメージ無し の比率	13.2%



(8) 郷土教育の推進 の満足度

町の歴史を認識し、郷土愛が醸成されていると思いますか？

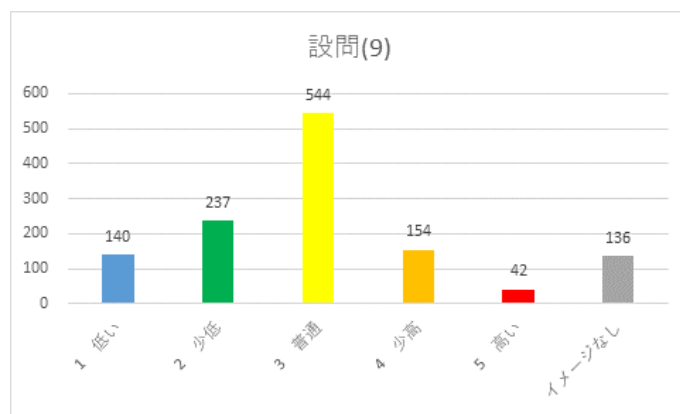
区分	設問(8)
1 低い	212
2 少低	263
3 普通	359
4 少高	153
5 高い	35
イメージなし	231
平均	2.55
イメージ無し の比率	18.4%



(9) 生涯を通じた健康づくりの充実 の満足度

日常的に健康づくりに取り組み、心身ともに健康で生活できる環境だと思いませんか？

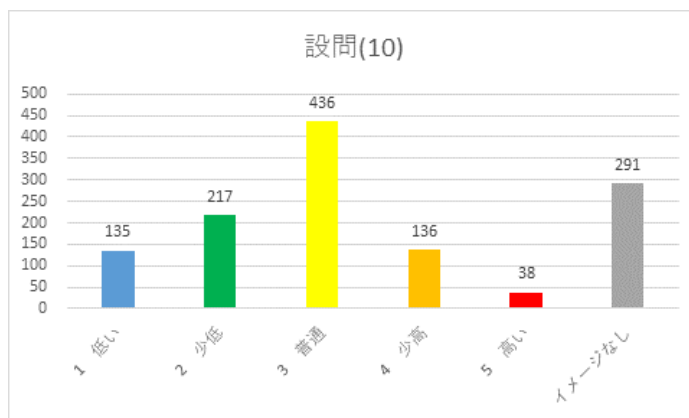
区分	設問(9)
1 低い	140
2 少低	237
3 普通	544
4 少高	154
5 高い	42
イメージなし	136
平均	2.75
イメージ無し の比率	10.9%



(10)高齢者の健康づくりの充実 の満足度

介護予防や社会活動を通じ、自分のことは自分でできる高齢者が増えていると思いますか？

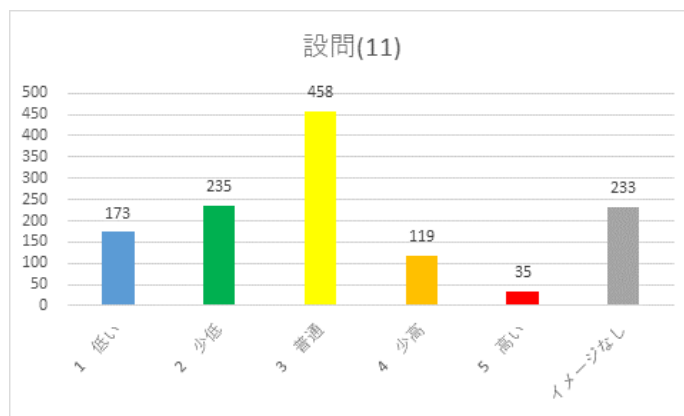
区分	設問(10)
1 低い	135
2 少低	217
3 普通	436
4 少高	136
5 高い	38
イメージなし	291
平均	2.71
イメージ無し の比率	23.2%



(11)地域福祉の充実 の満足度

地域で支えることで、高齢者が住み慣れた環境で暮らしつづけることができていると思いますか？

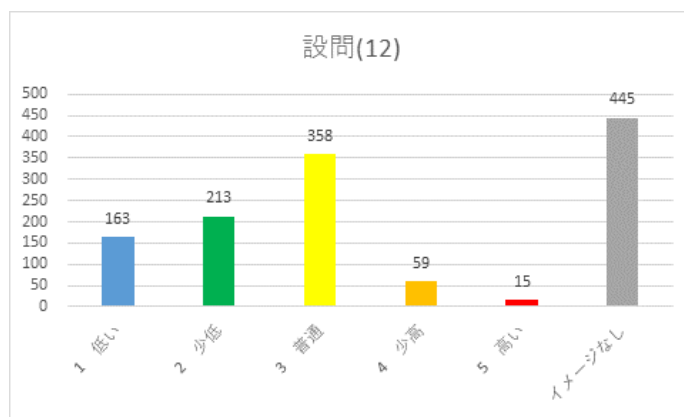
区分	設問(11)
1 低い	173
2 少低	235
3 普通	458
4 少高	119
5 高い	35
イメージなし	233
平均	2.62
イメージ無し の比率	18.6%



(12)障がい福祉の充実 の満足度

障がいのある人とその家族が地域で安定した生活ができていると思いますか？

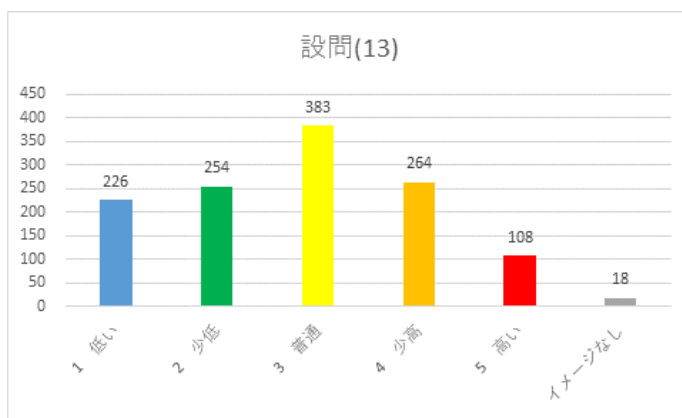
区分	設問(12)
1 低い	163
2 少低	213
3 普通	358
4 少高	59
5 高い	15
イメージなし	445
平均	2.44
イメージ無し の比率	35.5%



(13)公園・緑地等の充実 の満足度

日常生活を穏やかに暮らせるために公園や緑地は十分にあると思いますか？

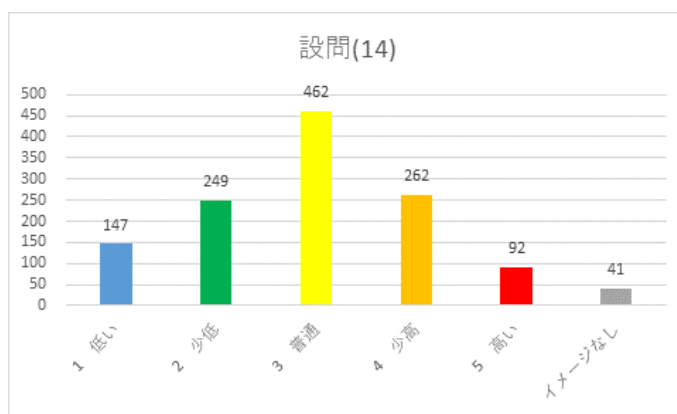
区分	設問(13)
1 低い	226
2 少低	254
3 普通	383
4 少高	264
5 高い	108
イメージなし	18
平均	2.82
イメージ無し の比率	1.4%



(14)自然環境保全の推進 の満足度

自然環境が保全され、水と緑に親しめる環境が整備されていると思いますか？

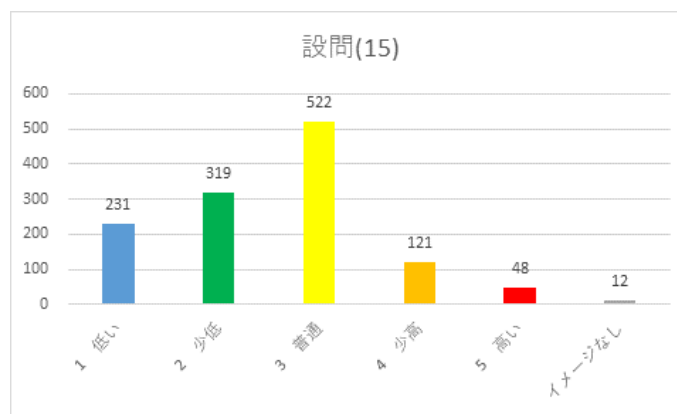
区分	設問(14)
1 低い	147
2 少低	249
3 普通	462
4 少高	262
5 高い	92
イメージなし	41
平均	2.92
イメージ無し の比率	3.3%



(15)住環境の向上 の満足度

誰もが快適で安全安心な住環境が整っていると思いますか？

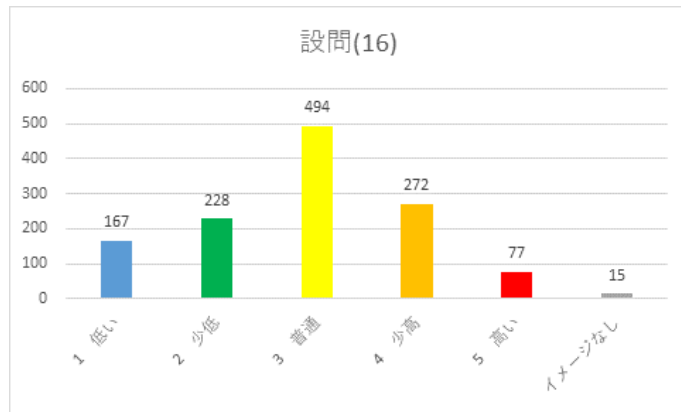
区分	設問(15)
1 低い	231
2 少低	319
3 普通	522
4 少高	121
5 高い	48
イメージなし	12
平均	2.55
イメージ無し の比率	1.0%



(16)地域美化の推進 の満足度

自主的に地域の住民及び事業所が公園や道路等をきれいな状態に保っていると思いますか？

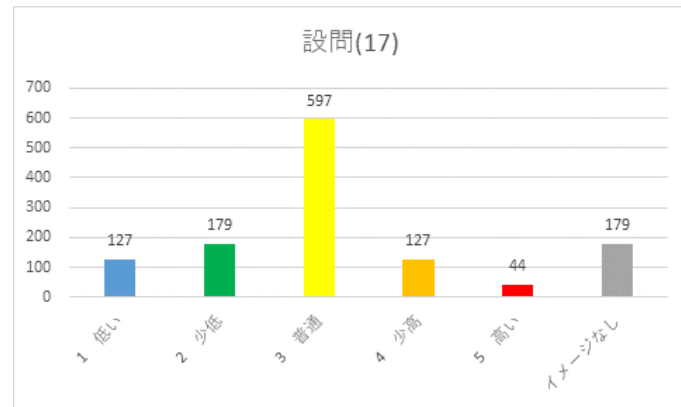
区分	設問(16)
1 低い	167
2 少低	228
3 普通	494
4 少高	272
5 高い	77
イメージなし	15
平均	2.89
イメージ無し の比率	1.2%



(17)動物共生の推進 の満足度

飼い主がペットの特性を知り、町民と動物が共生して穏やかに暮らしていると思いますか？

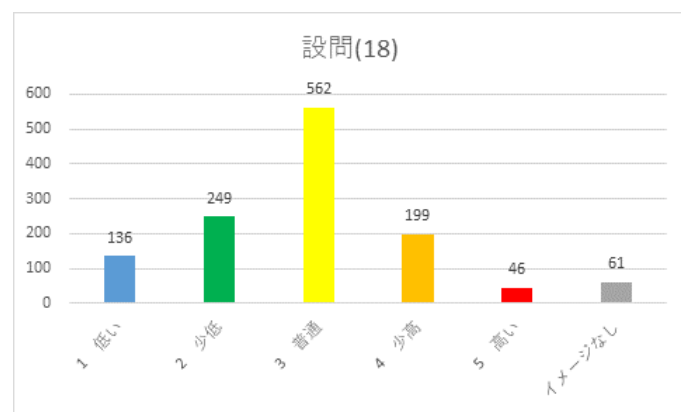
区分	設問(17)
1 低い	127
2 少低	179
3 普通	597
4 少高	127
5 高い	44
イメージなし	179
平均	2.80
イメージ無し の比率	14.3%



(18)資源循環の推進 の満足度

町民一人ひとりが積極的にごみの減量化・資源化を行っていると思いますか？

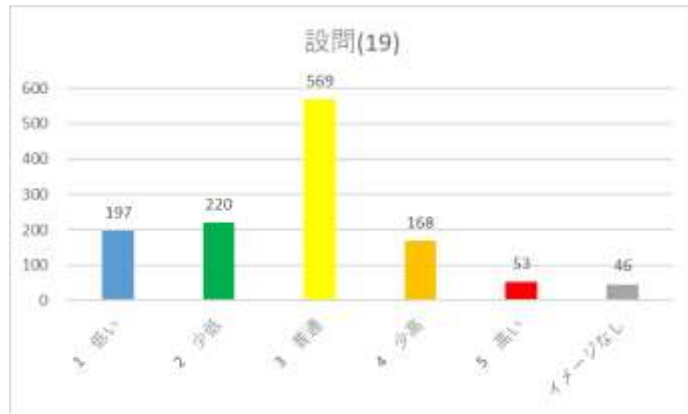
区分	設問(18)
1 低い	136
2 少低	249
3 普通	562
4 少高	199
5 高い	46
イメージなし	61
平均	2.81
イメージ無し の比率	4.9%



(19)公害の防止 の満足度

騒音や悪臭などの公害がない環境の中で、快適な生活を送れていると思いますか？

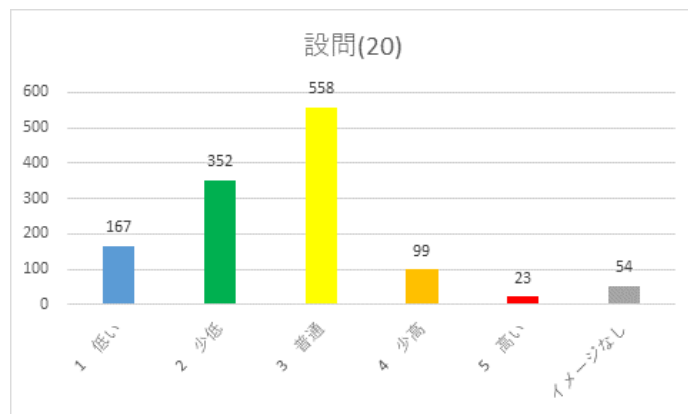
区分	設問(19)
1 低い	197
2 少低	220
3 普通	569
4 少高	168
5 高い	53
イメージなし	46
平均	2.72
イメージ無し の比率	3.7%



(20)防災対策の充実 1 の満足度

あなたの家族や地域での災害対策は十分だと思いますか？

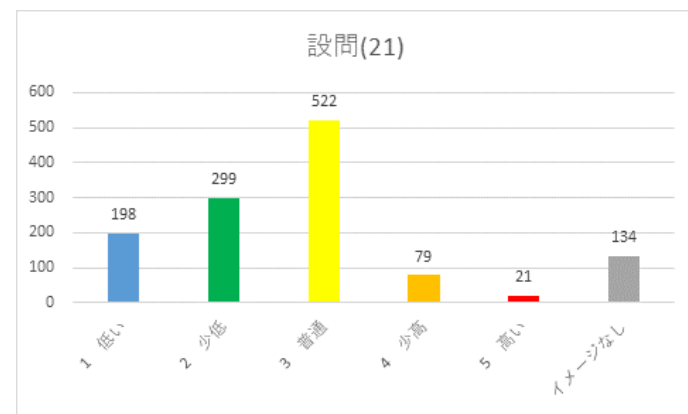
区分	設問(20)
1 低い	167
2 少低	352
3 普通	558
4 少高	99
5 高い	23
イメージなし	54
平均	2.55
イメージ無し の比率	4.3%



(21)防災対策の充実 2 の満足度

行政の災害対策は十分だと思いますか？

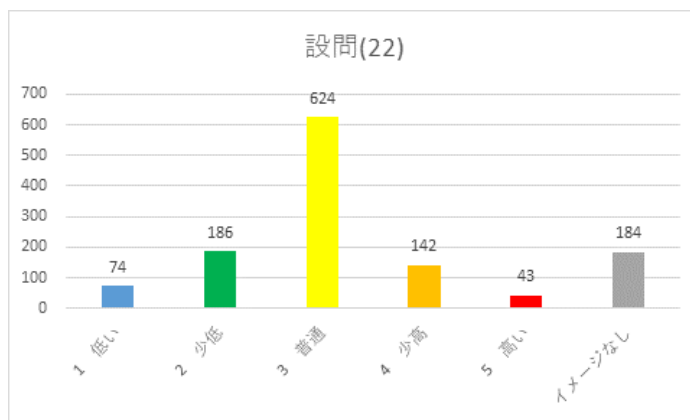
区分	設問(21)
1 低い	198
2 少低	299
3 普通	522
4 少高	79
5 高い	21
イメージなし	134
平均	2.49
イメージ無し の比率	10.7%



(22)消防体制の充実 の満足度

消防体制(火災予防、消火活動、災害対応など)の強化は図られていると思いますか？

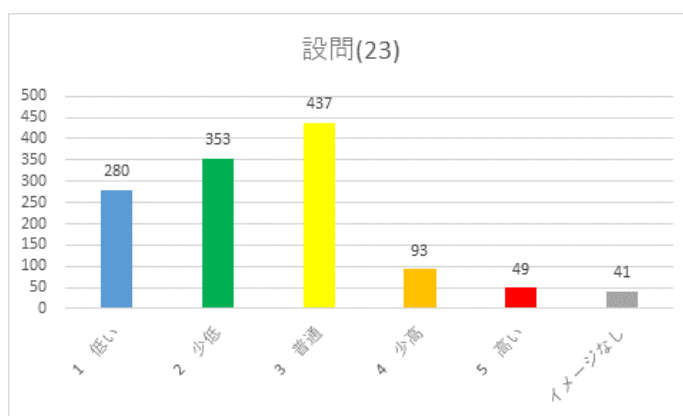
区分	設問(22)
1 低い	74
2 少低	186
3 普通	624
4 少高	142
5 高い	43
イメージなし	184
平均	2.90
イメージ無し の比率	14.7%



(23)地域医療の充実 の満足度

いつでも安心して受けられる医療体制が整っていると思いますか？

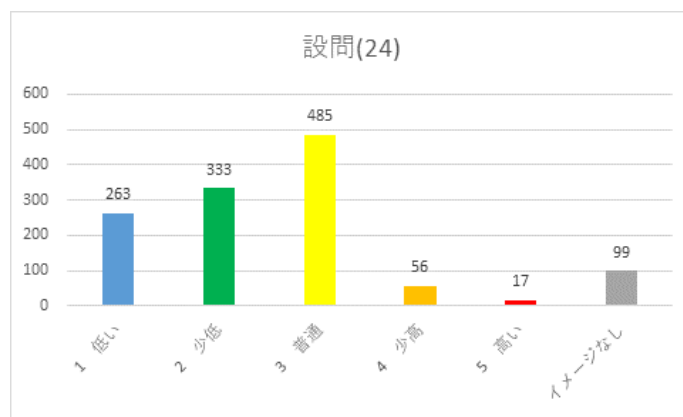
区分	設問(23)
1 低い	280
2 少低	353
3 普通	437
4 少高	93
5 高い	49
イメージなし	41
平均	2.40
イメージ無し の比率	3.3%



(24)交通安全・防犯対策の充実 1 の満足度

交通事故撲滅に向けた対応(意識啓発)の強化は図られていると思いますか？

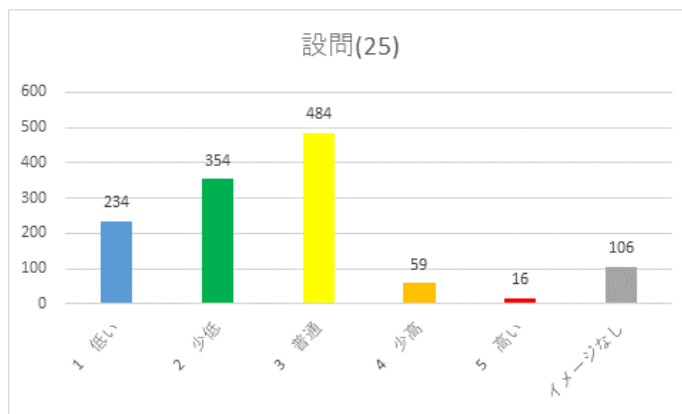
区分	設問(24)
1 低い	263
2 少低	333
3 普通	485
4 少高	56
5 高い	17
イメージなし	99
平均	2.33
イメージ無し の比率	7.9%



(25)交通安全・防犯対策の充実 2 の満足度

地域ぐるみ、町ぐるみで防犯対策が進んでいると思いますか？

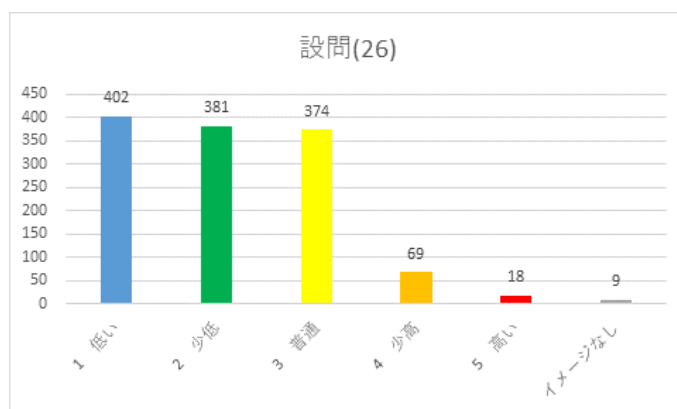
区分	設問(25)
1 低い	234
2 少低	354
3 普通	484
4 少高	59
5 高い	16
イメージなし	106
平均	2.36
イメージ無し の比率	8.5%



(26)道路の整備 の満足度

安全で快適に道路を利用できていると思いますか？

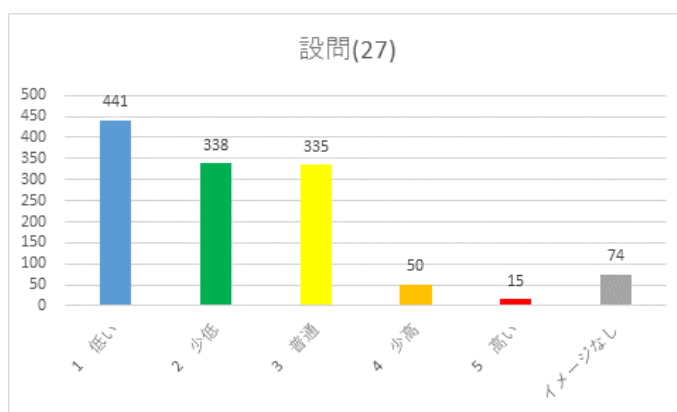
区分	設問(26)
1 低い	402
2 少低	381
3 普通	374
4 少高	69
5 高い	18
イメージなし	9
平均	2.13
イメージ無し の比率	0.7%



(27)公共交通網の整備 の満足度

通勤や通学などで、鉄道・バス路線等は快適に利用できていますか？

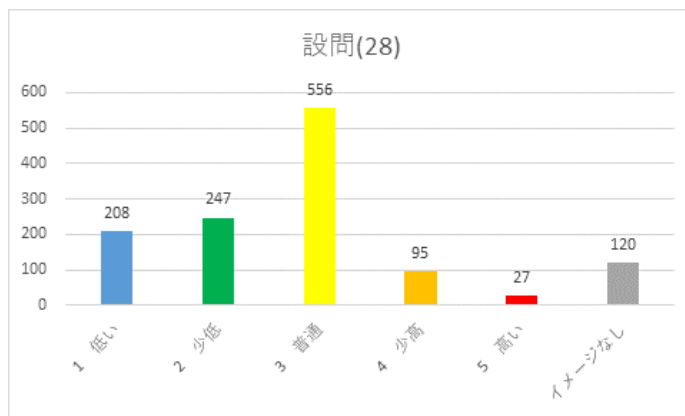
区分	設問(27)
1 低い	441
2 少低	338
3 普通	335
4 少高	50
5 高い	15
イメージなし	74
平均	2.03
イメージ無し の比率	5.9%



(28)下水道の整備の満足度

浸水の被害について、雨水管の整備は十分であると思いますか？

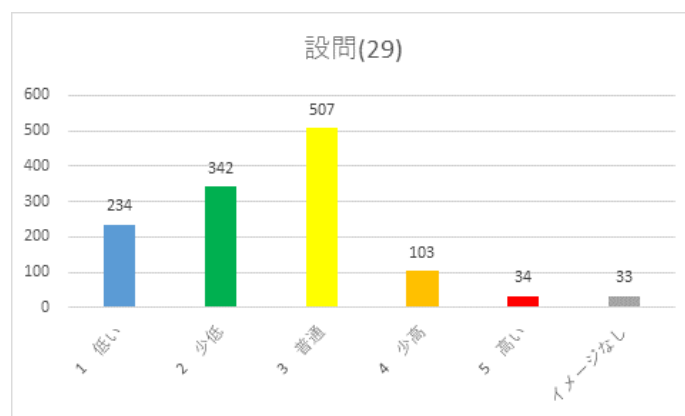
区分	設問(28)
1 低い	208
2 少低	247
3 普通	556
4 少高	95
5 高い	27
イメージなし	120
平均	2.55
イメージ無し の比率	9.6%



(29)市街地整備の推進の満足度

町民が生活中心拠点(寒川駅周辺)へ快適に行き来できていると思いますか？

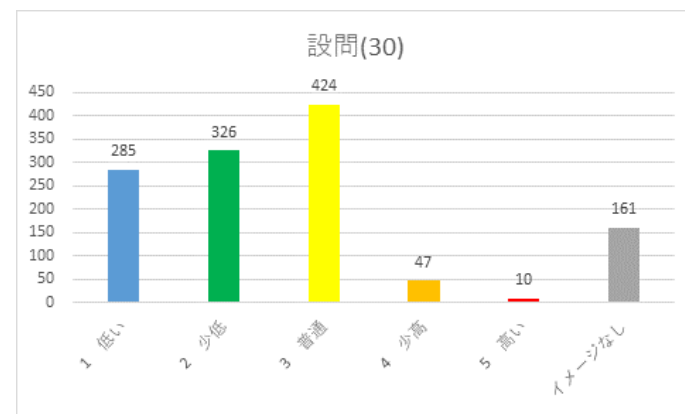
区分	設問(29)
1 低い	234
2 少低	342
3 普通	507
4 少高	103
5 高い	34
イメージなし	33
平均	2.48
イメージ無し の比率	2.6%



(30)土地利用の適正化の満足度

地域の発展動向等に応じた土地利用ができていると思いますか？

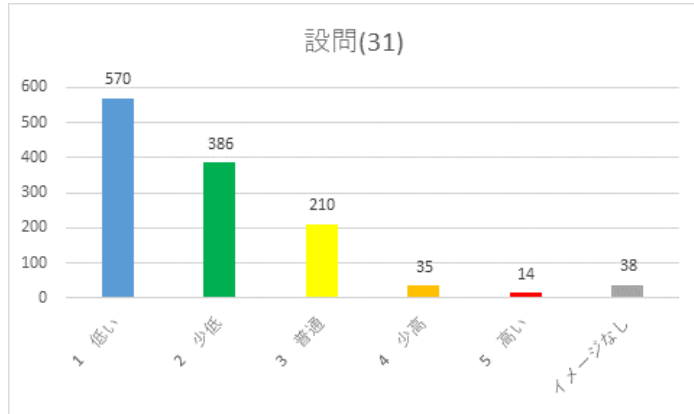
区分	設問(30)
1 低い	285
2 少低	326
3 普通	424
4 少高	47
5 高い	10
イメージなし	161
平均	2.24
イメージ無し の比率	12.8%



(31)商業の振興 の満足度

魅力的な店舗があると思いますか？

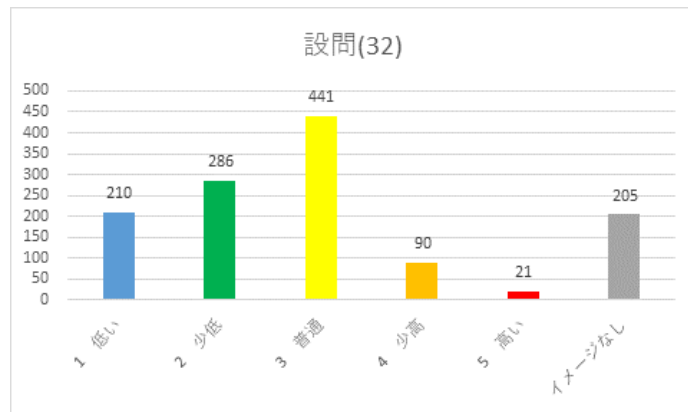
区分	設問(31)
1 低い	570
2 少低	386
3 普通	210
4 少高	35
5 高い	14
イメージなし	38
平均	1.80
イメージ無し の比率	3.0%



(32)工業の振興 の満足度

企業が活動しやすいビジネス環境がつくられ、企業の成長により地域経済が活性化していると思いますか？

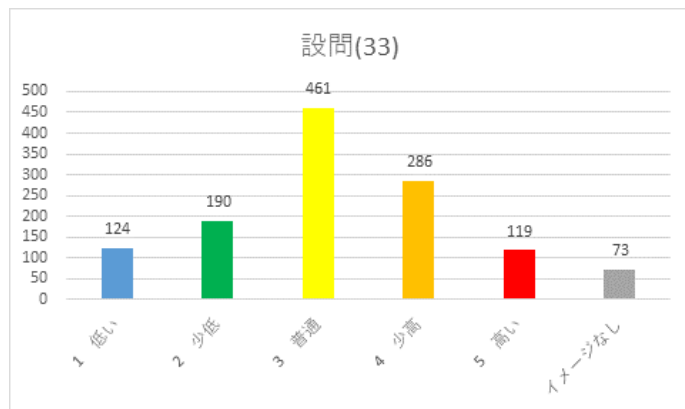
区分	設問(32)
1 低い	210
2 少低	286
3 普通	441
4 少高	90
5 高い	21
イメージなし	205
平均	2.45
イメージ無し の比率	16.4%



(33)農業の振興 の満足度

寒川町の農産物を購入する機会があると思いますか？

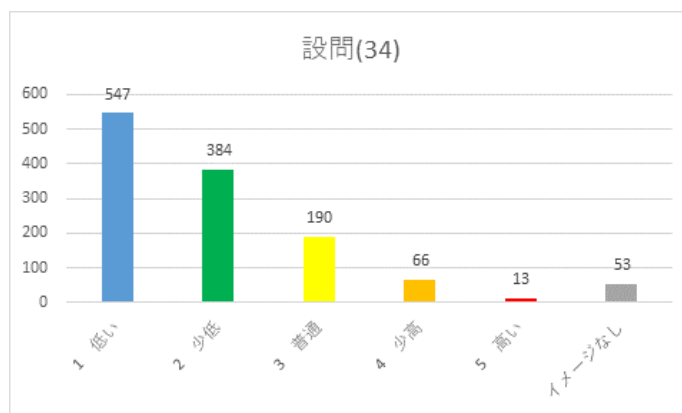
区分	設問(33)
1 低い	124
2 少低	190
3 普通	461
4 少高	286
5 高い	119
イメージなし	73
平均	3.07
イメージ無し の比率	5.8%



(34)観光の振興の満足度

町外からの観光客でにぎわい、長時間楽しめる場所となっていると思いますか？

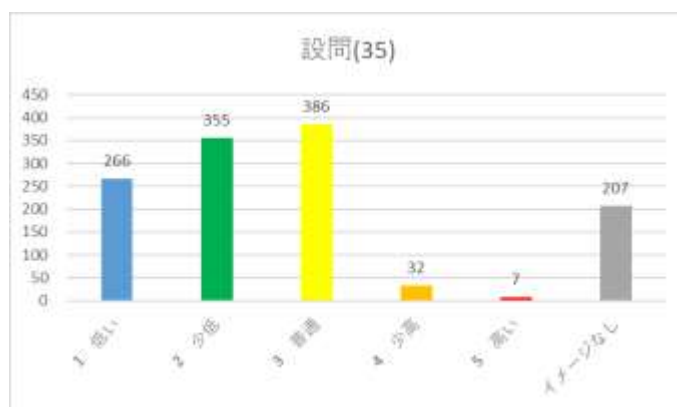
区分	設問(34)
1 低い	547
2 少低	384
3 普通	190
4 少高	66
5 高い	13
イメージなし	53
平均	1.85
イメージ無し の比率	4.2%



(35)勤労者対策の充実の満足度

地域で安定した雇用が創出され、勤労者の生活が安定していると思いますか？

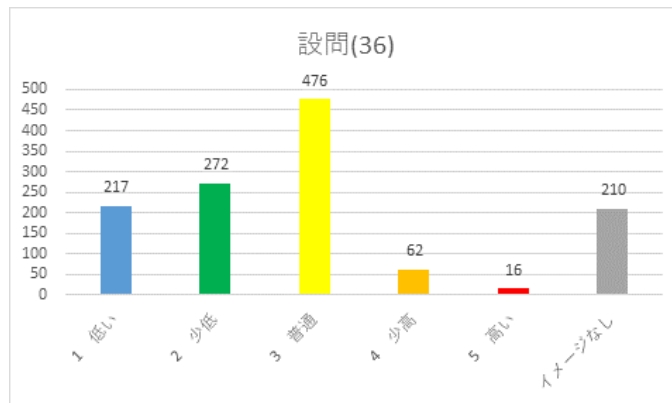
区分	設問(35)
1 低い	266
2 少低	355
3 普通	386
4 少高	32
5 高い	7
イメージなし	207
平均	2.20
イメージ無し の比率	16.5%



(36)町民との協働によるまちづくりの推進の満足度

地域と町民のつながりが広がり、持続的で活発な活動が行われていると思いますか？

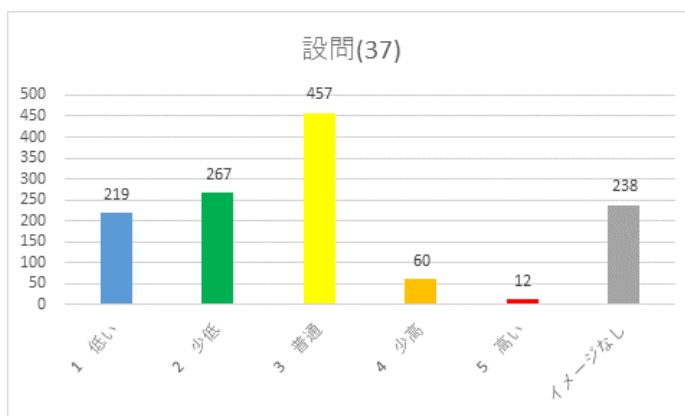
区分	設問(36)
1 低い	217
2 少低	272
3 普通	476
4 少高	62
5 高い	16
イメージなし	210
平均	2.41
イメージ無し の比率	16.8%



(37)町民相談の推進 の満足度

町民ニーズに即した相談体制や情報提供ができていますか？

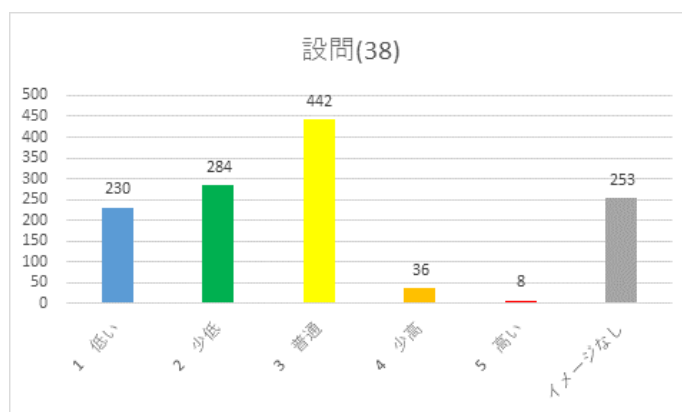
区分	設問(37)
1 低い	219
2 少低	267
3 普通	457
4 少高	60
5 高い	12
イメージなし	238
平均	2.39
イメージ無し の比率	19.0%



(38)多様な主体によるまちづくり の満足度

全ての町民がお互いの価値観・多様性を認め合い、その能力が発揮できる社会が実現していると思いますか？

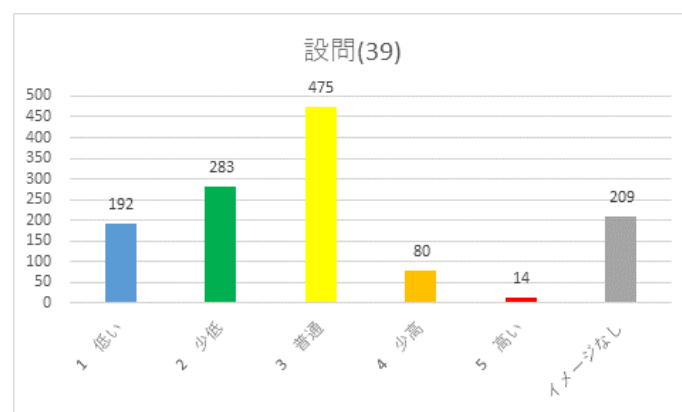
区分	設問(38)
1 低い	230
2 少低	284
3 普通	442
4 少高	36
5 高い	8
イメージなし	253
平均	2.31
イメージ無し の比率	20.2%



(39)広域行政によるまちづくり の満足度

近隣自治体との広域的な連携により、町民サービスの向上や地域活性化、効率的な行政の推進が図られていると思いますか？

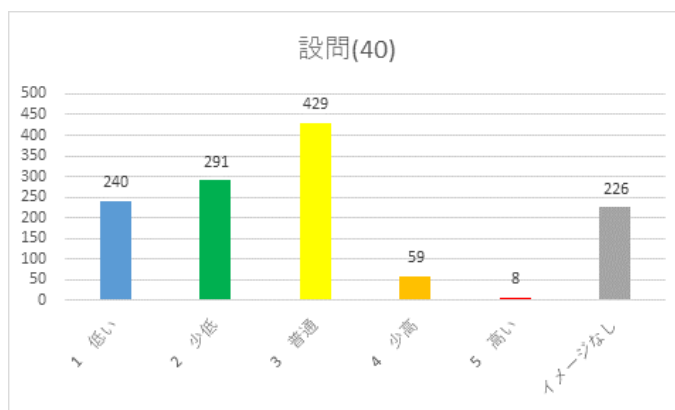
区分	設問(39)
1 低い	192
2 少低	283
3 普通	475
4 少高	80
5 高い	14
イメージなし	209
平均	2.46
イメージ無し の比率	16.7%



(40) 自律的な行財政運営 の満足度

計画的・効率的な財政運営のもと、町の特性を生かしたまちづくりが進んでいると思いますか？

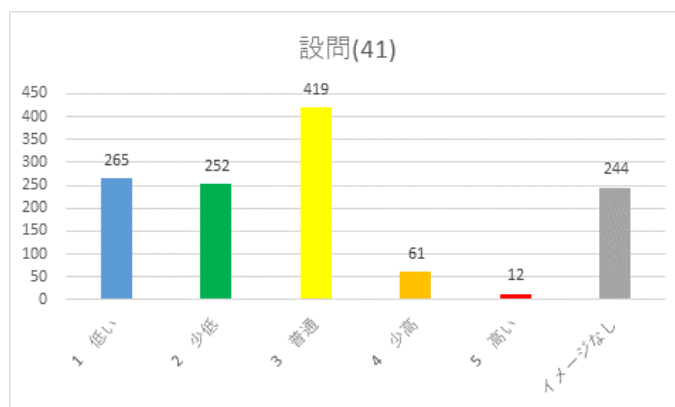
区分	設問(40)
1 低い	240
2 少低	291
3 普通	429
4 少高	59
5 高い	8
イメージなし	226
平均	2.32
イメージ無し の比率	18.0%



(41) まちづくりを支える組織と基盤づくり の満足度

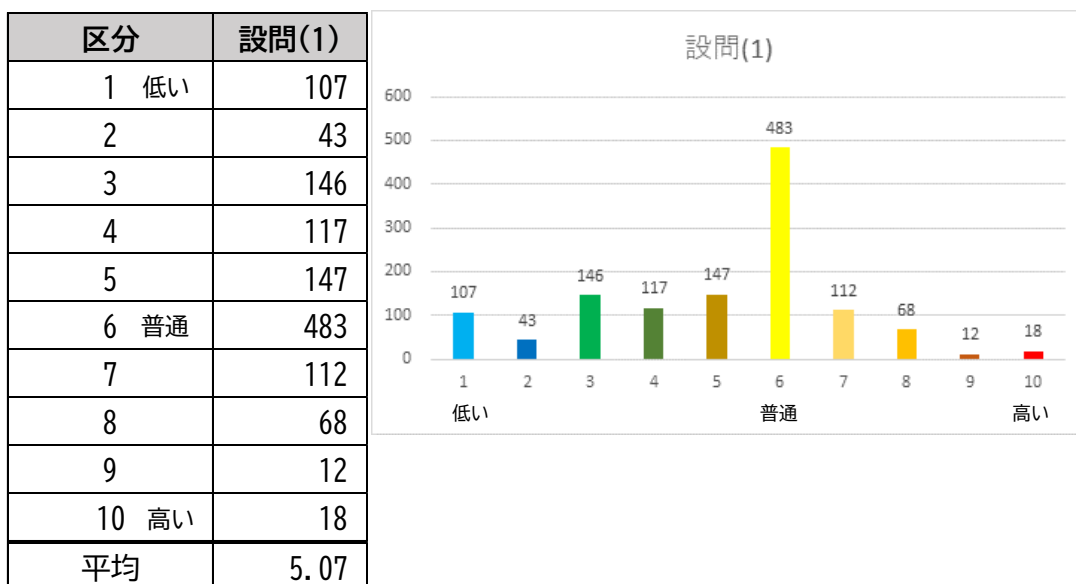
町職員の持つ能力を最大限発揮し、魅力的なまちづくりに貢献していると思いますか？

区分	設問(41)
1 低い	265
2 少低	252
3 普通	419
4 少高	61
5 高い	12
イメージなし	244
平均	2.31
イメージ無し の比率	19.5%

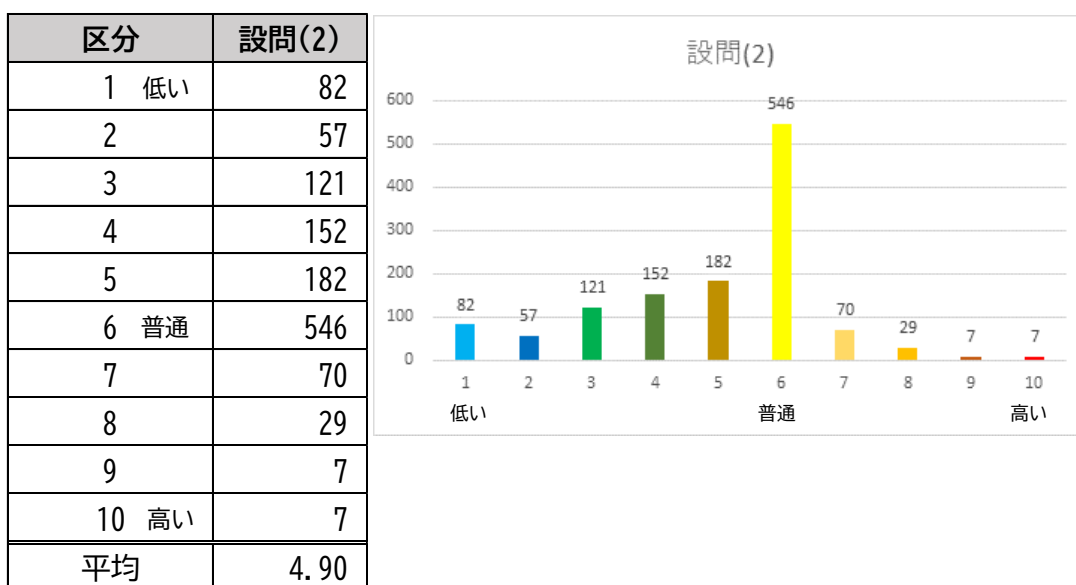


【分野別満足度】

(1) 子育て・子育て・教育の推進 についての満足度

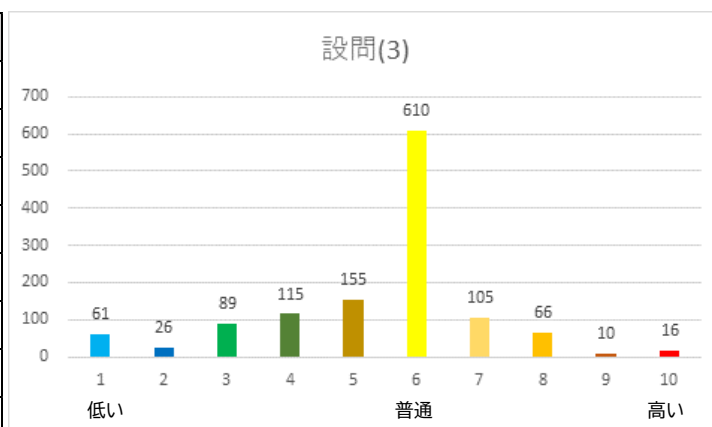


(2) 生涯を通じた学びと自己実現の推進 についての満足度



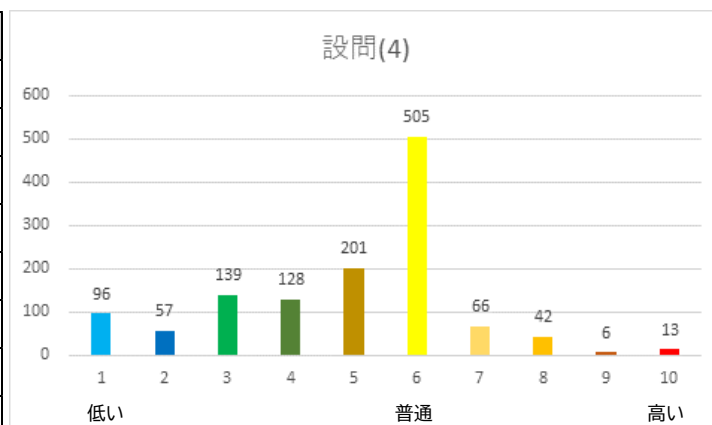
(3) 健康寿命の延伸 についての満足度

区分	設問(3)
1 低い	61
2	26
3	89
4	115
5	155
6 普通	610
7	105
8	66
9	10
10 高い	16
平均	5.35



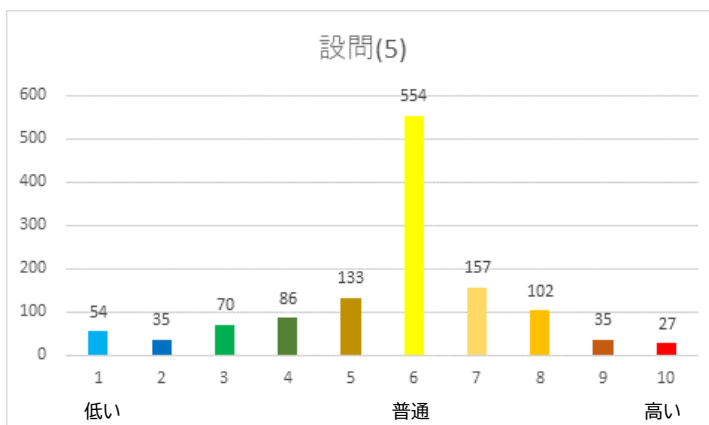
(4) 福祉の充実 についての満足度

区分	設問(4)
1 低い	96
2	57
3	139
4	128
5	201
6 普通	505
7	66
8	42
9	6
10 高い	13
平均	4.87



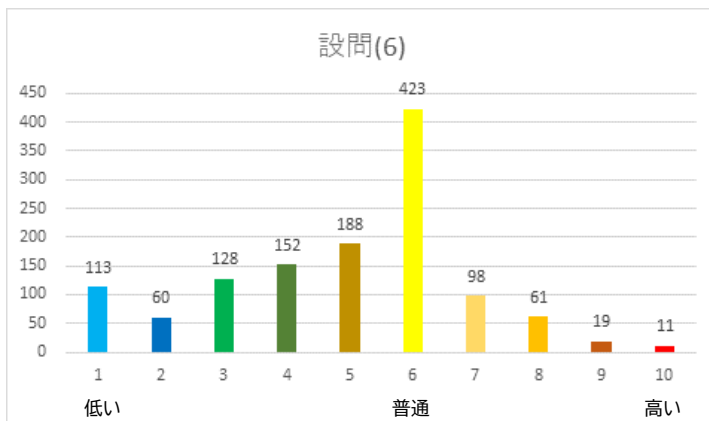
(5) 自然環境の保全 についての満足度

区分	設問(5)
1 低い	54
2	35
3	70
4	86
5	133
6 普通	554
7	157
8	102
9	35
10 高い	27
平均	5.47



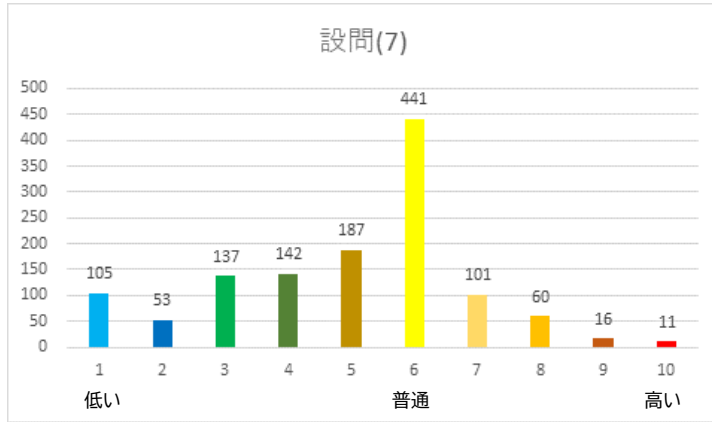
(6) 住環境の整備 についての満足度

区分	設問(6)
1 低い	113
2	60
3	128
4	152
5	188
6 普通	423
7	98
8	61
9	19
10 高い	11
平均	4.78



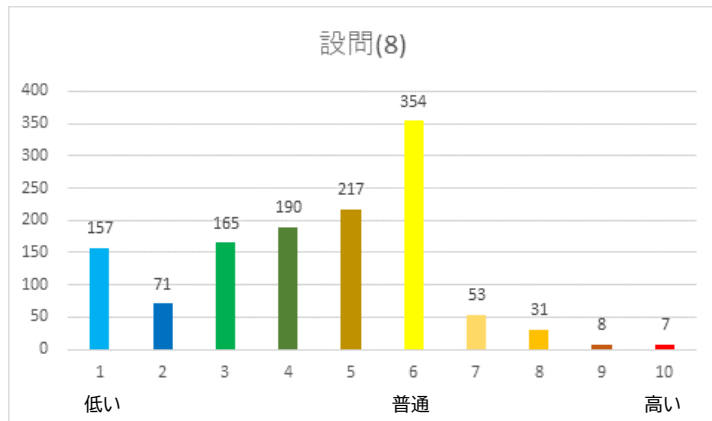
(7) 安全・安心の充実 についての満足度

区分	設問(7)
1 低い	105
2	53
3	137
4	142
5	187
6 普通	441
7	101
8	60
9	16
10 高い	11
平均	4.84



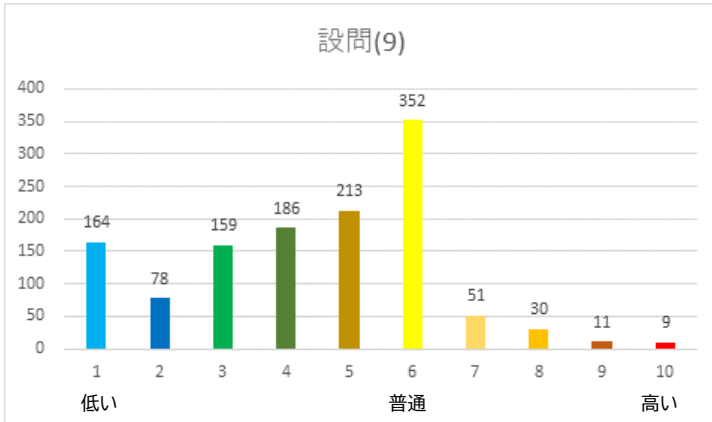
(8) 都市インフラの最適化 についての満足度

区分	設問(8)
1 低い	157
2	71
3	165
4	190
5	217
6 普通	354
7	53
8	31
9	8
10 高い	7
平均	4.35



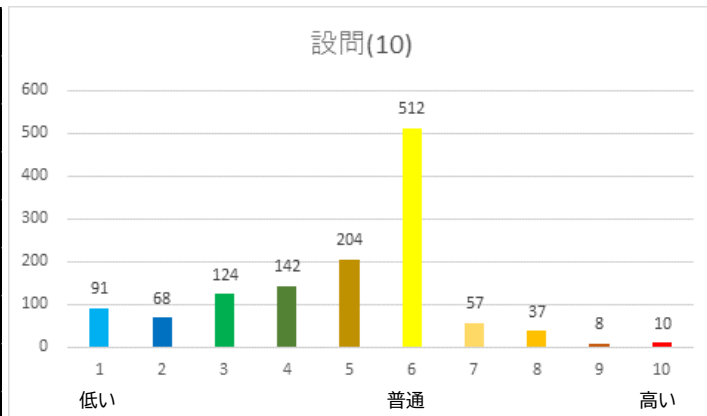
(9) 市街地の整備 についての満足度

区分	設問(9)
1 低い	164
2	78
3	159
4	186
5	213
6 普通	352
7	51
8	30
9	11
10 高い	9
平均	4.31



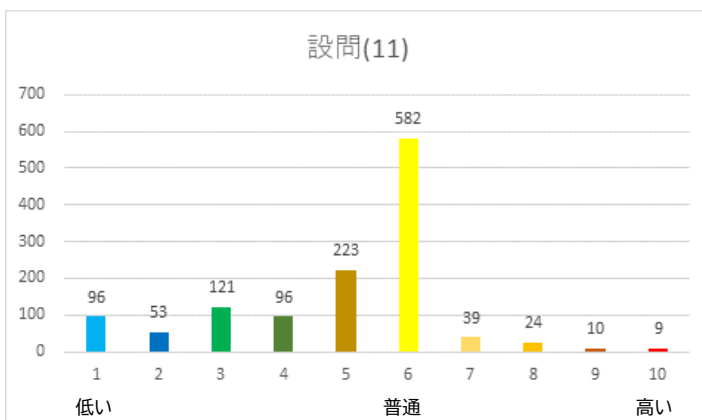
(10) 産業基盤の整備 についての満足度

区分	設問(10)
1 低い	91
2	68
3	124
4	142
5	204
6 普通	512
7	57
8	37
9	8
10 高い	10
平均	4.83



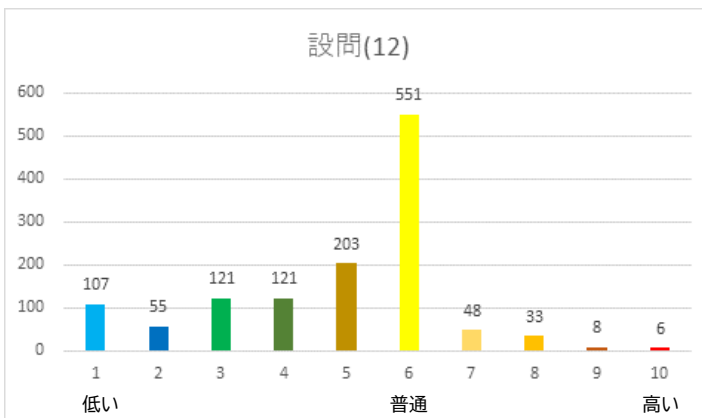
(11) つながる力の推進(協働や多様な主体によるまちづくりの推進) についての満足度

区分	設問(11)
1 低い	96
2	53
3	121
4	96
5	223
6 普通	582
7	39
8	24
9	10
10 高い	9
平均	4.88



(12) 持続的かつ健全な行財政運営 についての満足度

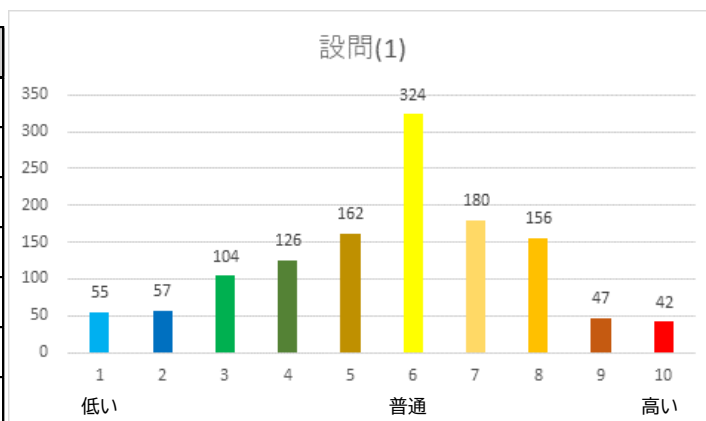
区分	設問(12)
1 低い	107
2	55
3	121
4	121
5	203
6 普通	551
7	48
8	33
9	8
10 高い	6
平均	4.82



【総合満足度】

(1)寒川町の総合的な満足度



区分	設問(1)
1 低い	55
2	57
3	104
4	126
5	162
6 普通	324
7	180
8	156
9	47
10 高い	42
平均	5.66



(6) 分析結果(施策タイプ分類・ポートフォリオ分析)

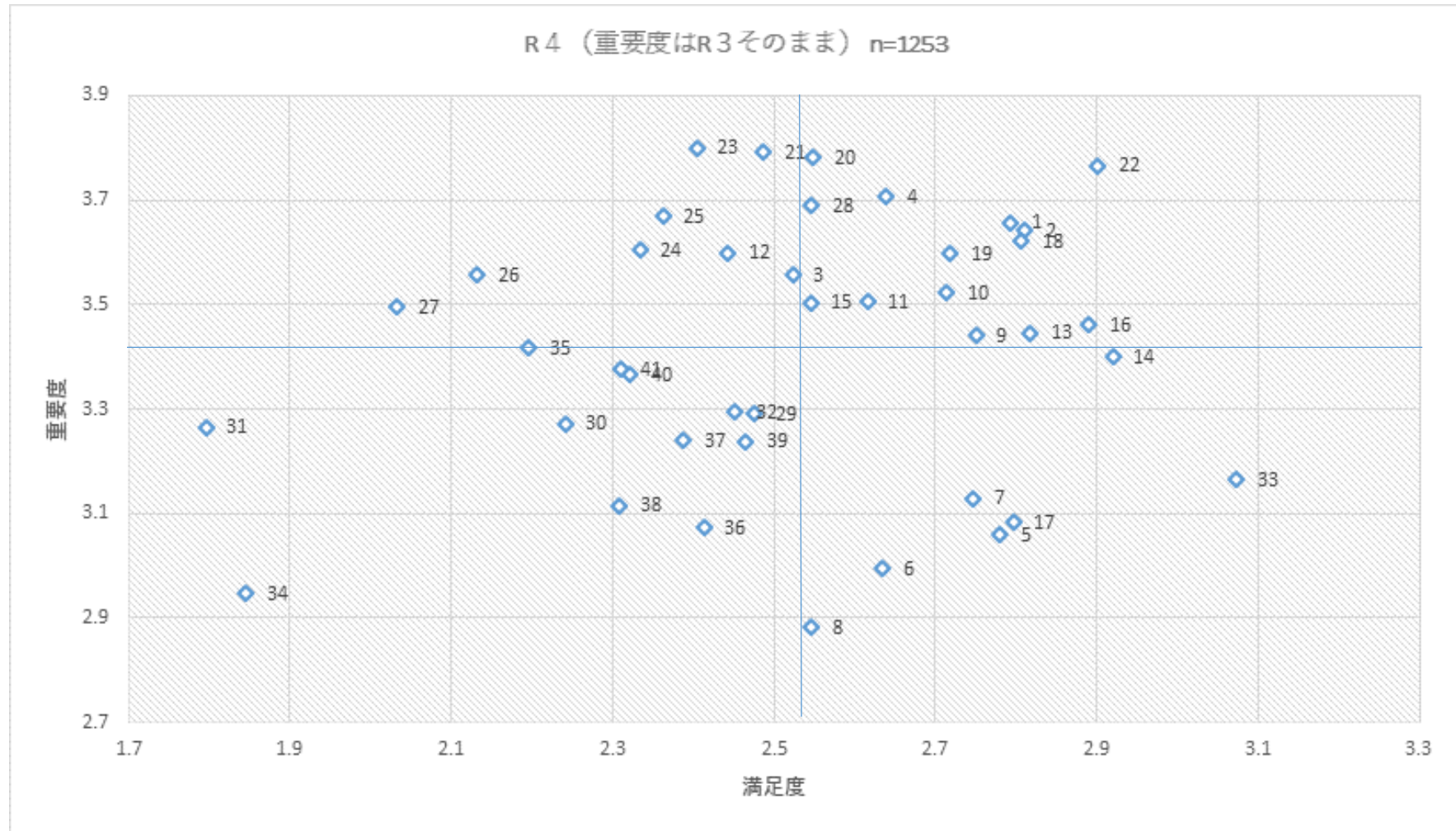
※R3 年度重要度をスライドして作成

【町民全般 施策タイプ分類】

高い  【今後の重要度】  低い	<p><施策タイプⅠ> 今後の重要度が高いが、現状の評価が低いため、力を入れて取り組むべき施策</p> <ul style="list-style-type: none"> (3) 幼児教育の推進・家庭教育の支援(R3:施策タイプⅡ) (12) 障がい福祉の充実 (21) 防災対策の充実②行政 (23) 地域医療の充実 (R3:施策タイプⅡ) (24) 交通安全・防犯対策の充実① (25) 交通安全・防犯対策の充実② (26) 道路の整備 (27) 公共交通網の整備 (35) 勤労者対策の充実 	<p><施策タイプⅡ> 今後の重要度が高いが、現状の評価も高いため、現状維持を図るべき施策</p> <ul style="list-style-type: none"> (1) 子育て支援の充実 (2) 子どもの育ち・発達支援 (4) 学校教育の推進 (9) 生涯を通じた健康づくりの充実 (10) 高齢者の健康づくりの充実 (11) 地域福祉の充実 (13) 公園・緑地等の充実 (15) 住環境の向上 (16) 地域美化の推進 (18) 資源循環の推進 (19) 公害の防止 (20) 防災対策の充実①家庭 (R3:施策タイプⅠ) (22) 消防体制の充実 (28) 下水道の整備
	<p><施策タイプⅢ> 現状の評価が低い、今後の重要度も低いため、状況に応じて取り組むべき施策</p> <ul style="list-style-type: none"> (29) 市街地整備の推進 (R3: 施策タイプⅣ) (30) 土地利用の適正化 (31) 商業の振興 (32) 工業の振興 (34) 観光の振興 (36) 町民との協働によるまちづくりの推進 (37) 町民相談の推進 (38) 多様な主体によるまちづくり (39) 広域行政によるまちづくり (40) 自律的な行財政運営 (41) まちづくりを支える組織と基盤づくり 	<p><施策タイプⅣ> 現状の評価が高いが、今後の重要度は低いため、力を入れる必要が低い施策</p> <ul style="list-style-type: none"> (5) スポーツ・レクリエーション活動の推進 (6) 生涯学習・地域文化の推進 (7) 社会教育の振興 (8) 郷土教育の推進 (R3: 施策タイプⅢ) (14) 自然環境保全の推進 (17) 動物共生の推進 (33) 農業の振興

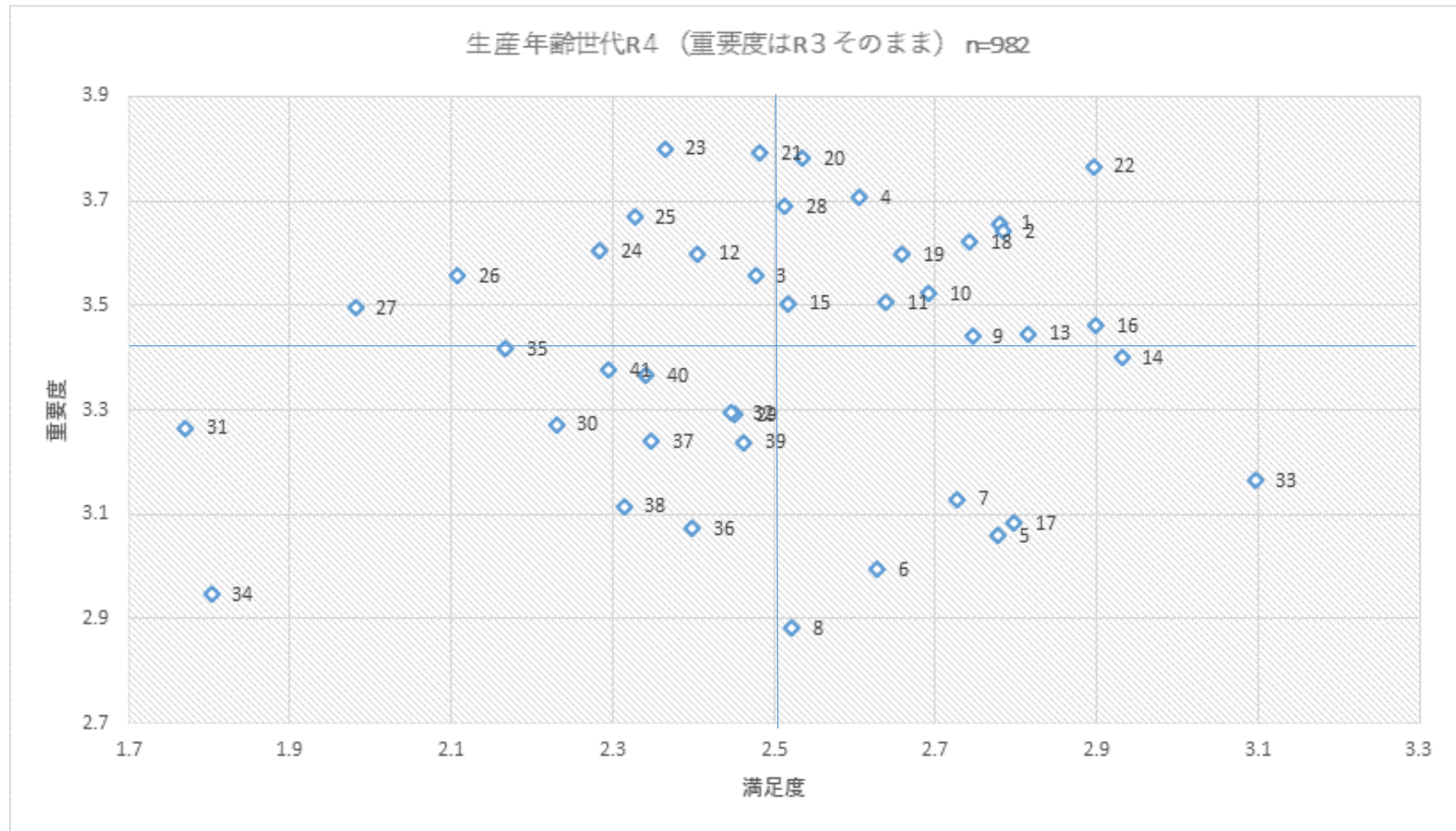
低い ← 【 現状の評価 】 → 高い

【町民全般 ポートフォリオ分析】



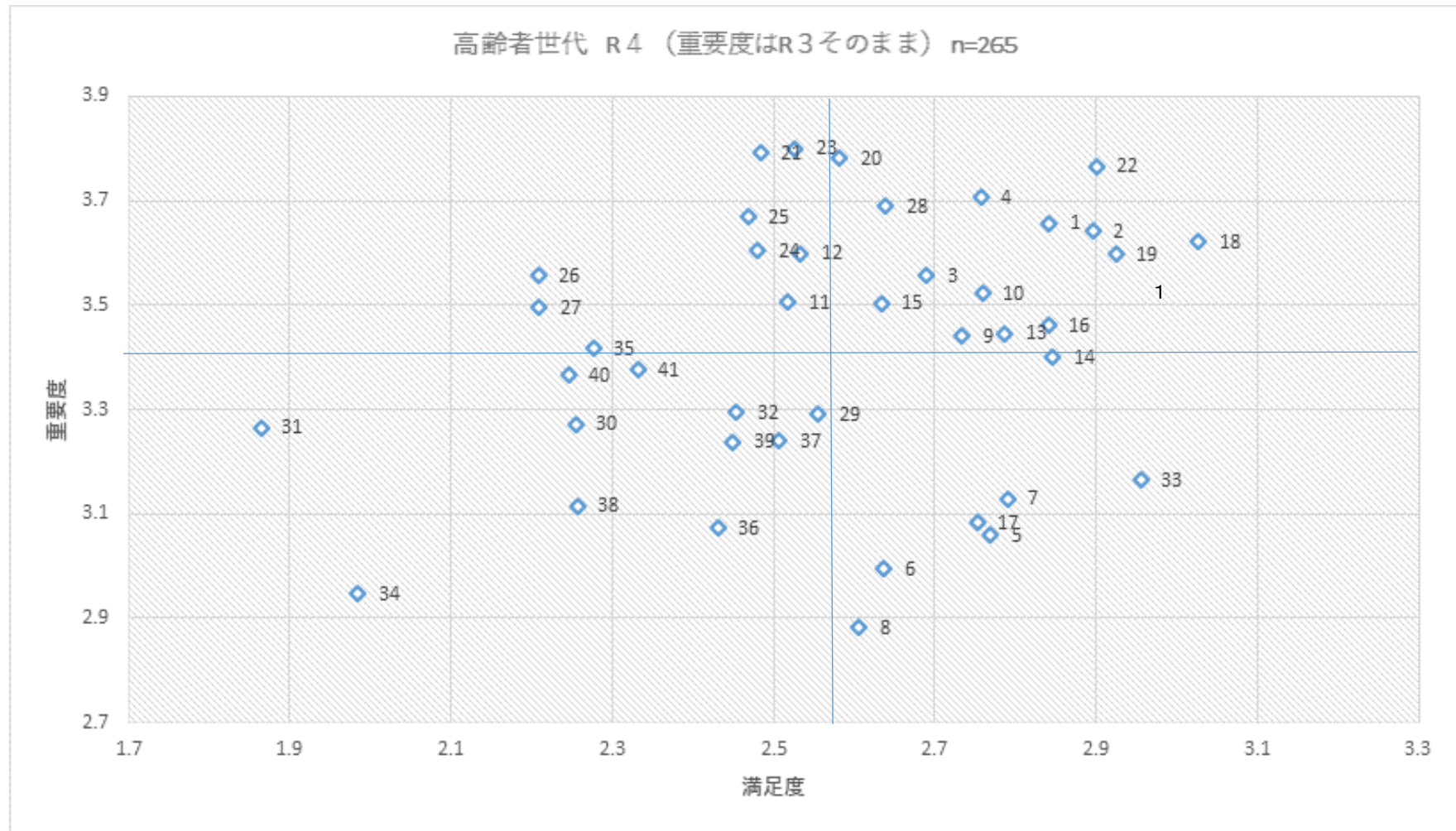
※重要度平均3.42 満足度平均2.53

【生産年齢世代(20～59歳) ポートフォリオ分析】



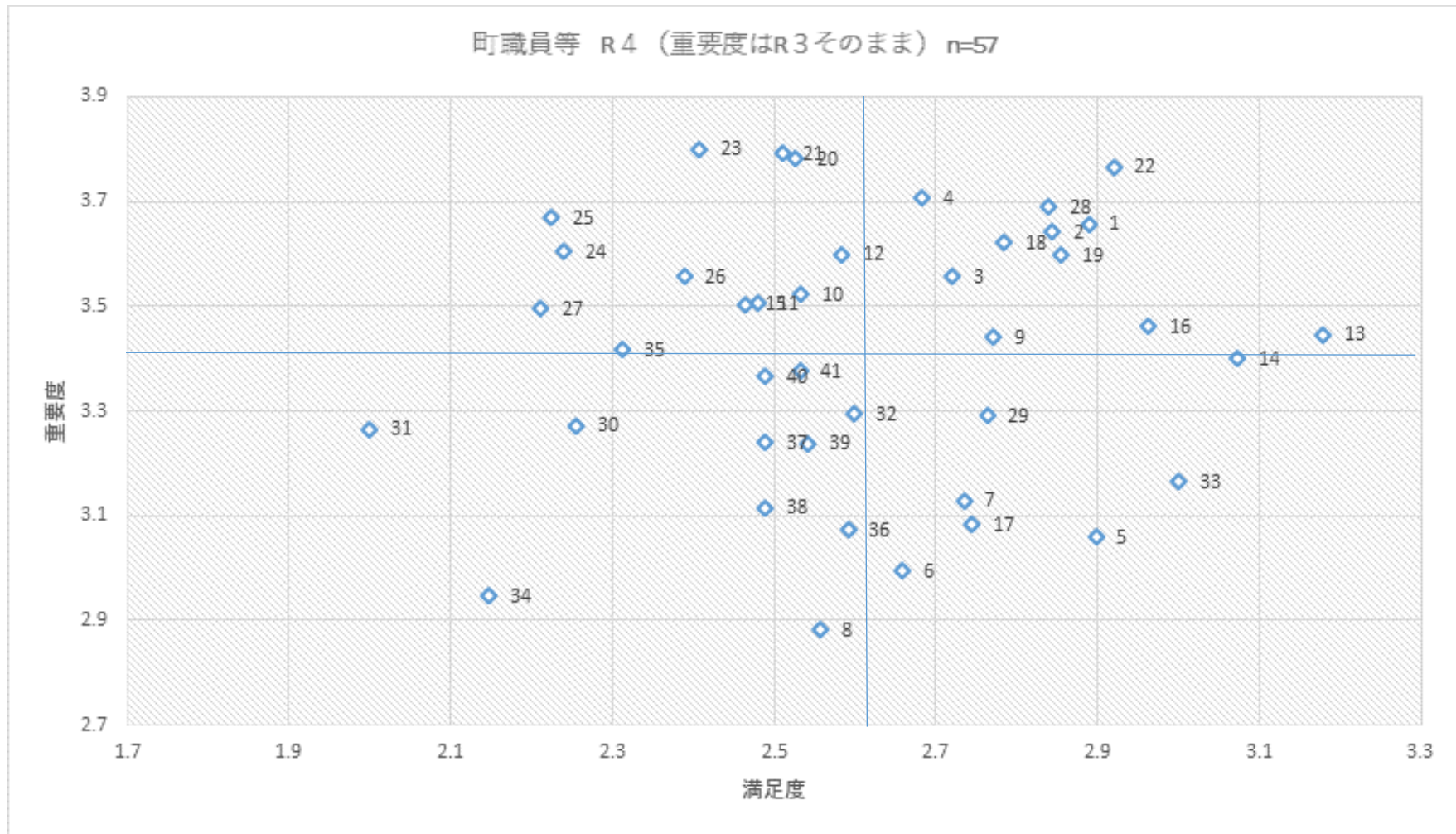
※重要度平均3.42 満足度平均2.51

【高齢者世代(60歳以上) ポートフォリオ分析】



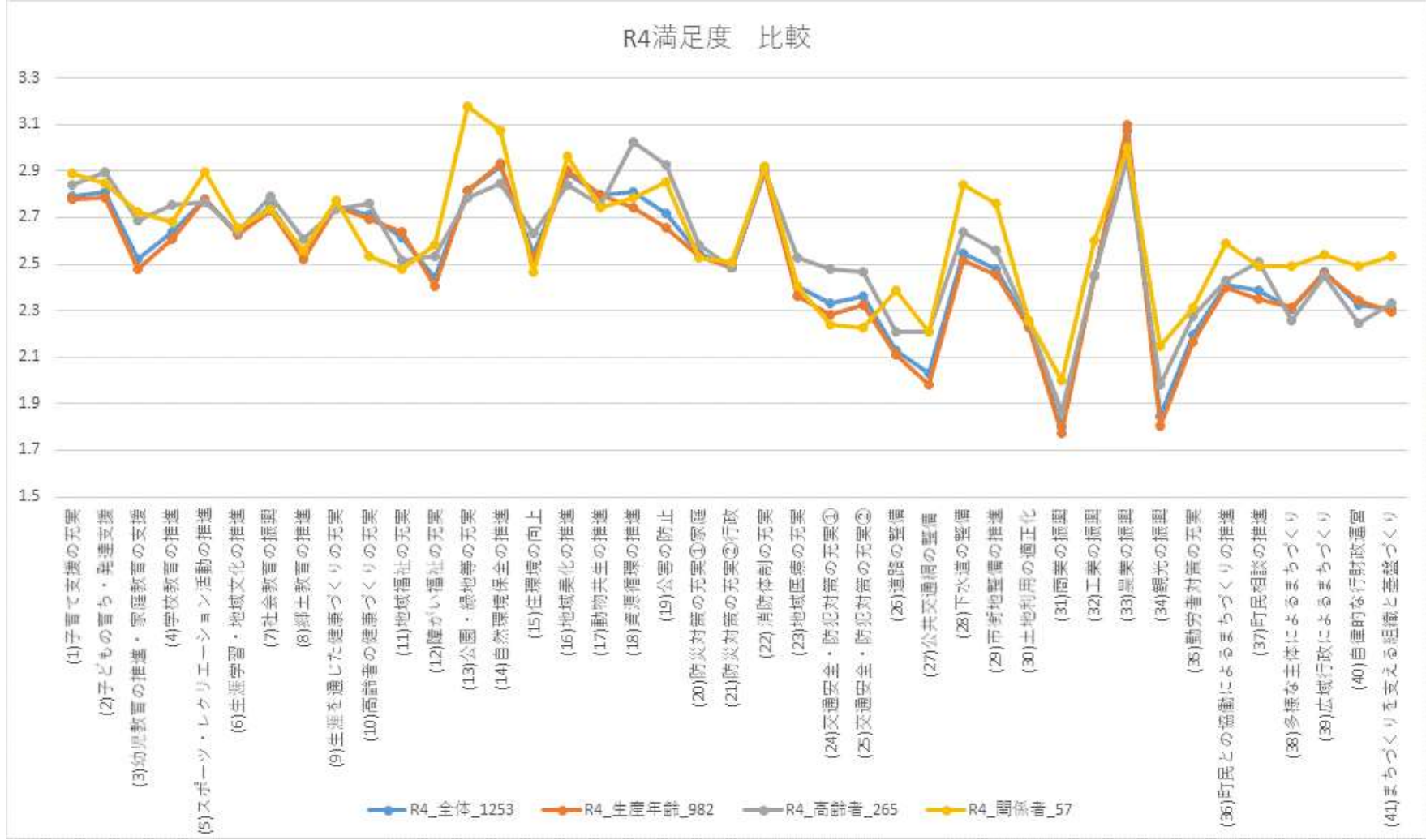
※重要度平均3.42 満足度平均2.57

【町職員・町議会議員・町審議会委員 ポートフォリオ分析】

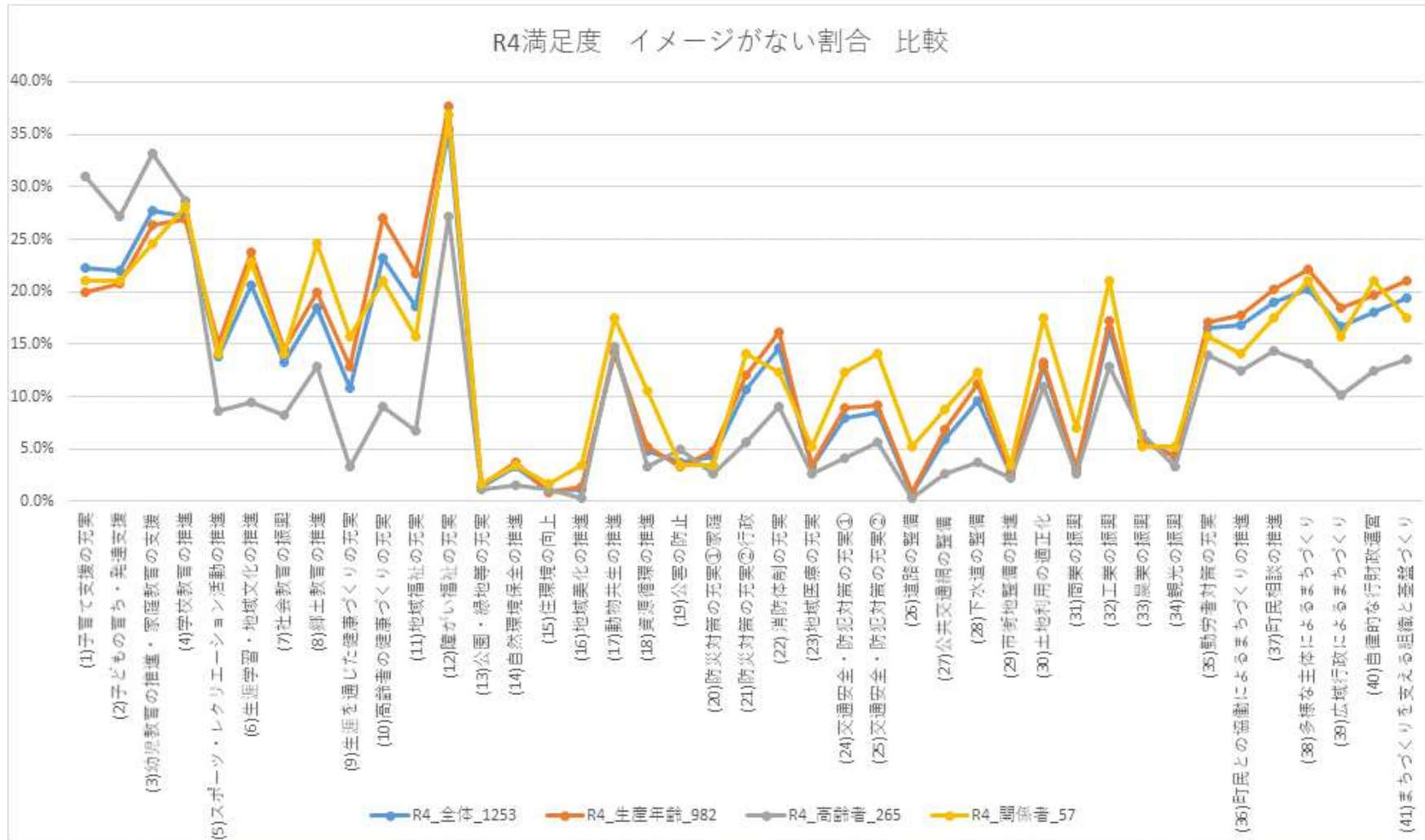


※重要度平均3.42 満足度平均2.61

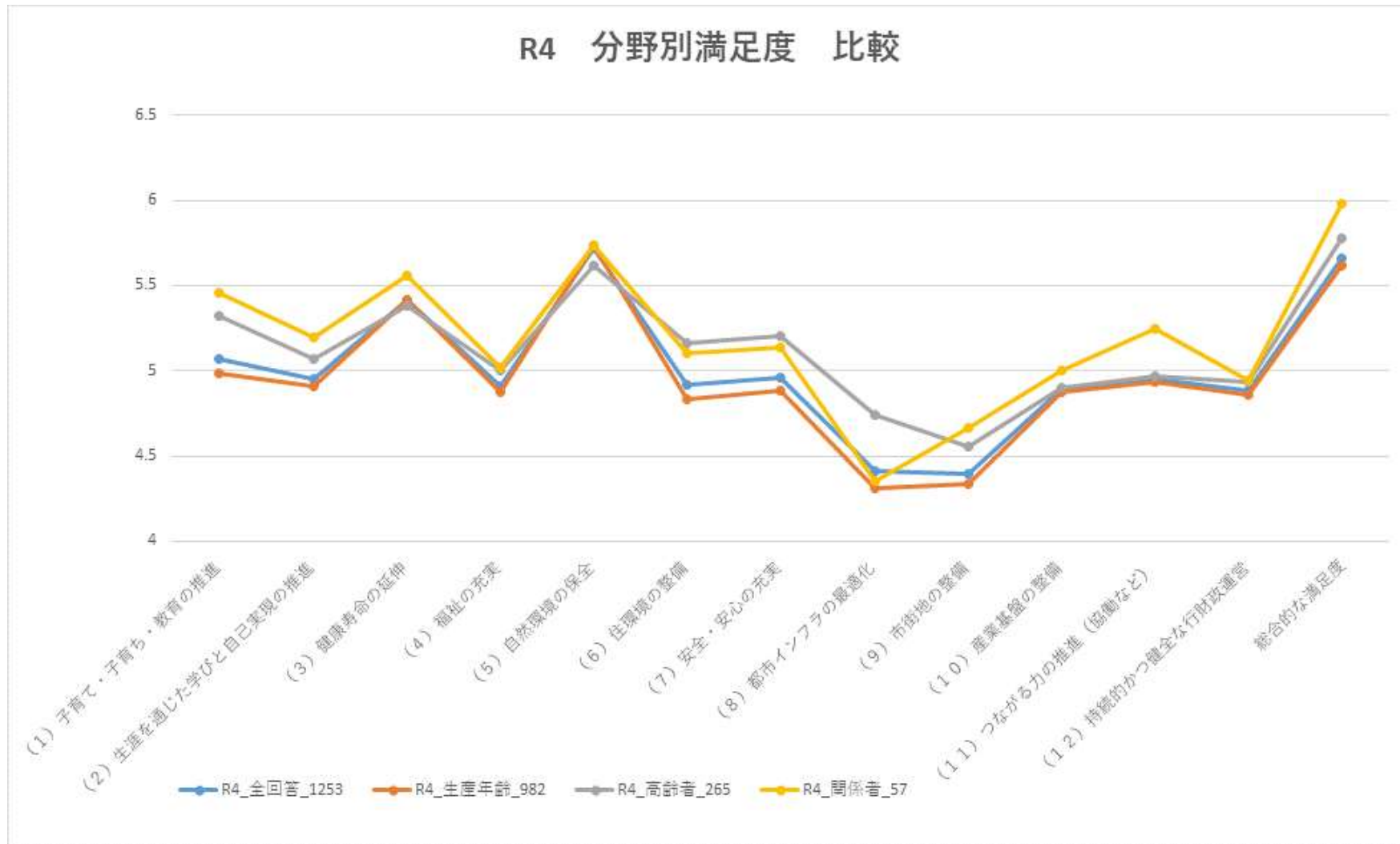
【R4 施策満足度比較】



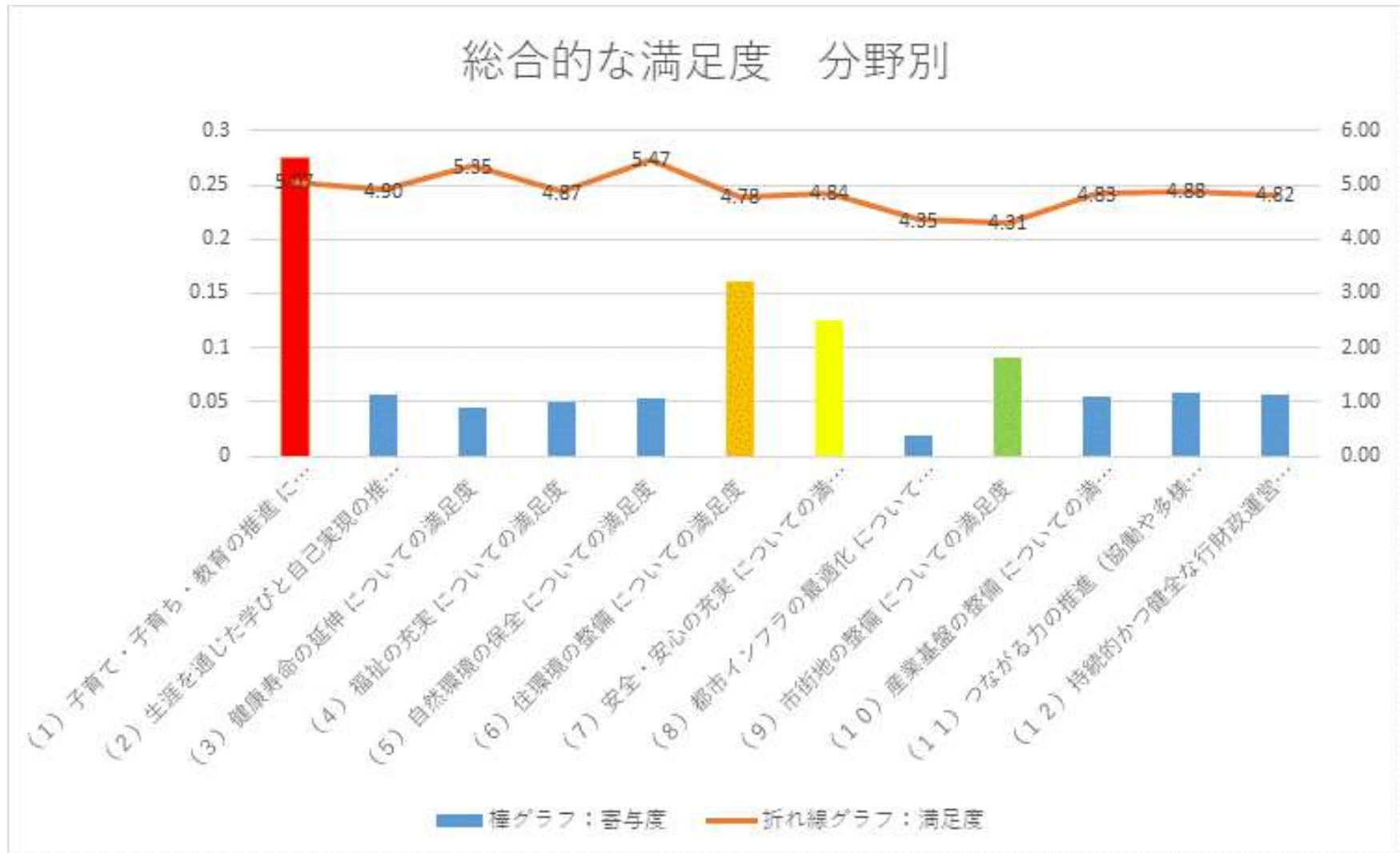
【R4 施策満足度 イメージなし 比較】



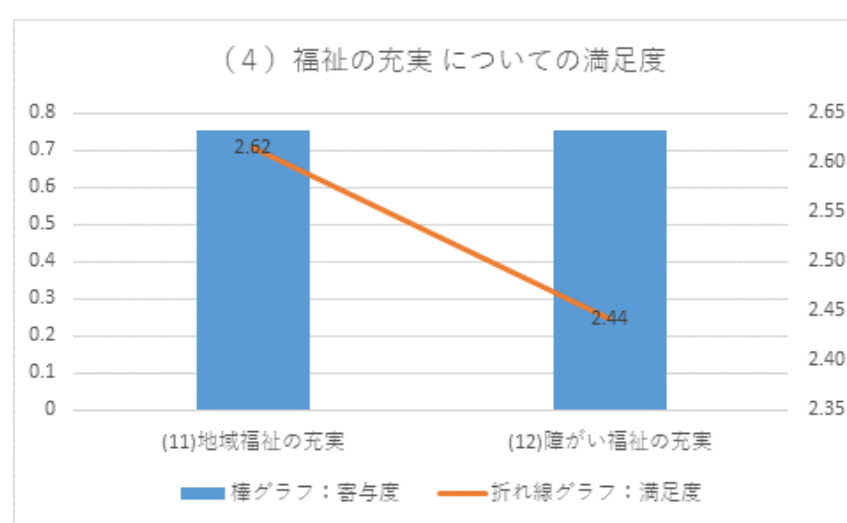
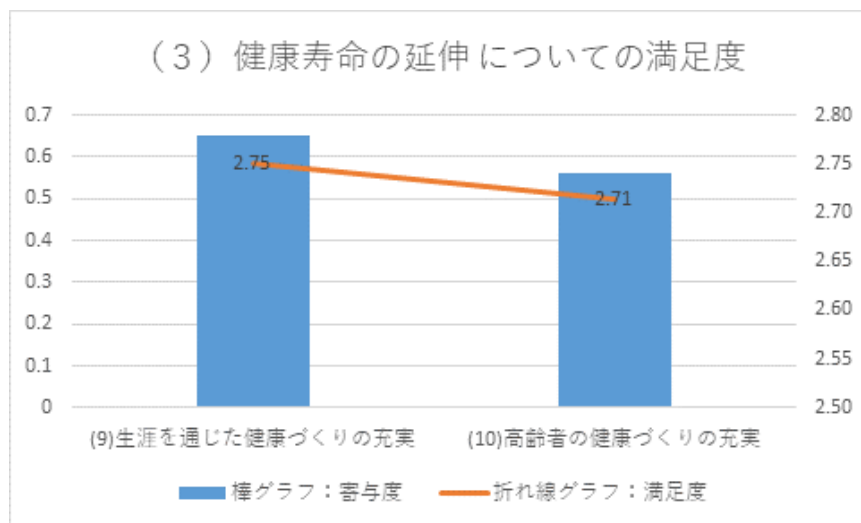
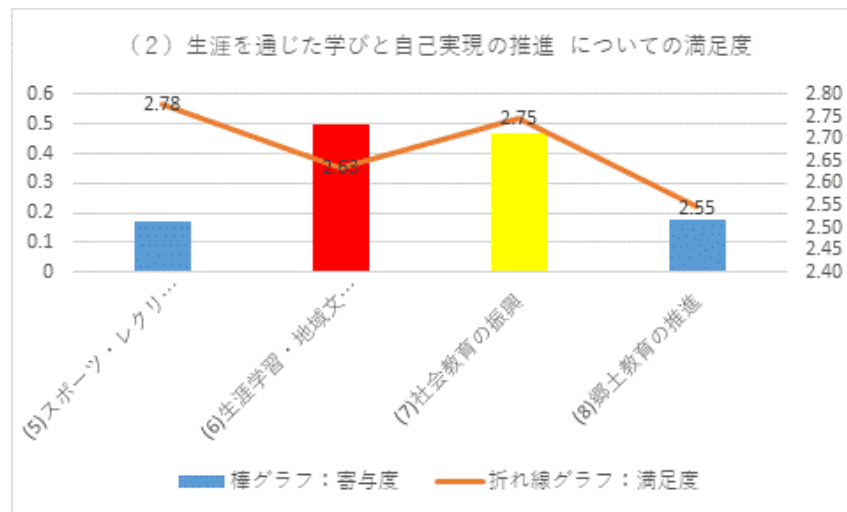
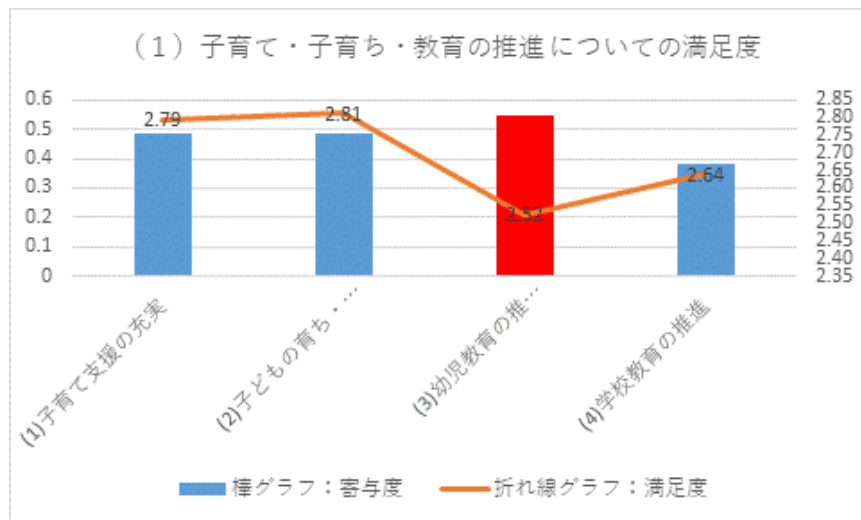
【R4 分野別 満足度集計】



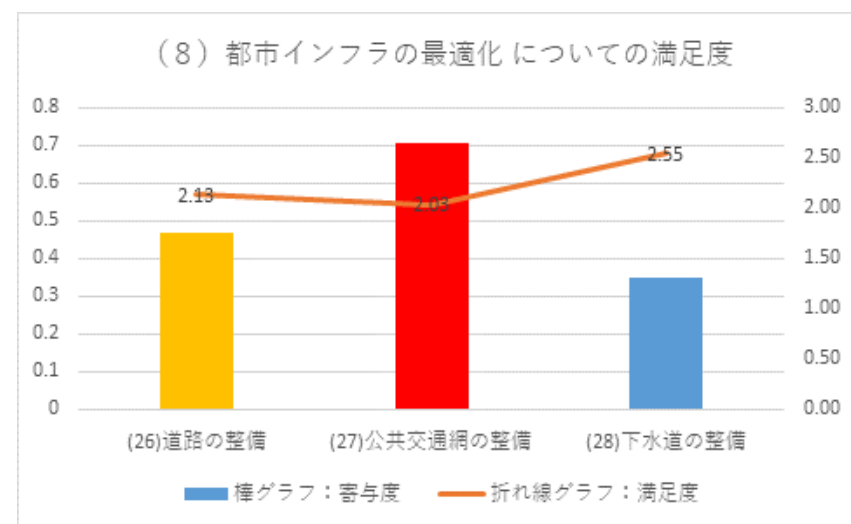
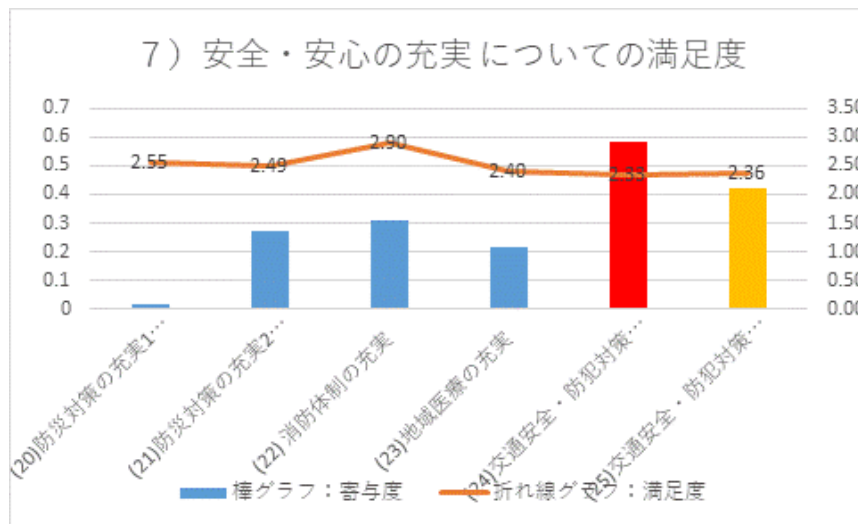
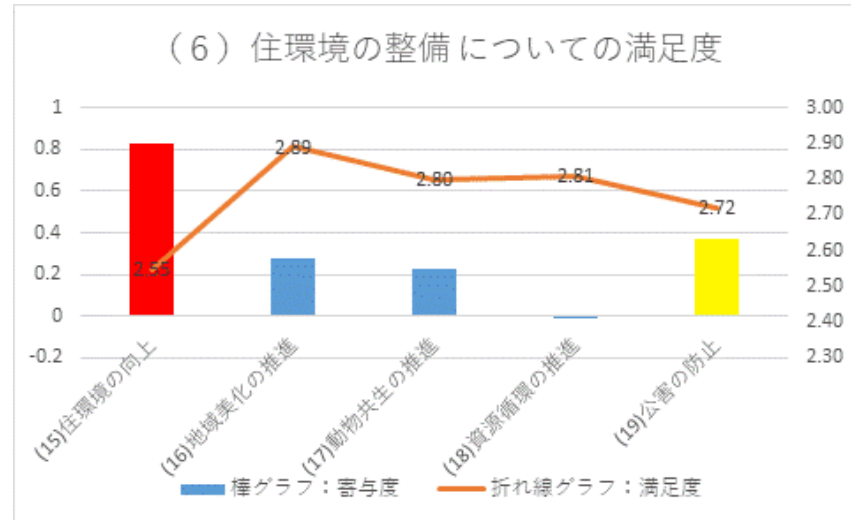
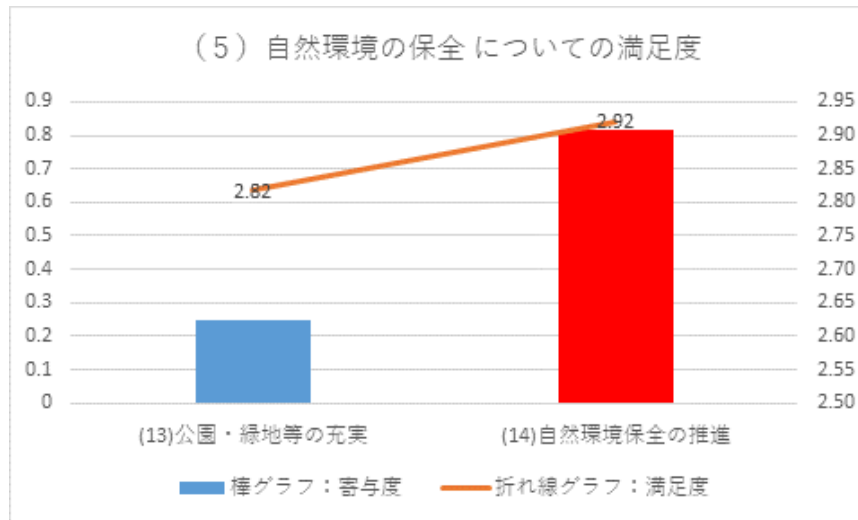
【重回帰分析:寄与度(係数)一覧表】※値は表内でのみ、相対比較で使用。表間比較はできません。



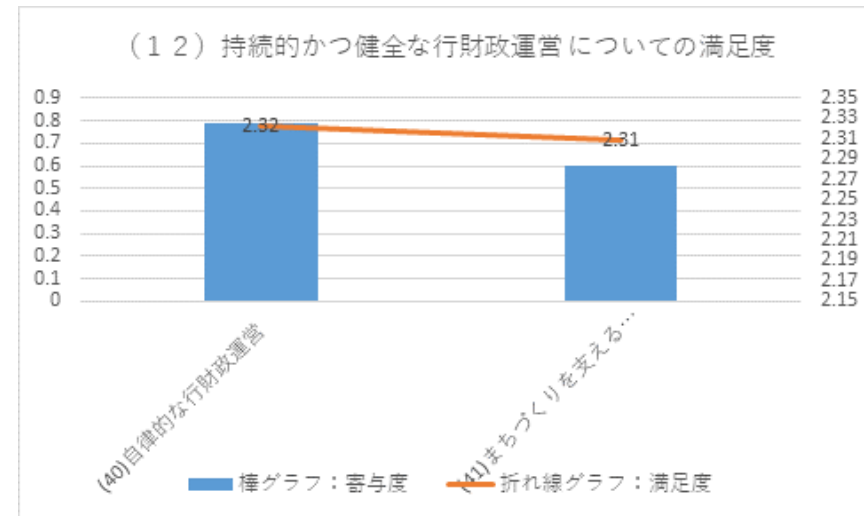
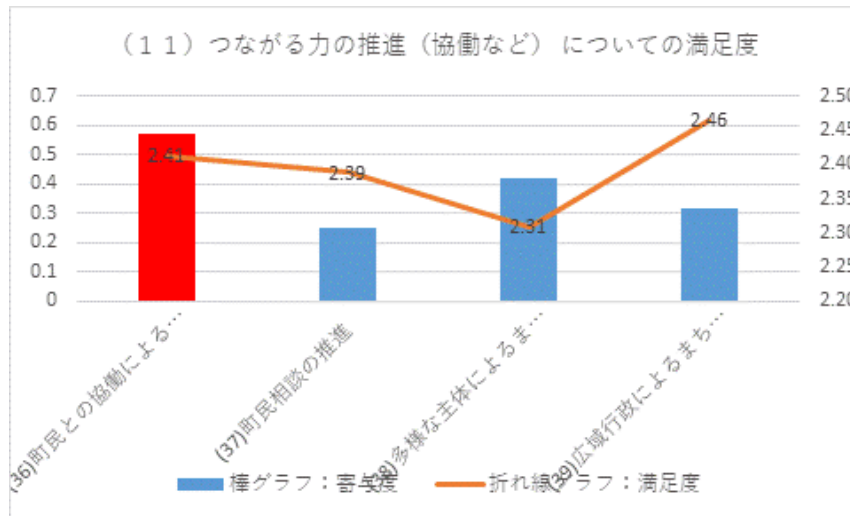
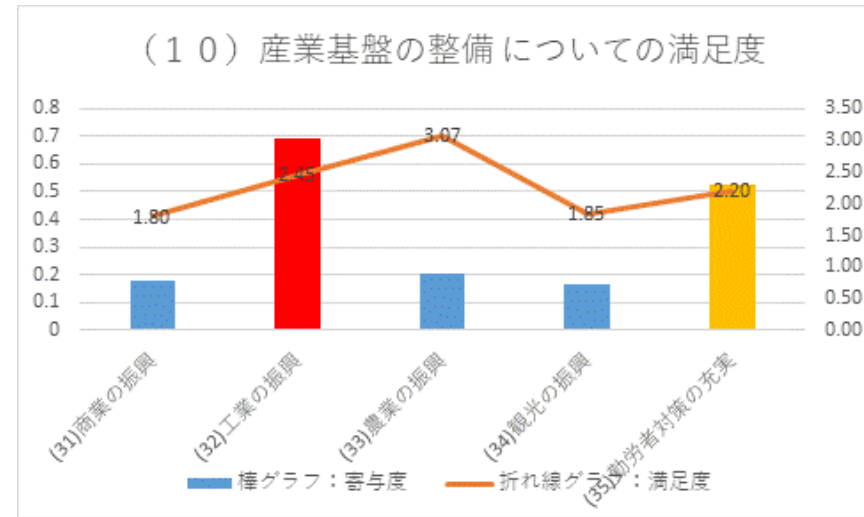
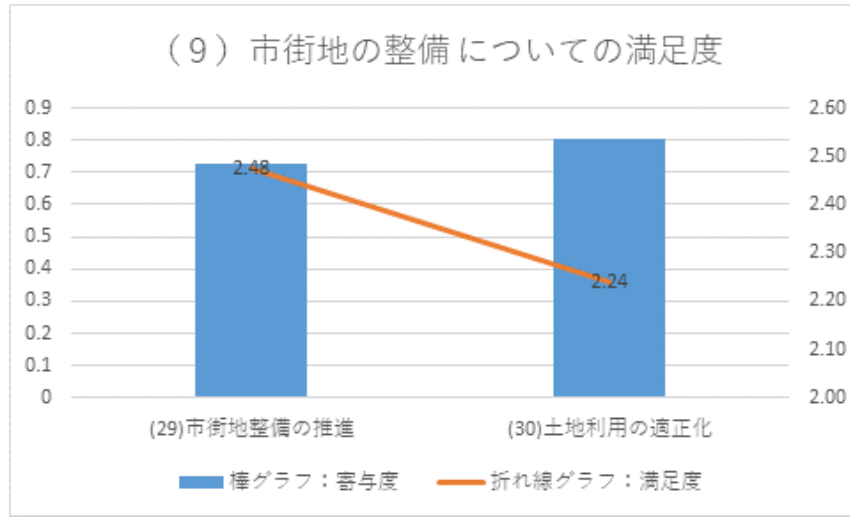
【重回帰分析:寄与度(係数)一覧表】※値は表内でのみ、相対比較で使用。表間比較はできません。



【重回帰分析:寄与度(係数)一覧表】※値は表内でのみ、相対比較で使用。表間比較はできません。



【重回帰分析:寄与度(係数)一覧表】※値は表内でのみ、相対比較で使用。表間比較はできません。





様式管理

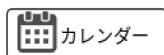
プレビュー 【令和4年度】寒川町満足度アンケート

【令和4年度】寒川町満足度アンケート

問1 あなたのことについて

1.生年月日 必須

8桁で入力してください。(例2000年1月1日生→20000101)



2.性別 必須

- 男性
- 女性
- その他

3.お住まいの地域 必須

- 田端
- 一之宮
- 大曲
- 中瀬
- 岡田
- 大蔵
- 小谷
- 小動
- 宮山
- 倉見
- 町外

4.職業 必須

- 会社員
- 自営業・自由業
- 公務員
- パート・アルバイト
- 主婦(夫)

- 学生
- 無職
- その他

選択解除

5.居住年数を選択してください。 必須

- 3年未満
- 3～10年未満
- 10～20年未満
- 20～30年未満
- 30年以上

選択解除

6.家族構成を選択してください。 必須

- 単身
- 夫婦のみ
- 2世代（親と子など）
- 3世代（親と子と孫など）以上

選択解除

7.お住まいを選択してください。 必須

- 一戸建て住宅
- アパート
- マンション
- その他

選択解除

8.通勤通学場所を選択してください。 必須

- 寒川町内
- 茅ヶ崎市
- 藤沢市
- 海老名市
- 平塚市
- 横浜市
- その他県内

- 東京都
- その他県外
- 通勤通学していない

選択解除

9.現在、寒川町職員、寒川町議会議員、寒川町各審議会委員のいずれかですか？ 必須

- いいえ
- はい

選択解除

以下、すべて設問は選択式です。【残り54問】

問2 寒川町での暮らしの中で感じていることをお聞きします。

(1～5+「イメージもなく評価できない」の「満足度」6段階評価)
5 高い 4 少し高い 3 普通 2 少し低い 1 低い

(1)子育て支援の充実 の満足度を選択してください。 必須

保育環境や児童クラブの充実、医療費の助成など、安心して子育てができる環境だと思いますか？

- 5 高い
- 4 少し高い
- 3 普通
- 2 少し低い
- 1 低い
- イメージもなく評価できない

選択解除

(2)子どもの育ち・発達支援 の満足度を選択してください。 必須

保護者や子ども、青少年が心身ともに健やかに過ごせていると思いますか？

- 5 高い
- 4 少し高い
- 3 普通
- 2 少し低い
- 1 低い
- イメージもなく評価できない

選択解除

(3)幼児教育の推進・家庭教育の支援 の満足度を選択してください。 必須

幼児教育と家庭教育について、相談や学習の機会などは充実していると思いますか？

- 5 高い
- 4 少し高い
- 3 普通
- 2 少し低い
- 1 低い
- イメージもなく評価できない

選択解除

(4)学校教育の推進の満足度を選択してください。 必須

町立の学校では、安全な環境のもと、将来において生きる力を育む教育ができていますか？

- 5 高い
- 4 少し高い
- 3 普通
- 2 少し低い
- 1 低い
- イメージもなく評価できない

選択解除

(5)スポーツ・レクリエーション活動の推進の満足度を選択してください。 必須

人と地域がつながり、身近にスポーツに親しみながら元気に暮らしていると思いますか？

- 5 高い
- 4 少し高い
- 3 普通
- 2 少し低い
- 1 低い
- イメージもなく評価できない

選択解除

(6)生涯学習・地域文化の推進の満足度を選択してください。 必須

自由に学習活動や文化活動に参加することができ、その成果が生活や地域での活動等に生かされていると思いますか？

- 5 高い
- 4 少し高い
- 3 普通
- 2 少し低い
- 1 低い
- イメージもなく評価できない

選択解除

(7)社会教育の振興の満足度を選択してください。 必須

公民館や総合図書館などを通じて、地域で学ぶことができていると思いますか？

- 5 高い
- 4 少し高い
- 3 普通
- 2 少し低い
- 1 低い
- イメージもなく評価できない

選択解除

(8)郷土教育の推進の満足度を選択してください。 必須

町の歴史を認識し、郷土愛が醸成されていると思いますか？

- 5 高い
- 4 少し高い
- 3 普通
- 2 少し低い
- 1 低い
- イメージもなく評価できない

選択解除

(9)生涯を通じた健康づくりの充実の満足度を選択してください。 必須

日常的に健康づくりに取り組み、心身ともに健康で生活できる環境だと思いますか？

- 5 高い
- 4 少し高い
- 3 普通
- 2 少し低い
- 1 低い
- イメージもなく評価できない

選択解除

(10)高齢者の健康づくりの充実の満足度を選択してください。 必須

介護予防や社会活動を通じ、自分のことは自分でできる高齢者が増えていると思いますか？

- 5 高い
- 4 少し高い
- 3 普通
- 2 少し低い
- 1 低い
- イメージもなく評価できない

選択解除

(11)地域福祉の充実の満足度を選択してください。 必須

地域で支えることで、高齢者が住み慣れた環境で暮らしつづけることができていると思いますか？

- 5 高い
- 4 少し高い
- 3 普通
- 2 少し低い
- 1 低い
- イメージもなく評価できない

選択解除

(12)障がい福祉の充実 の満足度を選択してください。 必須

障がいのある人とその家族が地域で安定した生活ができていると思いますか？

- 5 高い
- 4 少し高い
- 3 普通
- 2 少し低い
- 1 低い
- イメージもなく評価できない

選択解除

(13)公園・緑地等の充実 の満足度を選択してください。 必須

日常生活を穏やかに暮らせるために公園や緑地は十分にあると思いますか？

- 5 高い
- 4 少し高い
- 3 普通
- 2 少し低い
- 1 低い
- イメージもなく評価できない

選択解除

(14)自然環境保全の推進 の満足度を選択してください。 必須

自然環境が保全され、水と緑に親しめる環境が整備されていると思いますか？

- 5 高い
- 4 少し高い
- 3 普通
- 2 少し低い
- 1 低い
- イメージもなく評価できない

選択解除

(15)住環境の向上 の満足度を選択してください。 必須

誰もが快適で安全安心な住環境が整っていると思いますか？

- 5 高い
- 4 少し高い
- 3 普通
- 2 少し低い
- 1 低い
- イメージもなく評価できない

選択解除

(16)地域美化の推進 の満足度を選択してください。 必須

自主的に地域の住民及び事業所が公園や道路等をきれいな状態に保っていると思いますか？

- 5 高い
- 4 少し高い
- 3 普通
- 2 少し低い
- 1 低い
- イメージもなく評価できない

選択解除

(17)動物共生の推進 の満足度を選択してください。 必須

飼い主がペットの特性を知り、町民と動物が共生して穏やかに暮らしていると思いますか？

- 5 高い
- 4 少し高い
- 3 普通
- 2 少し低い
- 1 低い
- イメージもなく評価できない

選択解除

(18)資源循環の推進 の満足度を選択してください。 必須

町民一人ひとりが積極的にごみの減量化・資源化を行っていると思いますか？

- 5 高い
- 4 少し高い
- 3 普通
- 2 少し低い
- 1 低い
- イメージもなく評価できない

選択解除

(19)公害の防止 の満足度を選択してください。 必須

騒音や悪臭などの公害がない環境の中で、快適な生活を送れていると思いますか？

- 5 高い
- 4 少し高い
- 3 普通
- 2 少し低い
- 1 低い
- イメージもなく評価できない

選択解除

(20)防災対策の充実1 の満足度を選択してください。 必須

あなたの家族や地域での災害対策は十分だと思えますか？

- 5 高い
- 4 少し高い
- 3 普通
- 2 少し低い
- 1 低い
- イメージもなく評価できない

選択解除

(21)防災対策の充実2 の満足度を選択してください。 必須

行政の災害対策は十分だと思えますか？

- 5 高い
- 4 少し高い
- 3 普通
- 2 少し低い
- 1 低い
- イメージもなく評価できない

選択解除

(22) 消防体制の充実 の満足度を選択してください。 必須

消防体制（火災予防、消火活動、災害対応など）の強化は図られていると思えますか？

- 5 高い
- 4 少し高い
- 3 普通
- 2 少し低い
- 1 低い
- イメージもなく評価できない

選択解除

(23)地域医療の充実 の満足度を選択してください。 必須

いつでも安心して受けられる医療体制が整っていると思いますか？

- 5 高い
- 4 少し高い
- 3 普通
- 2 少し低い
- 1 低い
- イメージもなく評価できない

選択解除

(24)交通安全・防犯対策の充実1 の満足度を選択してください。 必須

交通事故撲滅に向けた対応（意識啓発）の強化は図られていると思いますか？

- 5 高い
- 4 少し高い
- 3 普通
- 2 少し低い
- 1 低い
- イメージもなく評価できない

選択解除

(25)交通安全・防犯対策の充実2 の満足度を選択してください。 必須

地域ぐるみ、町ぐるみで防犯対策が進んでいると思いますか？

- 5 高い
- 4 少し高い
- 3 普通
- 2 少し低い
- 1 低い
- イメージもなく評価できない

選択解除

(26)道路の整備 の満足度を選択してください。 必須

安全で快適に道路を利用できていると思いますか？

- 5 高い
- 4 少し高い
- 3 普通
- 2 少し低い
- 1 低い
- イメージもなく評価できない

選択解除

(27)公共交通網の整備 の満足度を選択してください。 必須

通勤や通学などで、鉄道・バス路線等は快適に利用できていますか？

- 5 高い
- 4 少し高い
- 3 普通
- 2 少し低い
- 1 低い
- イメージもなく評価できない

選択解除

(28) 下水道の整備 の満足度を選択してください。 必須

浸水の被害について、雨水管の整備は十分であると思いますか？

- 5 高い
- 4 少し高い
- 3 普通
- 2 少し低い
- 1 低い
- イメージもなく評価できない

選択解除

(29) 市街地整備の推進 の満足度を選択してください。 必須

町民が生活中心拠点（寒川駅周辺）へ快適に行き来できていると思いますか？

- 5 高い
- 4 少し高い
- 3 普通
- 2 少し低い
- 1 低い
- イメージもなく評価できない

選択解除

(30) 土地利用の適正化 の満足度を選択してください。 必須

地域の発展動向等に応じた土地利用ができていますか？

- 5 高い
- 4 少し高い
- 3 普通
- 2 少し低い
- 1 低い
- イメージもなく評価できない

選択解除

(31) 商業の振興 の満足度を選択してください。 必須

魅力的な店舗があると思いますか？

- 5 高い
- 4 少し高い
- 3 普通
- 2 少し低い
- 1 低い
- イメージもなく評価できない

選択解除

(32)工業の振興の満足度を選択してください。 必須

企業が活動しやすいビジネス環境がつけられ、企業の成長により地域経済が活性化していると思いますか？

- 5 高い
- 4 少し高い
- 3 普通
- 2 少し低い
- 1 低い
- イメージもなく評価できない

選択解除

(33)農業の振興の満足度を選択してください。 必須

寒川町の農産物を購入する機会があると思いますか？

- 5 高い
- 4 少し高い
- 3 普通
- 2 少し低い
- 1 低い
- イメージもなく評価できない

選択解除

(34)観光の振興の満足度を選択してください。 必須

町外からの観光客でにぎわい、長時間楽しめる場所となっていると思いますか？

- 5 高い
- 4 少し高い
- 3 普通
- 2 少し低い
- 1 低い
- イメージもなく評価できない

選択解除

(35)勤労者対策の充実の満足度を選択してください。 必須

地域で安定した雇用が創出され、勤労者の生活が安定していると思いますか？

- 5 高い
- 4 少し高い
- 3 普通
- 2 少し低い
- 1 低い
- イメージもなく評価できない

選択解除

(36) 町民との協働によるまちづくりの推進の満足度を選択してください。 必須

地域と町民のつながりが広がり、持続的で活発な活動が行われていると思いますか？

- 5 高い
- 4 少し高い
- 3 普通
- 2 少し低い
- 1 低い
- イメージもなく評価できない

選択解除

(37) 町民相談の推進の満足度を選択してください。 必須

町民ニーズに即した相談体制や情報提供ができていると思いますか？

- 5 高い
- 4 少し高い
- 3 普通
- 2 少し低い
- 1 低い
- イメージもなく評価できない

選択解除

(38) 多様な主体によるまちづくりの満足度を選択してください。 必須

全ての町民がお互いの価値観・多様性を認め合い、その能力が発揮できる社会が実現していると思いますか？

- 5 高い
- 4 少し高い
- 3 普通
- 2 少し低い
- 1 低い
- イメージもなく評価できない

選択解除

(39) 広域行政によるまちづくりの満足度を選択してください。 必須

近隣自治体との広域的な連携により、町民サービスの向上や地域活性化、効率的な行政の推進が図られていると思いますか？

- 5 高い
- 4 少し高い
- 3 普通
- 2 少し低い
- 1 低い
- イメージもなく評価できない

選択解除

(40) 自律的な行財政運営の満足度を選択してください。 必須

計画的・効率的な財政運営のもと、町の特性を生かしたまちづくりが進んでいると思いますか？

- 5 高い
- 4 少し高い
- 3 普通
- 2 少し低い
- 1 低い
- イメージもなく評価できない

選択解除

(41) まちづくりを支える組織と基盤づくりの満足度を選択してください。 必須

町職員の持つ能力を最大限発揮し、魅力的なまちづくりに貢献していると思いますか？

- 5 高い
- 4 少し高い
- 3 普通
- 2 少し低い
- 1 低い
- イメージもなく評価できない

選択解除

もう少しご協力ください。選択式【残り13問】

問3 寒川町の暮らしにおける「各分野の総合的な満足度」をお聞きします。

(1～10の「満足度」10段階評価)

10高い ～ 6普通 ～ 1低い

(1) 子育て・子育て・教育の推進 についての満足度を選択してください。 必須

- 10 高い
- 9
- 8

- 7
- 6 普通
- 5
- 4
- 3
- 2
- 1 低い

選択解除

(2) 生涯を通じた学びと自己実現の推進 についての満足度を選択してください。 必須

- 10 高い
- 9
- 8
- 7
- 6 普通
- 5
- 4
- 3
- 2
- 1 低い

選択解除

(3) 健康寿命の延伸 についての満足度を選択してください。 必須

- 10 高い
- 9
- 8
- 7
- 6 普通
- 5
- 4
- 3
- 2
- 1 低い

選択解除

(4) 福祉の充実 についての満足度を選択してください。 必須

- 10 高い
- 9
- 8
- 7

- 6 普通
- 5
- 4
- 3
- 2
- 1 低い

選択解除

(5) 自然環境の保全 についての満足度を選択してください。 必須

- 10 高い
- 9
- 8
- 7
- 6 普通
- 5
- 4
- 3
- 2
- 1 低い

選択解除

(6) 住環境の整備 についての満足度を選択してください。 必須

- 10 高い
- 9
- 8
- 7
- 6 普通
- 5
- 4
- 3
- 2
- 1 低い

選択解除

(7) 安全・安心の充実 についての満足度を選択してください。 必須

- 10 高い
- 9
- 8
- 7
- 6 普通

- 5
- 4
- 3
- 2
- 1 低い

選択解除

(8) 都市インフラの最適化 についての満足度を選択してください。 必須

- 10 高い
- 9
- 8
- 7
- 6 普通
- 5
- 4
- 3
- 2
- 1 低い

選択解除

(9) 市街地の整備 についての満足度を選択してください。 必須

- 10 高い
- 9
- 8
- 7
- 6 普通
- 5
- 4
- 3
- 2
- 1 低い

選択解除

(10) 産業基盤の整備 についての満足度を選択してください。 必須

- 10 高い
- 9
- 8
- 7
- 6 普通
- 5

- 4
- 3
- 2
- 1 低い

選択解除

(1 1) つながる力の推進 (協働や多様な主体によるまちづくりの推進) についての満足度を選択してください。 必須

- 10 高い
- 9
- 8
- 7
- 6 普通
- 5
- 4
- 3
- 2
- 1 低い

選択解除

(1 2) 持続的かつ健全な行財政運営 についての満足度を選択してください。 必須

- 10 高い
- 9
- 8
- 7
- 6 普通
- 5
- 4
- 3
- 2
- 1 低い

選択解除

問4 さいごに、寒川町での暮らしについて、総合的にどう感じていますか。満足度をお答えください。

(1~10の10段階満足度評価) を選択してください。 必須

10高い ~ 6普通 ~ 1低い

- 10 高い
- 9

- 8
- 7
- 6 普通
- 5
- 4
- 3
- 2
- 1 低い

選択解除

閉じる

このアンケート調査は、将来にわたってこころ豊かに暮らせる町であり続けるため、皆さまが、町の各取り組みに満足されているかどうかについてお尋ねします。

ぜひ、率直なご意見をお聞かせください。
よろしくお願いいたします。