



2021 統計

さむかわ

凡 例

1. 本書は、寒川町の各分野、各搬にわたる統計資料を収録したものです。
2. 資料は、各官公庁、団体、会社及び庁内各課より提供された資料のほか各種統計調査を収録したものです。
3. 各表の年次については「何年」とあるのは1月から12月までの歴年、「何年度」とあるのは、4月から翌年の3月までの年度区分としています。
4. 統計表及びグラフの数値は、単位未満は四捨五入を原則としました。したがって、一部の項目については、内計と計が一致しない場合があります。
5. 採用している基礎統計に変更や修正等があった場合は、過去に遡って訂正を行いますので、できるだけ最新版の統計さむかわをご利用ください。
6. 統計表中の符号については、次のとおり区分しました。

| | |
|-----|-----------------|
| 「－」 | 皆無又は該当数字なし |
| 「△」 | 減少 |
| 「×」 | 統計法により公表をひかえたもの |

7. より詳細な資料を必要とされるときは、庁内各課等から提供された資料については資料出典元の各課等に、庁内各課等以外から提供された資料については総務部総務課にご照会ください。



目次

| | |
|---------------------------------------|----|
| 寒川町の一日 | 6 |
| 1. 土地・気象 | 7 |
| (1) 町の変遷 | 7 |
| (2) 位置・面積・広がり・標高 | 7 |
| (3) 都市計画区域面積・用途地域別面積 | 8 |
| (4) 主要地点の公示価格 | 8 |
| (5) 地目別面積・平均価格 | 9 |
| (6) 気象概要 | 10 |
| 2. 人口 | 11 |
| (1) 人口の推移 | 11 |
| (2) 自然動態 | 11 |
| (3) 社会動態 | 12 |
| (4) 前住地別異動人口 | 13 |
| (5) 本籍・住民基本台帳人口 | 14 |
| (6) 国籍別在留外国人者数 | 15 |
| (7) 地区別人口・世帯数 | 16 |
| (8) 年齢別人口 | 18 |
| (9) 年齢(3区分)別人口・各種指数 | 19 |
| (10) 出生率・死亡率・婚姻率・離婚率 | 20 |
| (11) 昼夜間人口(流出・流入人口)の推移 | 20 |
| (12) 産業大分類別15歳以上就業者 | 21 |
| 3. 事業所 | 22 |
| (1) 産業大分類別事業所数 | 22 |
| (2) 産業大分類別従業者数(民営) | 22 |
| (3) 地区別従業者数 | 23 |
| (4) 開設時期別事業所数・従業者数(民営) | 23 |
| 4. 農業 | 25 |
| (1) 農家数・農業就業人口(販売農家) | 25 |
| (2) 経営耕地面積規模別農家数(販売農家) | 25 |
| (3) 経営耕地面積(総農家) | 26 |
| (4) 農地転用件数・面積 | 26 |
| (5) 畜産農家数(販売農家) | 27 |
| (6) 施設園芸農家数・施設面積(販売農家) | 27 |
| (7) 販売目的で作付けした作物の種類別面積(販売農家) | 28 |
| (8) 農産物販売金額1位の部門別農家数(販売農家) | 28 |
| 5. 工業 | 29 |
| (1) 工業従業者数及び工業事業所数、製造品出荷額の推移(従業者4人以上) | 29 |
| (2) 従業者規模別事業所数・従業者数(従業者4人以上) | 30 |
| 6. 商業 | 31 |
| (1) 業態別商店数・従業者数・年間商品販売額 | 31 |
| (2) 地区別業態別商店数・従業者数・年間商品販売額 | 32 |
| (3) 従業者規模別商店数 | 33 |
| (4) 産業中分類別商店数・従業者数・年間商品販売額 | 33 |

| | |
|---|----|
| 7. ガス・水道..... | 36 |
| (1) 都市ガス需要状況..... | 36 |
| (2) 給水戸数・給水人口・用途別給水量..... | 36 |
| 8. 所得..... | 38 |
| (1) 総所得金額..... | 38 |
| (2) 課税標準段階別人員・所得額..... | 38 |
| 9. 交通・運輸・通信..... | 40 |
| (1) 電話施設状況..... | 40 |
| (2) 1日当たりの駅別乗客数..... | 40 |
| (3) 自動車保有台数..... | 41 |
| (4) 原動機付自転車・軽自動車・小型特殊自動車・小型自動二輪車登録台数..... | 41 |
| 10. 教育・文化..... | 42 |
| (1) 学校施設状況..... | 42 |
| (2) 小学校(児童数)の推移..... | 43 |
| (3) 中学校(生徒数)の推移..... | 43 |
| (4) 中学校の進路別卒業者数..... | 44 |
| (5) 幼稚園(在園者数)の推移..... | 44 |
| (6) 高等学校(生徒数)の推移..... | 45 |
| (7) 総合体育館利用状況..... | 45 |
| (8) 野外体育施設等利用状況..... | 46 |
| (9) 公民館の利用状況..... | 47 |
| (10) 寒川総合図書館の概況..... | 47 |
| (11) 観光客数の推移..... | 48 |
| 11. 社会福祉..... | 49 |
| (1) 生活保護世帯数・人員..... | 49 |
| (2) 生活保護費の状況..... | 50 |
| (3) 保育所児童数の推移..... | 50 |
| (4) 子育て支援センターの状況(子育て支援状況)..... | 51 |
| (5) 巡回ひろばの状況(子育て支援状況)..... | 52 |
| (6) 国民健康保険加入状況..... | 53 |
| (7) 国民健康保険給付状況..... | 53 |
| (8) 国民健康保険収納状況(現年分)..... | 54 |
| (9) 後期高齢者医療加入状況..... | 55 |
| (10) 後期高齢者医療給付状況..... | 55 |
| (11) 後期高齢者医療収納状況(現年分)..... | 56 |
| (12) 福祉年金給付状況..... | 57 |
| (13) 拠出年金支出状況..... | 57 |
| (14) 敬老金贈与該当者数..... | 58 |
| (15) ふれあいセンター利用者数..... | 58 |
| (16) シルバー人材センター登録者数..... | 58 |
| (17) 要介護認定者数..... | 59 |
| (18) 介護保険サービス給付状況..... | 59 |
| (19) 養護老人ホーム入所状況..... | 60 |
| (20) 共同募金・日赤募金の実績..... | 60 |
| 12. 保健・衛生..... | 61 |
| (1) 医療施設..... | 61 |

| | | |
|------|--------------------------------|----|
| (2) | 主要死因別死亡数 | 61 |
| (3) | 健康診査(成人病検診の概況) | 62 |
| (4) | 胃がん・大腸がん検診(成人病検診の概況) | 62 |
| (5) | 肺がん検診(成人病検診の概況) | 63 |
| (6) | 子宮がん検診(成人病検診の概況) | 63 |
| (7) | 乳がん検診(成人病検診の概況) | 64 |
| (8) | 母親の年齢階級別出生児数 | 64 |
| (9) | 出生順位別出生児数 | 65 |
| (10) | 予防接種実施状況 | 65 |
| (11) | 献血の状況 | 66 |
| (12) | ごみの収集量 | 66 |
| (13) | 収集した資源物の資源化量 | 67 |
| (14) | し尿処理状況 | 67 |
| (15) | 下水道普及状況 | 68 |
| (16) | 水質汚濁状況(BOD年間平均値) | 68 |
| (17) | 公害発生状況 | 69 |
| (18) | 光化学スモッグ注意報発令状況・被害状況 | 69 |
| 13. | 財政 | 70 |
| (1) | 一般会計予算額・決算額(歳入) | 70 |
| (2) | 一般会計予算額・決算額(歳出) | 70 |
| (3) | 普通会計性質別経費(決算額) | 70 |
| (4) | 特別会計決算額(歳入) | 71 |
| (5) | 特別会計決算額(歳出) | 71 |
| (6) | 財政状況の推移 | 71 |
| (7) | 町債の現在高(一般会計) | 72 |
| (8) | 町税決算額 | 74 |
| (9) | 町民税・固定資産税の納税義務者数 | 74 |
| (10) | 課税家屋棟数・床面積 | 75 |
| 14. | 土木・建築 | 77 |
| (1) | 開発行為件数・面積(寒川町開発指導要綱に基づく協議) | 77 |
| (2) | 町道の概況 | 77 |
| (3) | 建築同意件数(建築基準法第93条第1項に基づく消防長の同意) | 77 |
| (4) | 都市公園一覧 | 78 |
| (5) | 都市公園等の状況 | 79 |
| 15. | 治安・災害 | 80 |
| (1) | 防犯灯設置状況 | 80 |
| (2) | 交通事故発生件数 | 80 |
| (3) | 災害見舞金支給状況 | 81 |
| (4) | 刑法犯罪の発生件数 | 81 |
| (5) | 火災発生状況 | 82 |
| (6) | 原因別火災発生状況 | 82 |
| (7) | 消防水利状況 | 83 |
| (8) | 救急車出動状況 | 83 |
| (9) | ドクターヘリ出動状況 | 84 |
| (10) | 消防団員数 | 84 |
| (11) | 消防職員数 | 84 |

| | |
|------------------------------|----|
| 16. 議会・選挙・行政..... | 85 |
| (1) 議会の開会状況 | 85 |
| (2) 選挙人名簿登録者数..... | 85 |
| (3) 選挙の投票状況 | 86 |
| (4) 戸籍関係届書取扱件数..... | 87 |
| (5) 戸籍謄抄本・住民票・印鑑証明等交付状況..... | 88 |
| (6) 住民異動届出状況..... | 88 |
| (7) 印鑑登録の状況 | 89 |
| (8) 町税に係る証明・閲覧件数..... | 89 |
| (9) 町職員数の推移 | 90 |
| 資料提供（50音順）..... | 91 |



寒川町の一日



出生
0.89 人/日
令和 2 年



死亡
1.25 人/日
令和 2 年



婚姻
1.13 組/日
令和 2 年度(届出数)



離婚
0.30 組/日
令和 2 年度(届出数)



転入
5.79 人/日
令和 2 年



転出
4.70 人/日
令和 2 年



家族人員
2.43 人/世帯
令和 2 年 10 月 1 日現在



ごみ収集量
37.72t/日
令和 2 年度



水道給水量
0.35 m³/日・人
令和 2 年度



火災
0.03 件/日
令和 3 年



交通事故
0.39 件/日
令和 3 年



救急車出動
6.35 件/日
令和 3 年

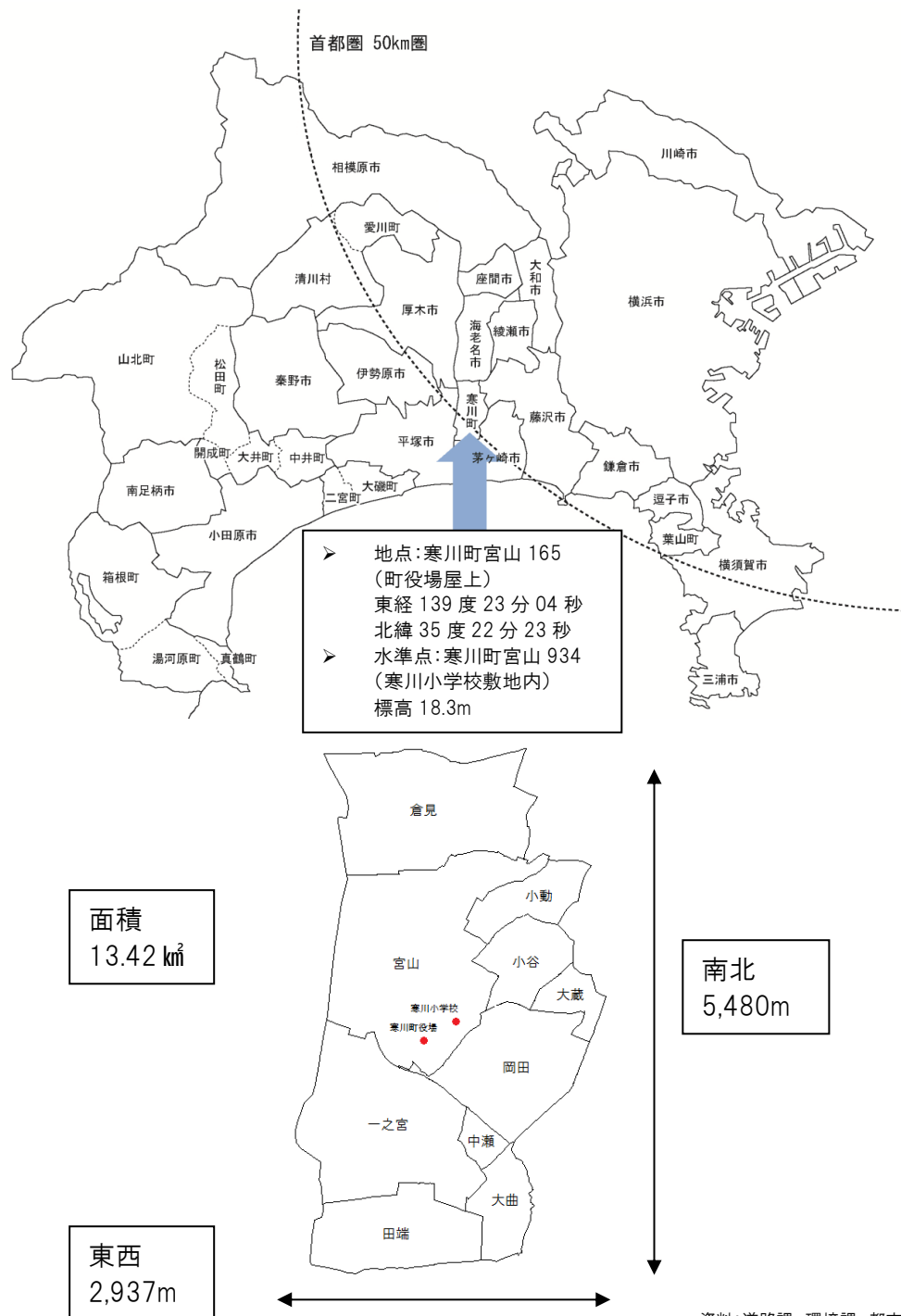
1. 土地・気象

(1) 町の変遷

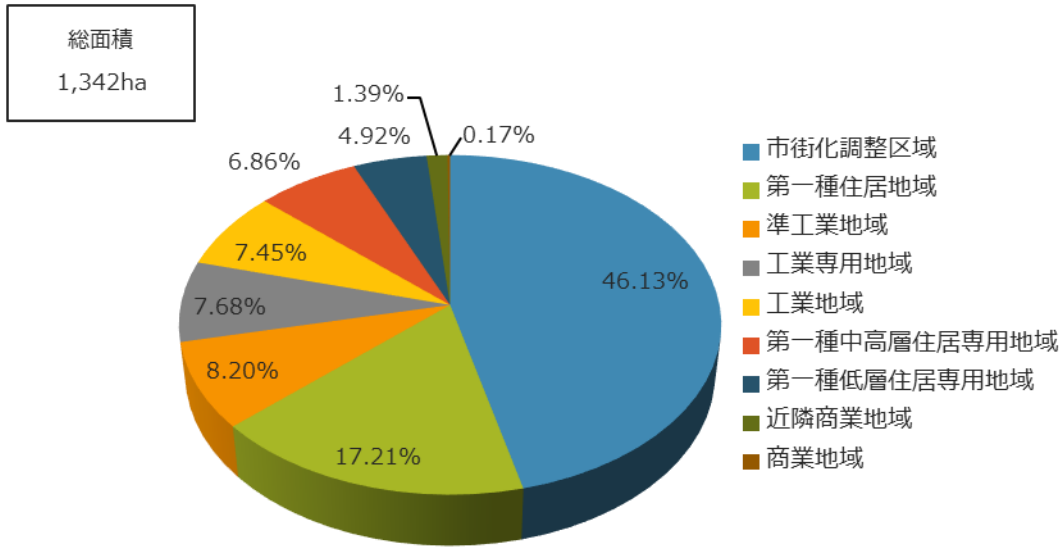
単位:km²

| 年月日 | 事項 | 編入面積 | 総面積 |
|------------|------------------|------|-------|
| 昭和15年11月1日 | 町制施行され、寒川町となる | 0 | 13.01 |
| 昭和30年7月15日 | 中郡大野町の一部を平塚市より編入 | 0.21 | 13.22 |
| 平成9年3月28日 | 国土地理院の公表面積と整合させる | 0 | 13.42 |

(2) 位置・面積・広がり・標高



(3) 都市計画区域面積・用途地域別面積



令和4年1月1日現在
資料：都市計画課

(4) 主要地点の公示価格

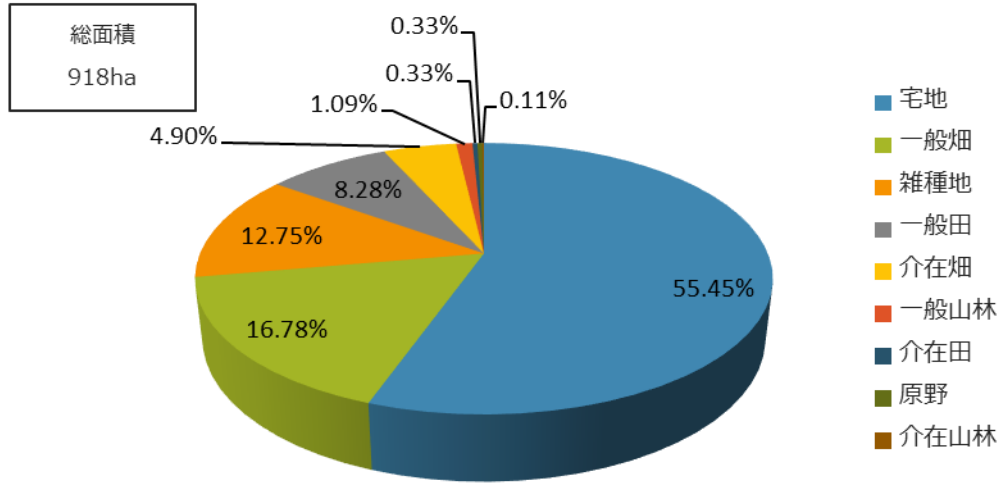
| 標準地番号 | 所在、地番 | 住居表示 | 価格(円/㎡) | 地積(㎡) | 形状(間口:奥行) | 利用区分 | 構造 | 利用現況 |
|--------|---------------|------------|---------|-------|--------------|---------|-----------------|---------|
| 寒川-1 | 宮山3615番10 | - | 124000 | 141 | 長方形(1.0:1.2) | 建物などの敷地 | W(木造)2F | 住宅 |
| 寒川-2 | 一之宮9丁目104番2外 | 一之宮9-19-31 | 135000 | 150 | 長方形(1.0:1.5) | 建物などの敷地 | W(木造)2F | 住宅 |
| 寒川-3 | 岡田4丁目1871番2外 | 岡田4-4-3 | 122000 | 218 | 長方形(1.0:2.0) | 建物などの敷地 | W(木造)2F | 住宅 |
| 寒川-4 | 小谷3丁目851番4外 | 小谷3-1-55 | 109000 | 218 | 長方形(1.0:1.5) | 建物などの敷地 | W(木造)1F | 住宅 |
| 寒川-5 | 大曲1丁目19番1 | 大曲1-19-5 | 133000 | 138 | 長方形(1.0:1.0) | 建物などの敷地 | W(木造)2F | 住宅 |
| 寒川-6 | 岡田2丁目2401番4外 | 岡田2-8-20 | 140000 | 148 | 長方形(1.0:1.2) | 建物などの敷地 | W(木造)2F | 住宅 |
| 寒川-7 | 一之宮3丁目2050番32 | 一之宮3-37-18 | 112000 | 193 | 長方形(1.0:2.0) | 建物などの敷地 | W(木造)2F | 住宅 |
| 寒川-8 | 倉見1752番12外 | - | 99000 | 135 | 長方形(1.0:2.0) | 建物などの敷地 | W(木造)2F | 住宅 |
| 寒川-9 | 小谷1丁目568番8外 | 小谷1-2-9 | 115000 | 165 | 長方形(1.0:1.0) | 建物などの敷地 | W(木造)2F | 住宅 |
| 寒川-10 | 一之宮4丁目2563番2外 | 一之宮4-14-35 | 119000 | 215 | 長方形(1.0:1.2) | 建物などの敷地 | W(木造)2F | 住宅 |
| 寒川-5-1 | 岡田1丁目11番1 | - | 213000 | 353 | 長方形(1.0:1.2) | 建物などの敷地 | RC(鉄筋コンクリート造)5F | 店舗兼共同住宅 |
| 寒川-9-1 | 田端1590番2 | - | 104000 | 3306 | 長方形(1.0:2.0) | 建物などの敷地 | その他 | 工場 |
| 寒川-9-2 | 大曲3丁目437番 | 大曲3-20-1 | 104000 | 995 | 長方形(1.0:3.0) | 建物などの敷地 | S(鉄骨造)1F | 倉庫 |
| 寒川-9-3 | 倉見1620番1外 | - | 101000 | 85071 | 台形(1.0:1.5) | 建物などの敷地 | その他 | 工場 |

| 標準地番号 | 周辺の土地の利用現況 | 前面道路の状況 | 給排水等状況 | 交通施設 | 距離(m) | 用途区分、高度地区、防火・準防火 | 建ぺい率 | 容積率 |
|--------|------------------------|----------------|----------|------|-------|-------------------|------|-----|
| 寒川-1 | 一般住宅のほか、農地等も見られる住宅地域 | 北 5.0m 町道 | 水道、下水 | 宮山 | 200 | 一種住居地域、準防火地域 | 60 | 200 |
| 寒川-2 | 一般住宅のほかアパート等も見られる住宅地域 | 西 5.0m 町道 | ガス、水道、下水 | 寒川 | 900 | 一種住居地域、準防火地域 | 60 | 200 |
| 寒川-3 | 住宅とアパートが見られる緩傾斜地の住宅地域 | 南 4.0m 町道 | ガス、水道、下水 | 寒川 | 1000 | 一種中高層住居専用地域、準防火地域 | 60 | 200 |
| 寒川-4 | 一般住宅の中に農地等が見られる住宅地域 | 北西 5.0m 町道 | ガス、水道、下水 | 宮山 | 1300 | 一種低層住居専用地域 | 50 | 100 |
| 寒川-5 | 農家住宅や一般住宅、共同住宅等が混在する地域 | 西 4.7m 町道 | ガス、水道、下水 | 香川 | 750 | 一種中高層住居専用地域、準防火地域 | 60 | 200 |
| 寒川-6 | 中小規模の一般住宅に空地も見られる住宅地域 | 北東 4.0m 町道 | ガス、水道、下水 | 寒川 | 750 | 一種中高層住居専用地域、準防火地域 | 60 | 200 |
| 寒川-7 | 一般住宅、アパート等が見られる住宅地域 | 北 4.0m 町道 | ガス、水道、下水 | 寒川 | 1400 | 一種住居地域、準防火地域 | 60 | 200 |
| 寒川-8 | 小規模一般住宅の中に空地も見られる住宅地域 | 南東 4.2m 町道 | 水道、下水 | 倉見 | 1500 | 一種住居地域、準防火地域 | 60 | 200 |
| 寒川-9 | 一般住宅、アパート等が混在する住宅地域 | 北 4.0m 町道 | ガス、水道、下水 | 寒川 | 1600 | 一種低層住居専用地域 | 50 | 100 |
| 寒川-10 | 中規模一般住宅、アパートが混在する住宅地域 | 北西 4.0m 町道 | ガス、水道、下水 | 寒川 | 1100 | 準工業地域、準防火地域 | 60 | 200 |
| 寒川-5-1 | 中層の店舗兼共同住宅等が建ち並ぶ駅前商業地域 | 南 18.0m 町道、背面道 | ガス、水道、下水 | 寒川 | 100 | 商業地域、防火地域 | 80 | 400 |
| 寒川-9-1 | 中小規模工場、倉庫等が見られる工業地域 | 東 12.0m 町道 | ガス、水道、下水 | 寒川 | 2300 | 工業専用地域 | 60 | 200 |
| 寒川-9-2 | 中小規模工場、倉庫等が多い工業地域 | 南東 5.2m 町道 | 水道、下水 | 香川 | 750 | 準工業地域、準防火地域 | 60 | 200 |
| 寒川-9-3 | 大規模工場と中小規模工場が混在する工業地域 | 南 10m 町道、三方路 | ガス、水道、下水 | 倉見 | 1000 | 工業地域 | 60 | 200 |

令和3年1月1日現在
資料：国土交通省土地鑑定委員会(財産管理課)
(注)国土交通省のホームページにも掲載されています
(<https://www.mlit.go.jp/index.html>)

(5) 地目別面積・平均価格

【地目別面積】



令和2年1月1日現在
税務収納課

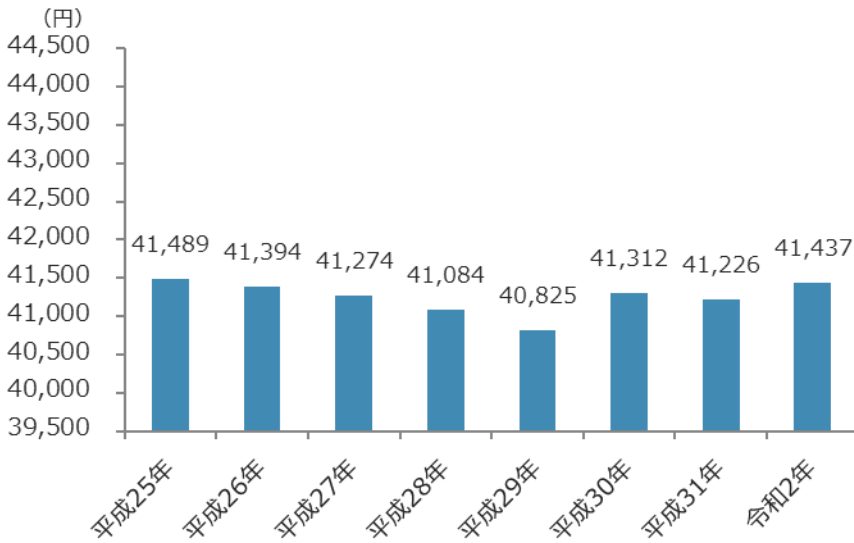
【1㎡あたりの地目別価格】



令和2年1月1日現在
税務収納課

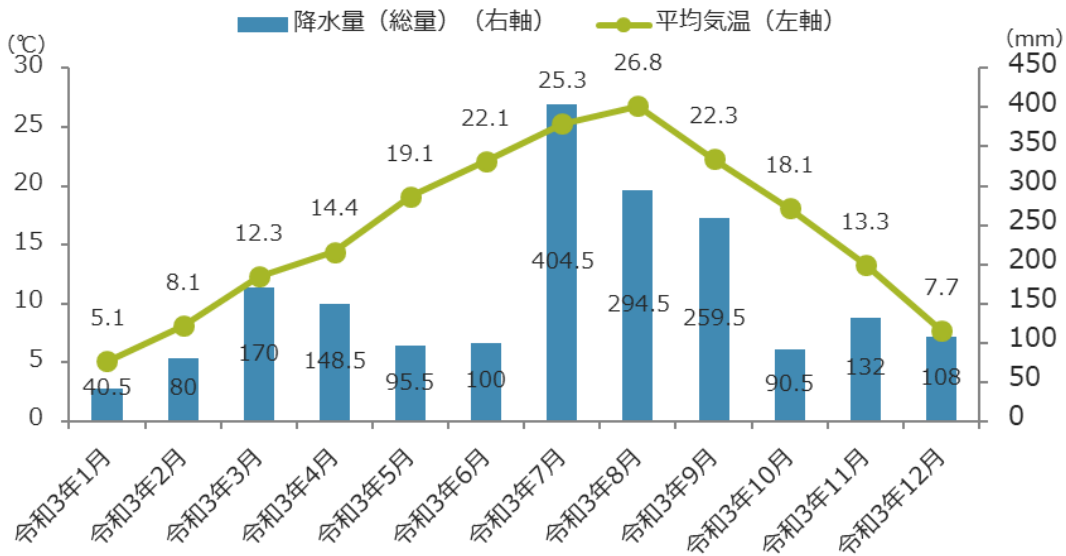


【平均価格の推移(総面積)】



各年1月1日現在
資料:税務収納課

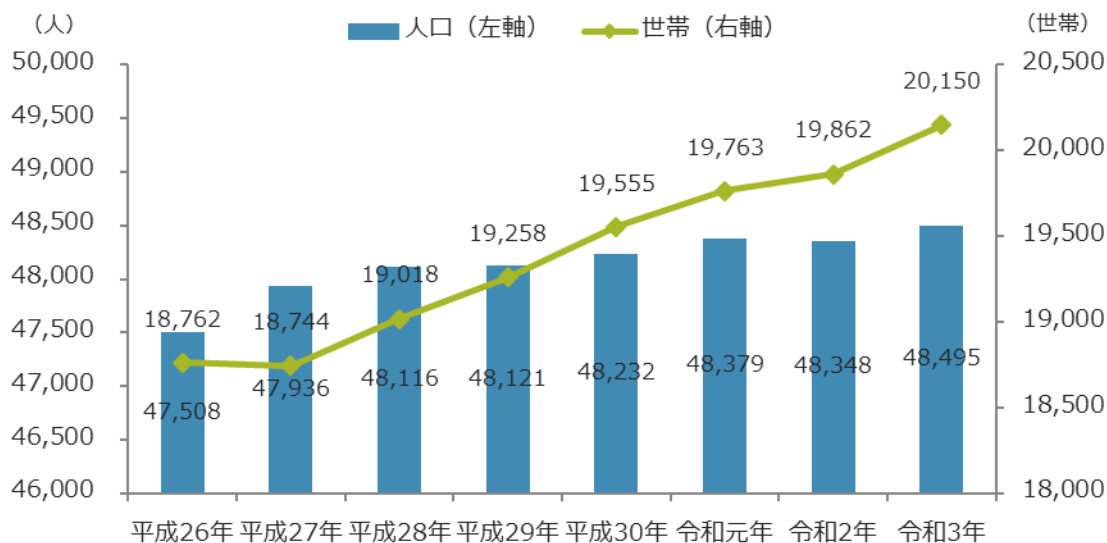
(6) 気象概要



資料:町民安全課

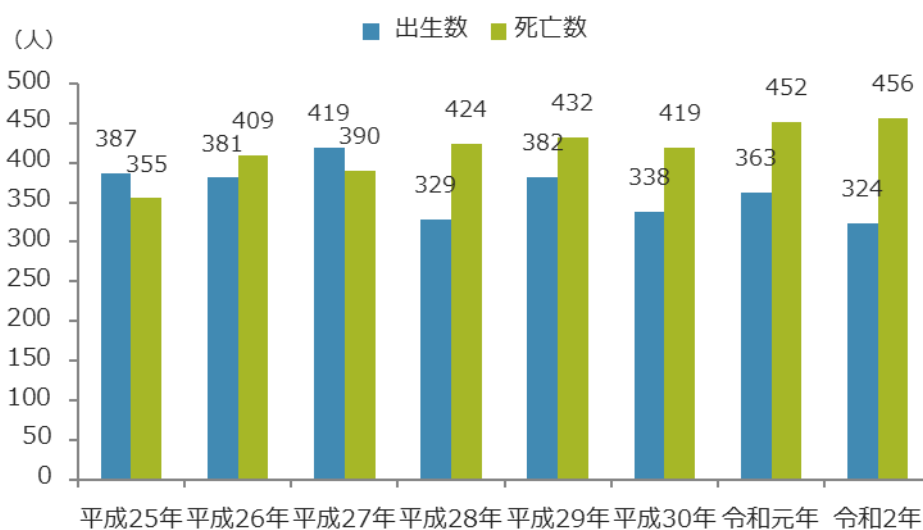
2. 人口

(1) 人口の推移



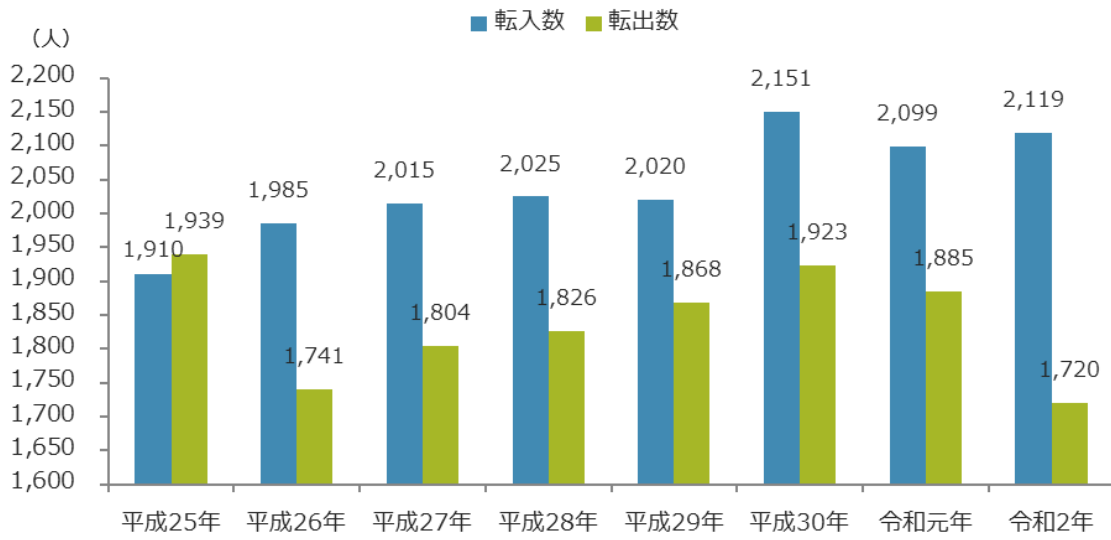
各年 10月1日現在
資料: 国勢調査、神奈川県人口統計調査(総務課)

(2) 自然動態




資料: 町民窓口課

(3) 社会動態



資料：町民窓口課(住民基本台帳)

(4) 前住地別異動人口

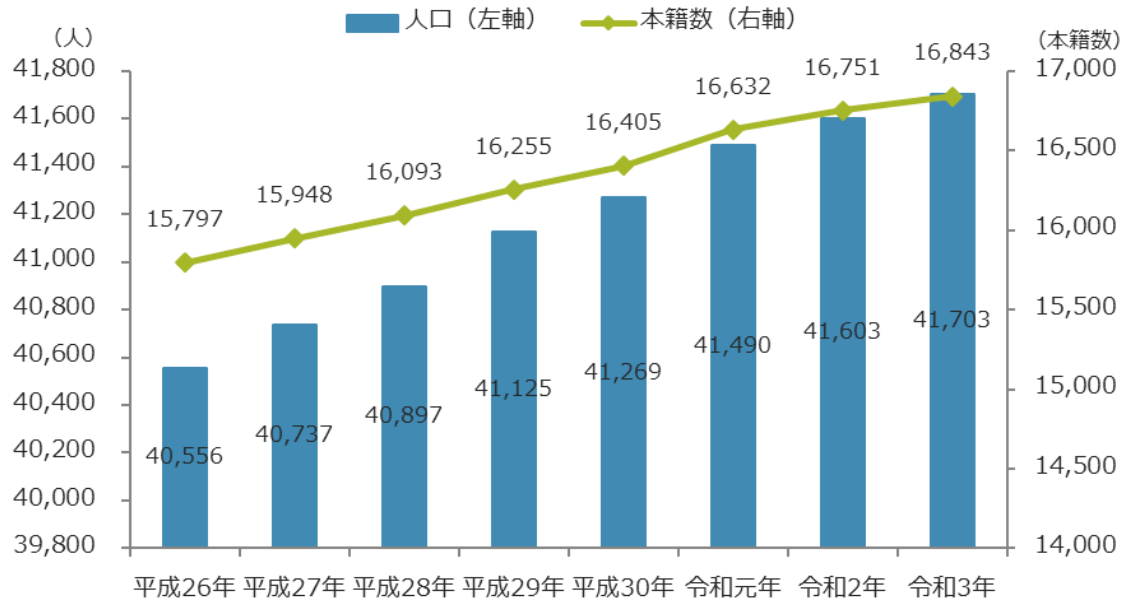


令和2年
資料：町民窓口課（住民基本台帳）



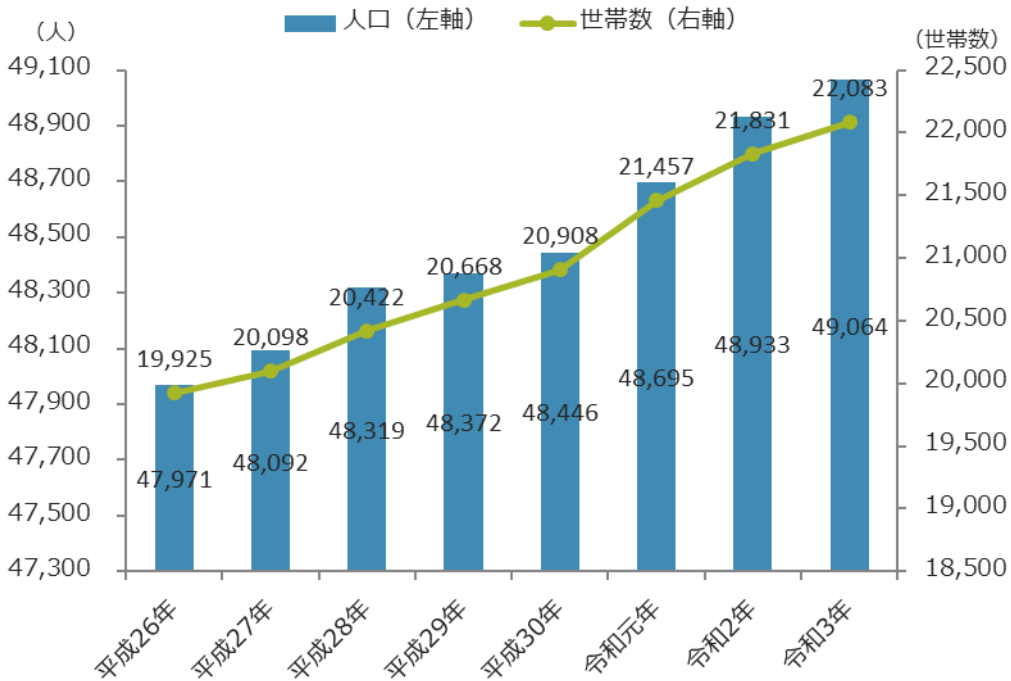
(5) 本籍・住民基本台帳人口

【本籍】



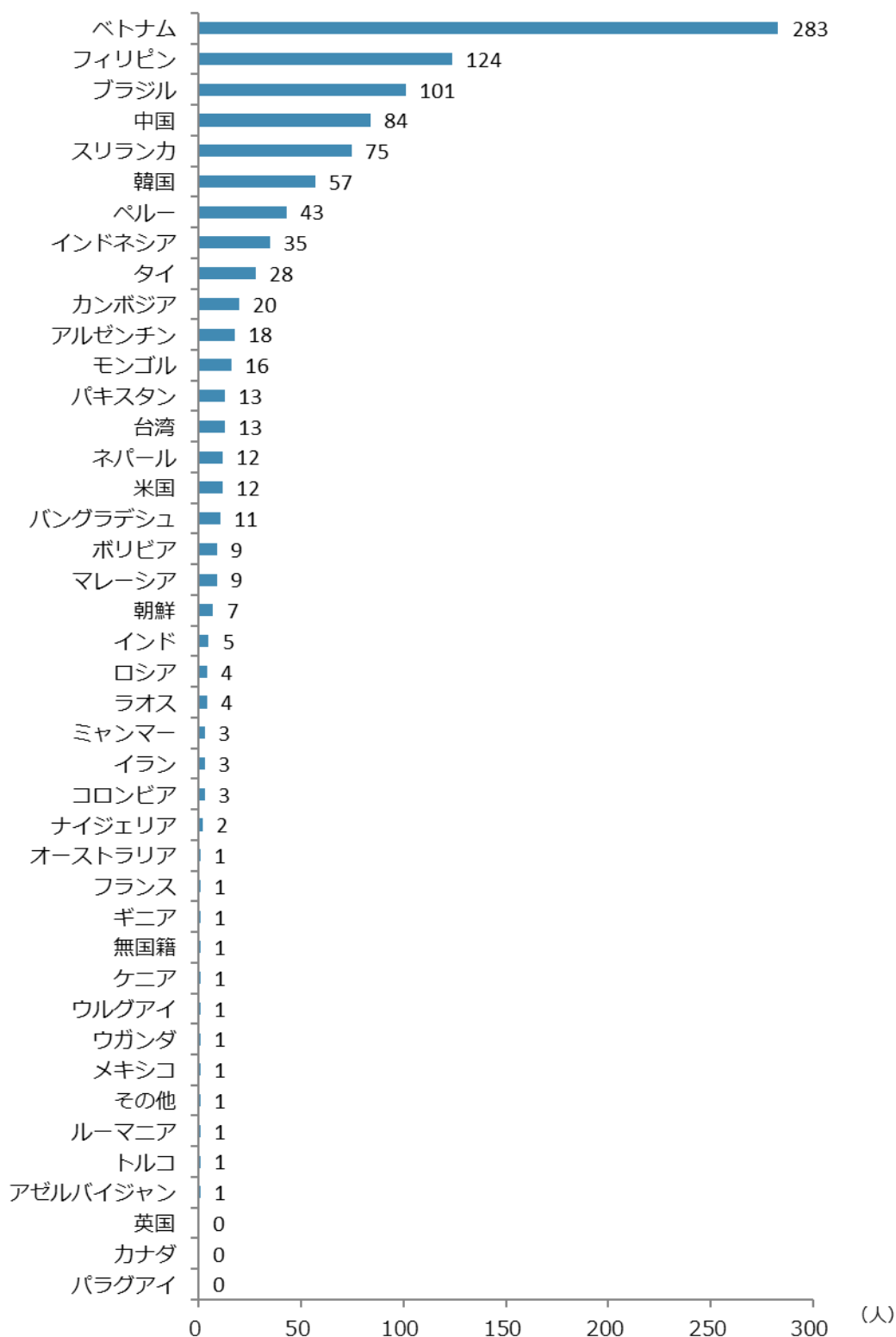
各年 12月31日現在
資料:町民窓口課

【住民登録】



各年 12月31日現在
資料:町民窓口課

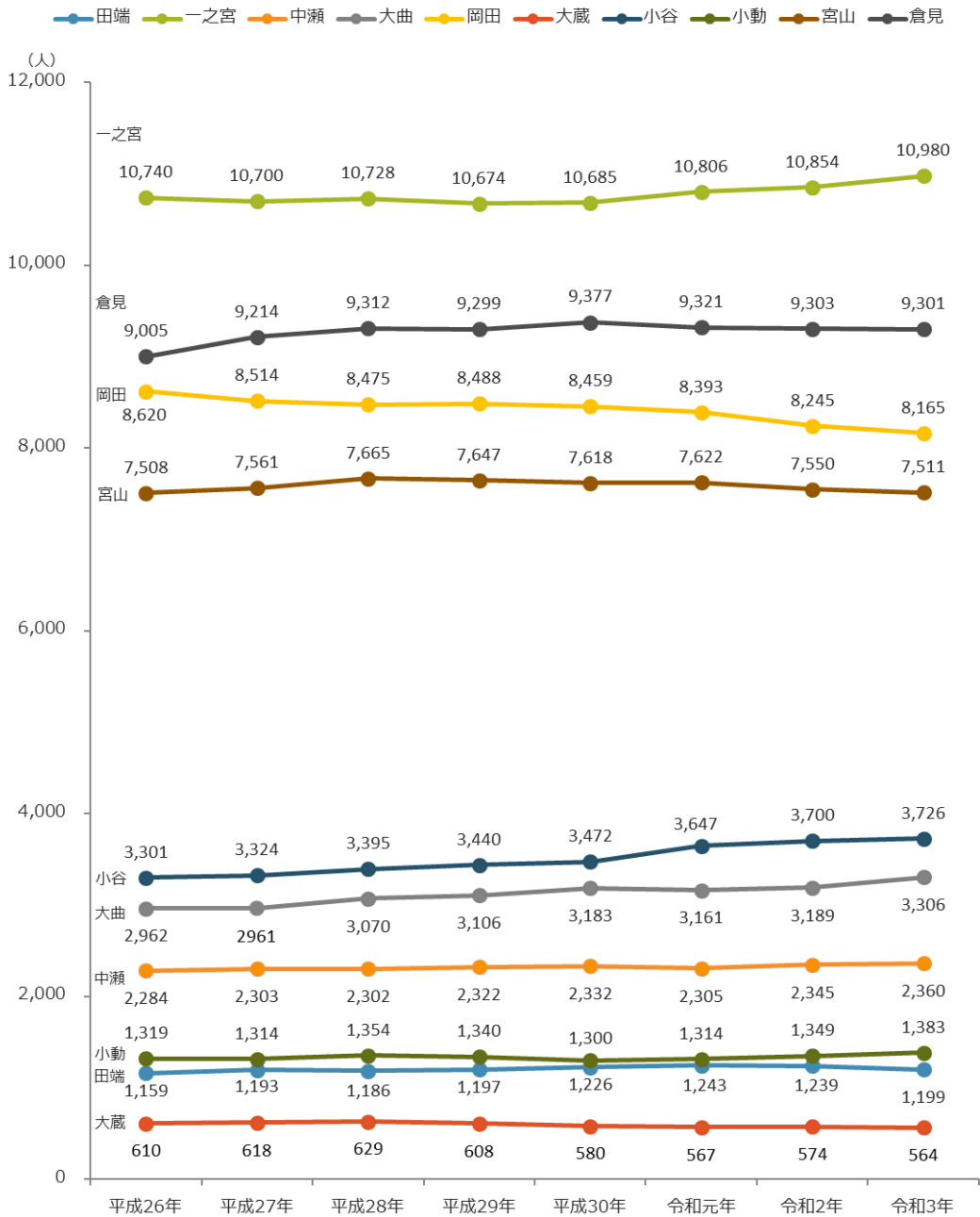
(6) 国籍別在留外国人者数



令和3年3月31日現在
資料:町民窓口課

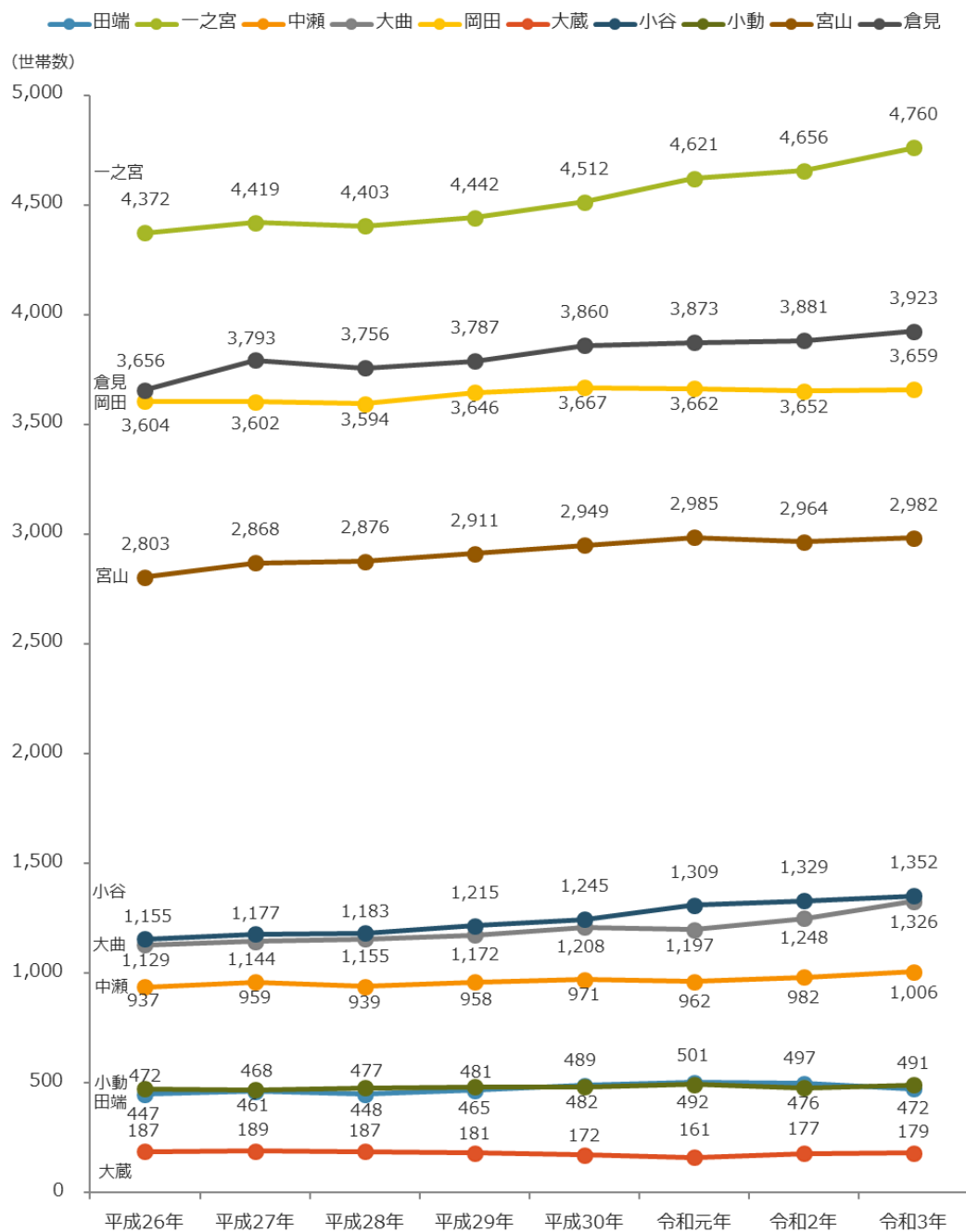
(7) 地区別人口・世帯数

【地区別人口】



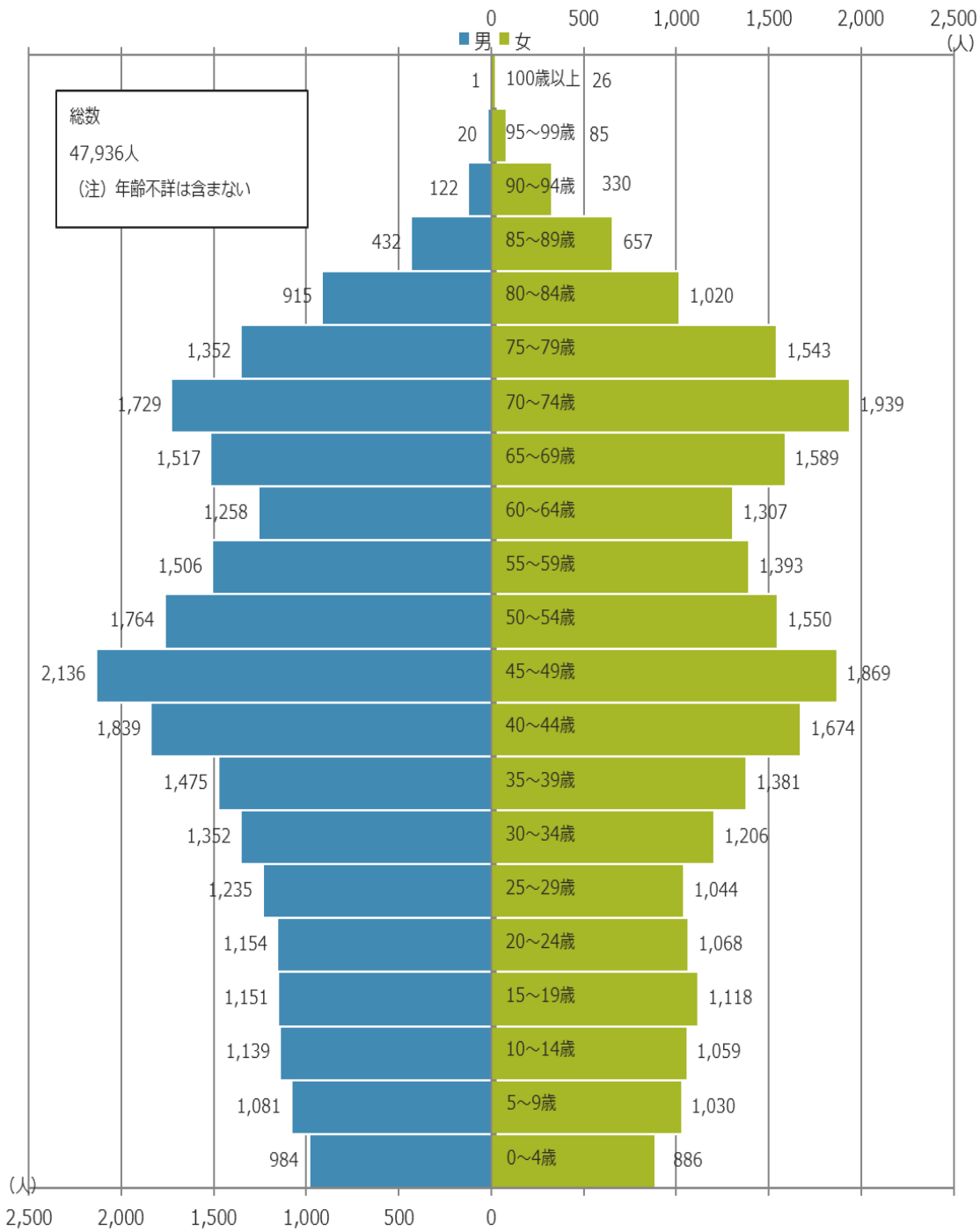
各年10月1日現在
資料:総務課

【地区別世帯数】



各年 10月1日現在
資料:総務課

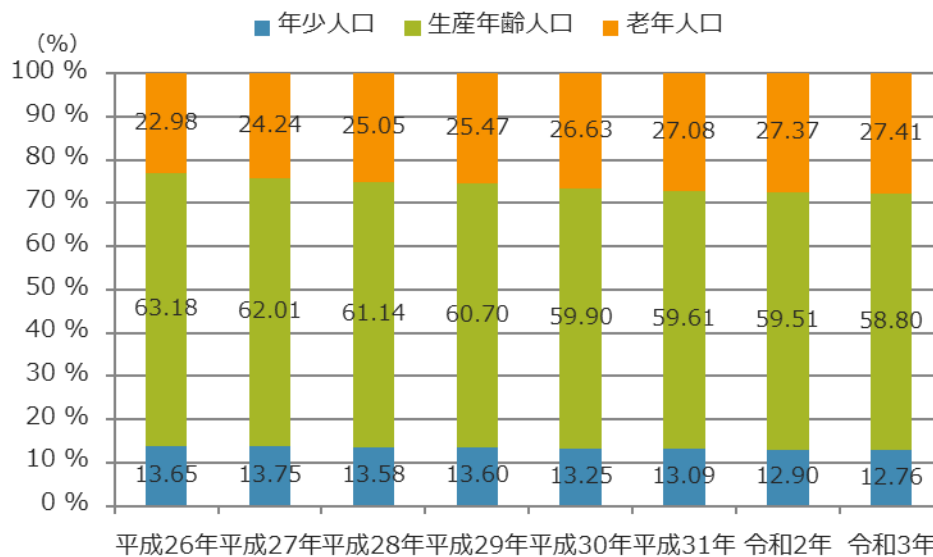
(8) 年齢別人口



令和3年1月1日現在
 資料: 神奈川県年齢別人口統計調査(総務課)

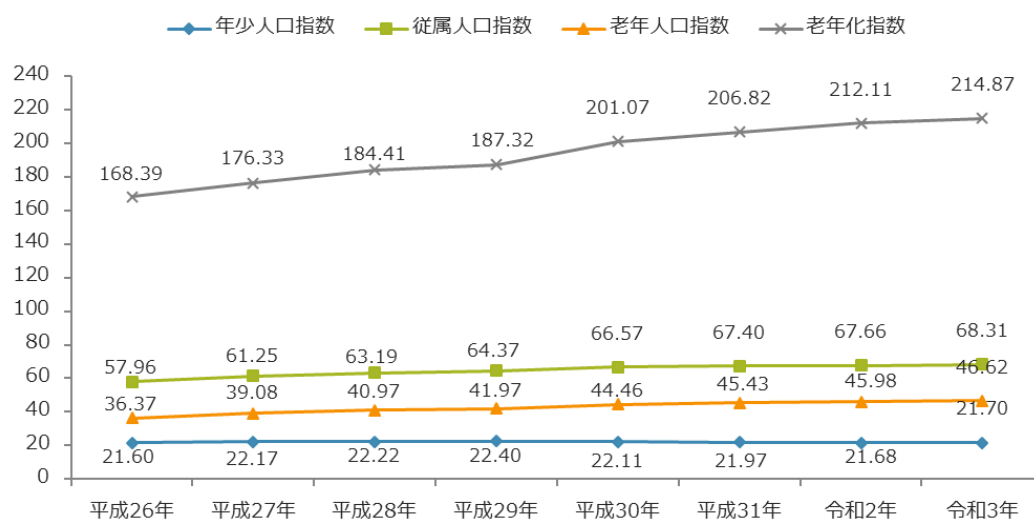
(9) 年齢（3区分）別人口・各種指数

【年齢(3区分)別人口】



各年1月1日現在
(注)年齢不詳は含まない。

【各種指数】



※用語の説明

年少人口指数=14歳以下人口/15~64歳人口×100

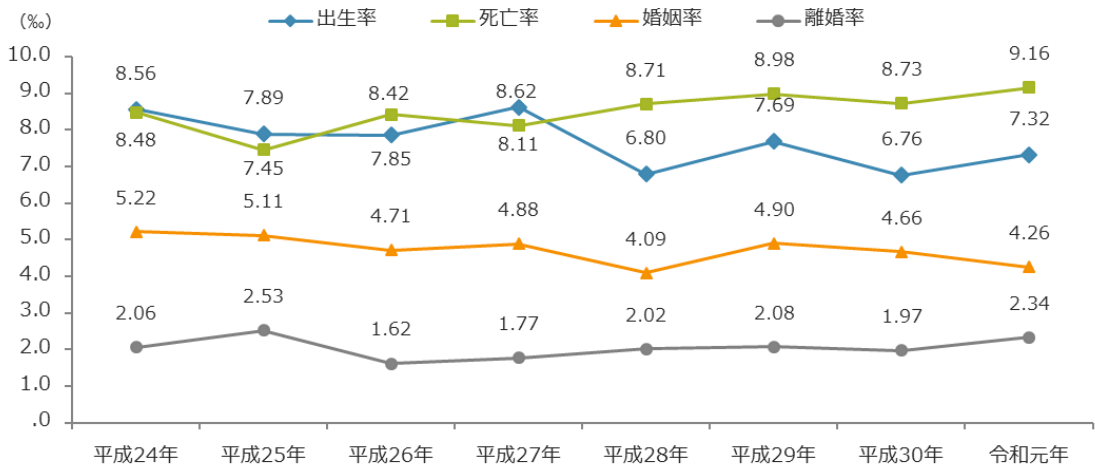
従属人口指数=(14歳以下人口+65歳以上人口)/15~64歳人口×100

老年人口指数=65歳以上人口/15~64歳人口×100

老年化指数=65歳以上人口/14歳以下人口×100

各年1月1日現在
(注)年齢不詳は含まない。
資料:神奈川県年齢別人口統計調査(総務課)

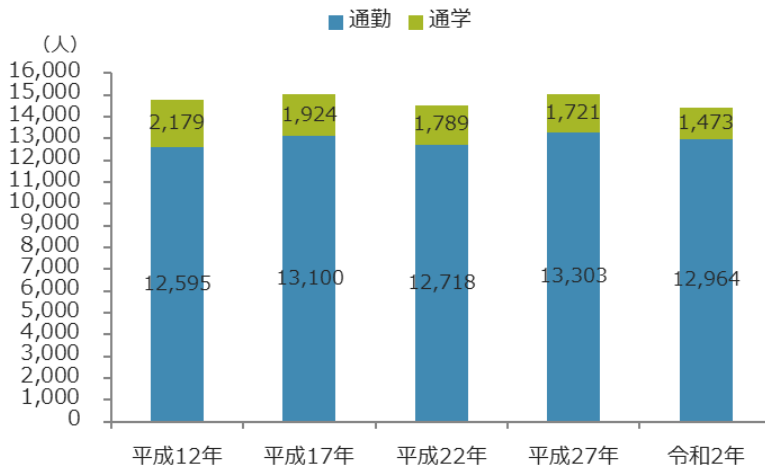
(10) 出生率・死亡率・婚姻率・離婚率



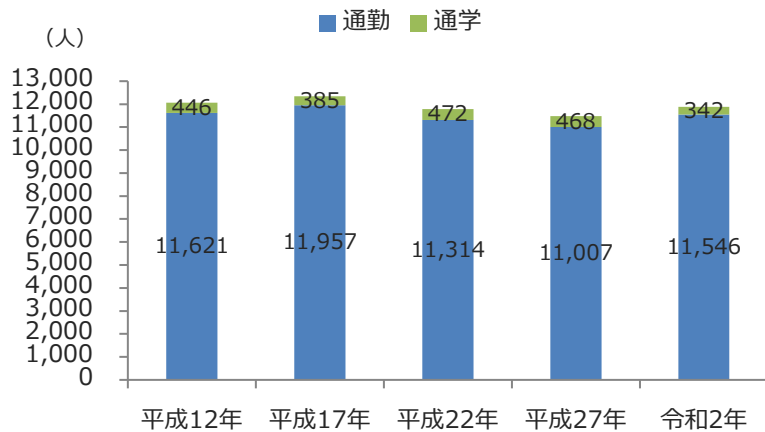
資料:人口動態調査(総務課)

(11) 昼夜間人口(流出・流入人口)の推移

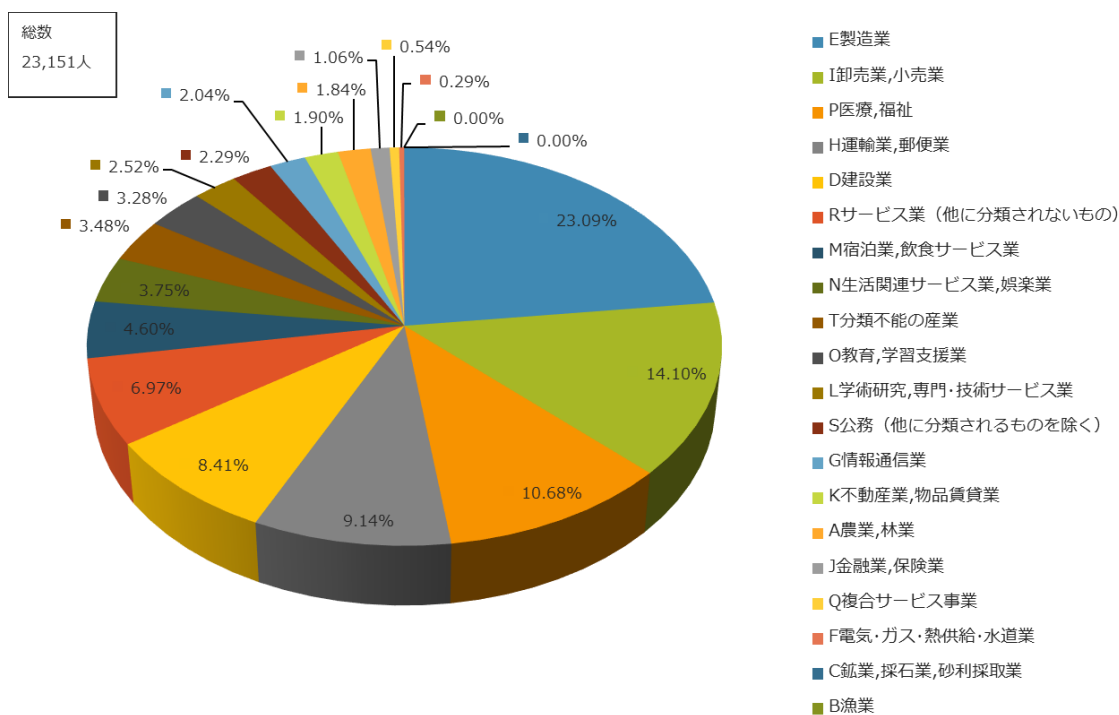
【流出人口】

各年10月1日現在
資料:国勢調査(総務課)

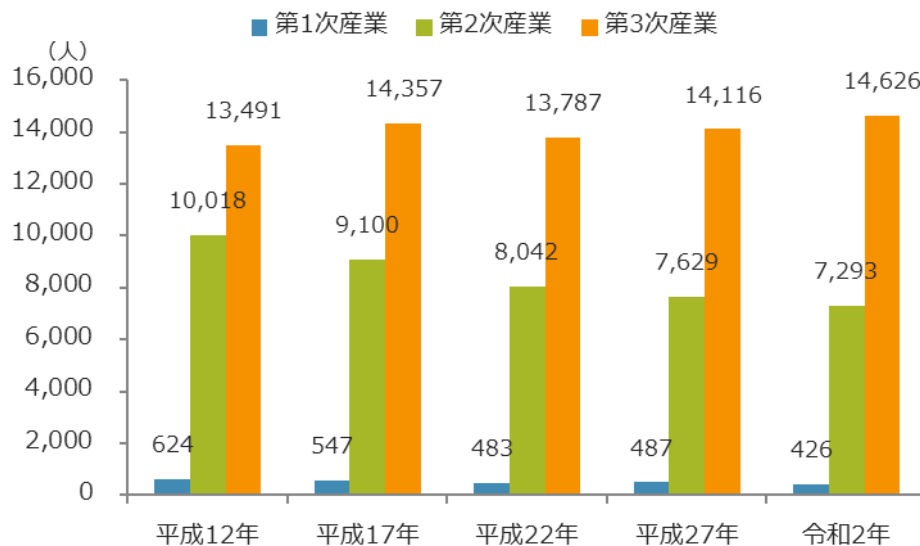
【流入人口】

各年10月1日現在
資料:国勢調査(総務課)

(12) 産業大分類別 15歳以上就業者



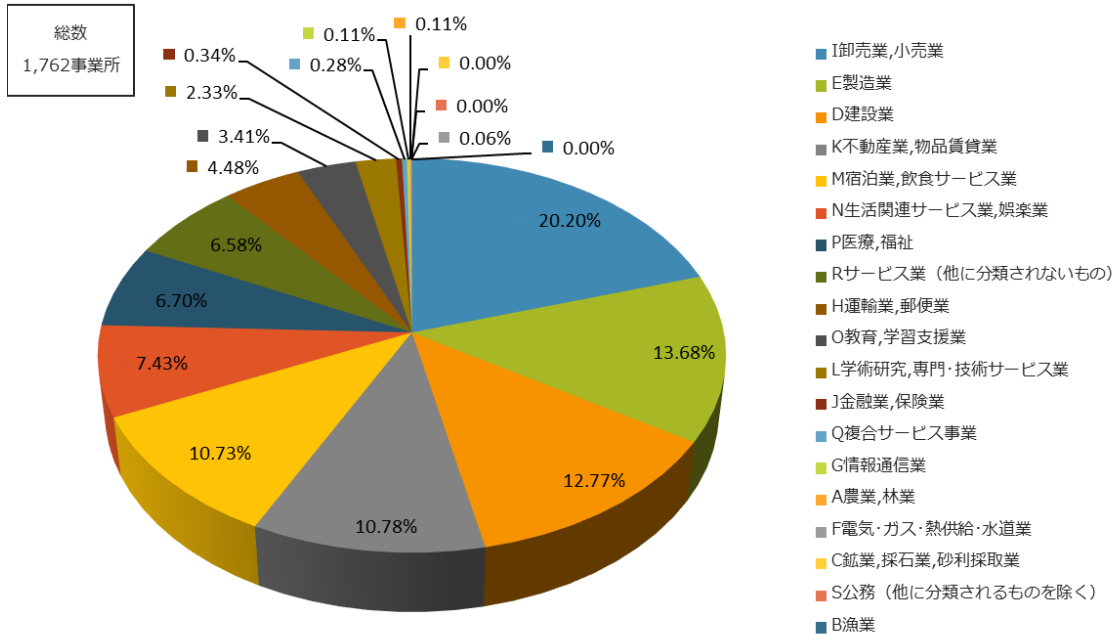
令和2年10月1日現在
(注)総数には不詳の産業を含む。
資料:国勢調査(総務課)



各年10月1日現在
(注)総数には不詳の産業を含む。
資料:国勢調査(総務課)

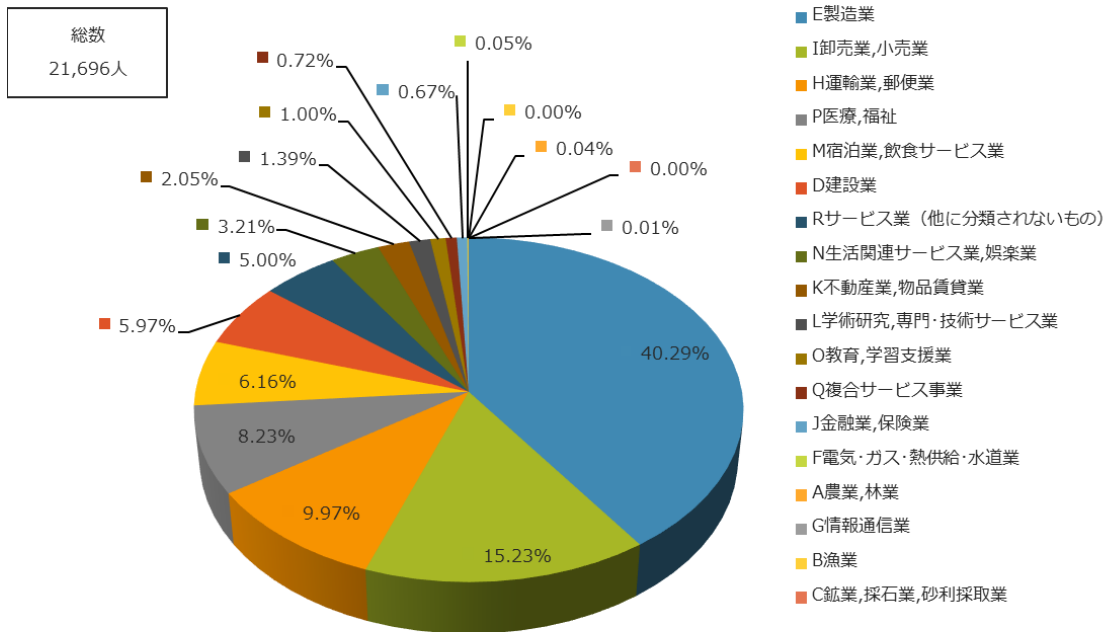
3. 事業所

(1) 産業大分類別事業所数



平成 28 年 6 月 1 日現在
資料: 経済センサス-活動調査(総務課)

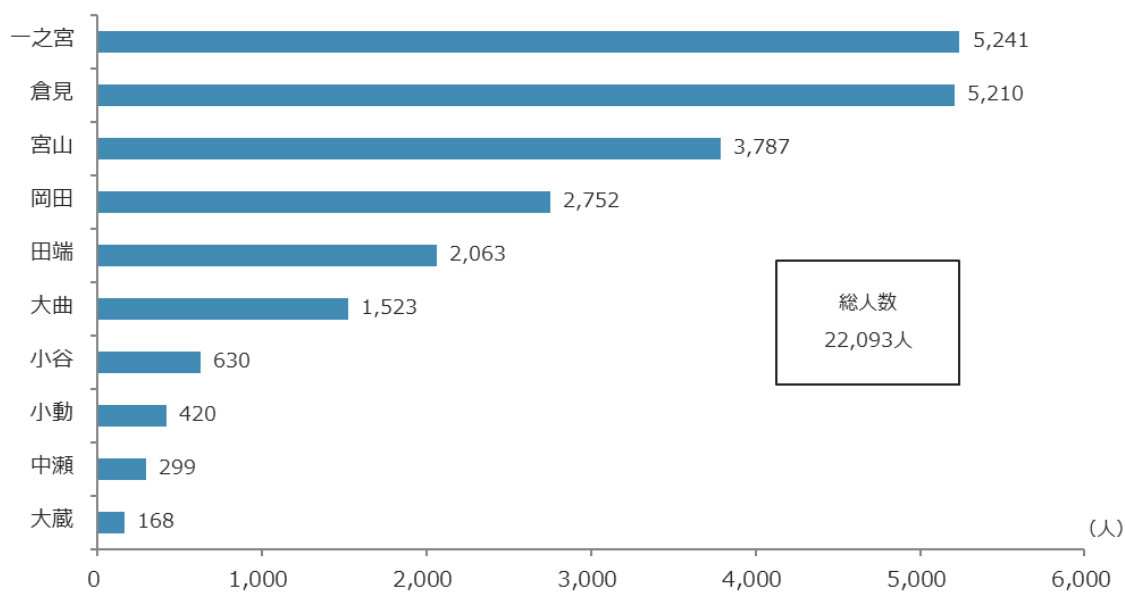
(2) 産業大分類別従業者数(民営)



平成 28 年 6 月 1 日現在
資料: 経済センサス-活動調査(総務課)



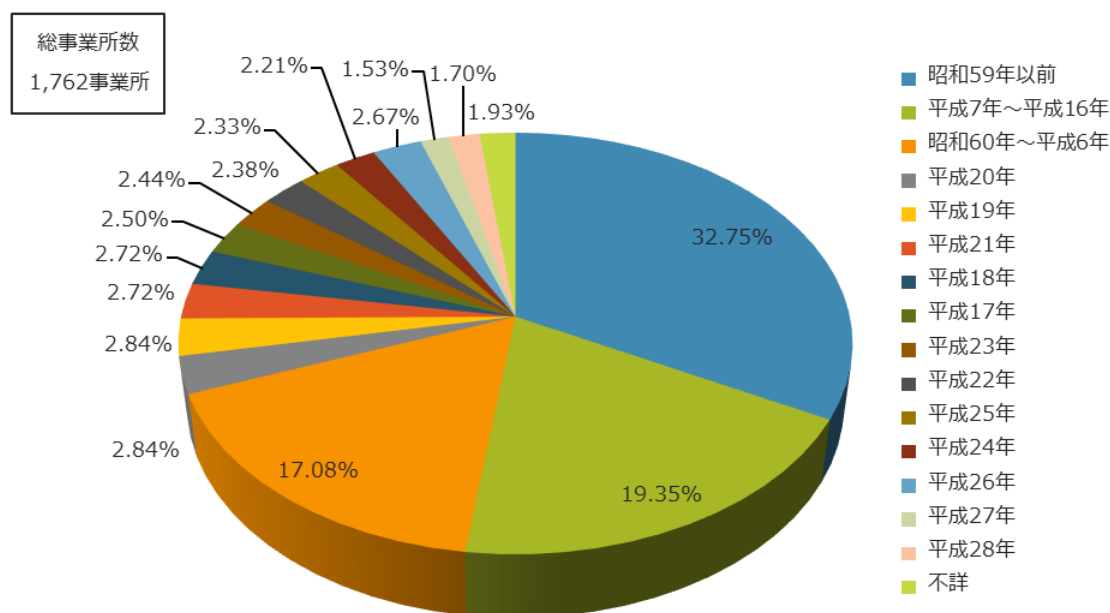
(3) 地区別従業者数



平成 28 年 6 月 1 日現在
資料: 経済センサス-活動調査(総務課)

(4) 開設時期別事業所数・従業者数(民営)

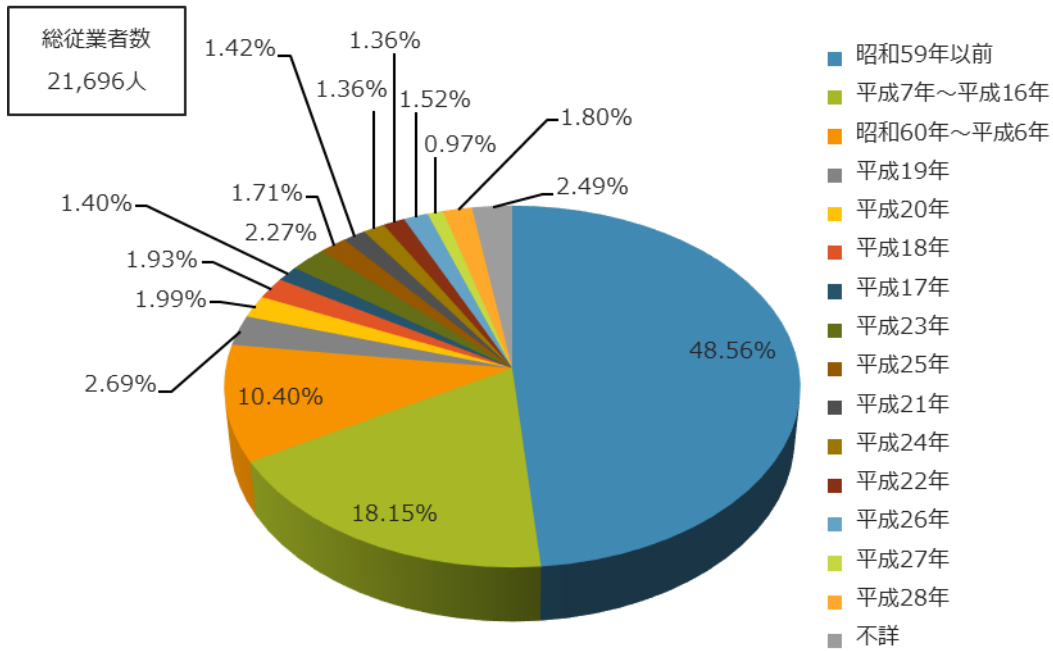
【事業所数】



平成 28 年 6 月 1 日現在
資料: 経済センサス-活動調査(総務課)



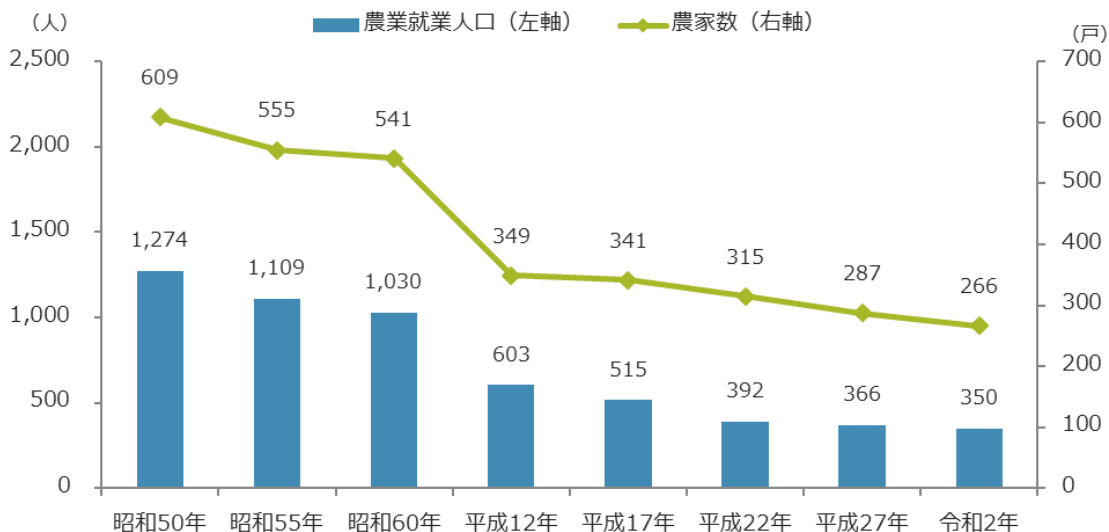
【従業者数】



平成28年6月1日現在
資料：経済センサス-活動調査(総務課)

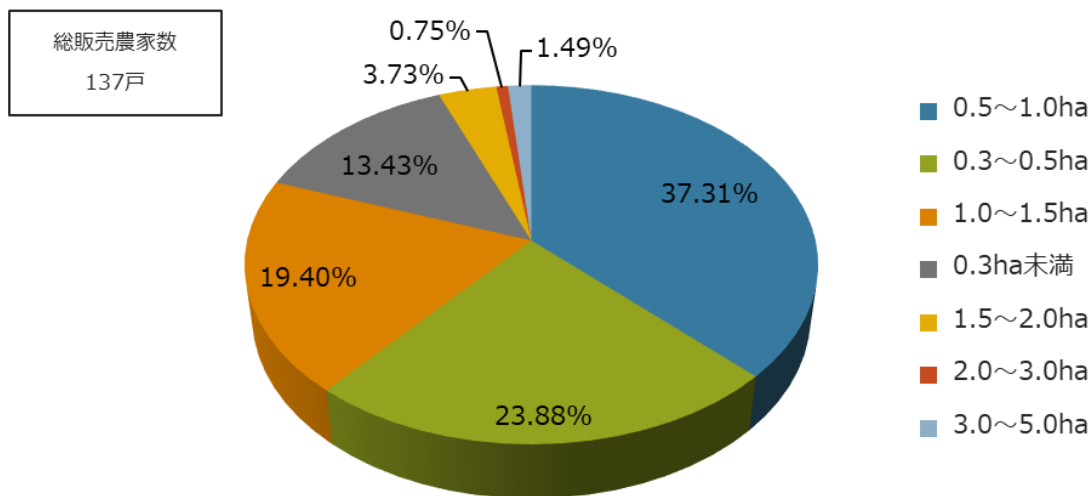
4. 農業

(1) 農家数・農業就業人口（販売農家）



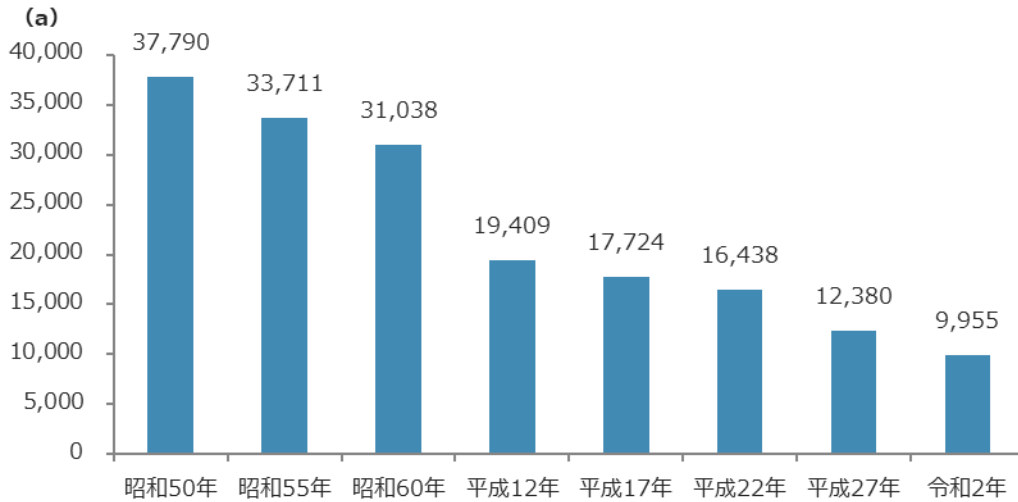
各年2月1日現在
資料：農林業センサス(総務課)

(2) 経営耕地面積規模別農家数（販売農家）



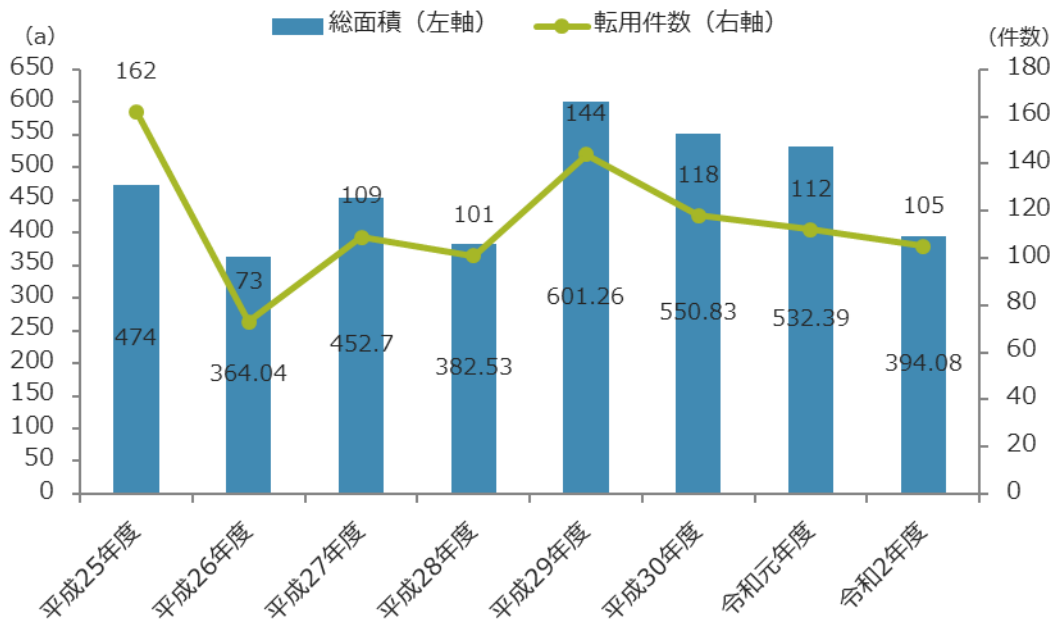
令和2年2月1日現在
資料：農林業センサス(総務課)

(3) 経営耕地面積（総農家）



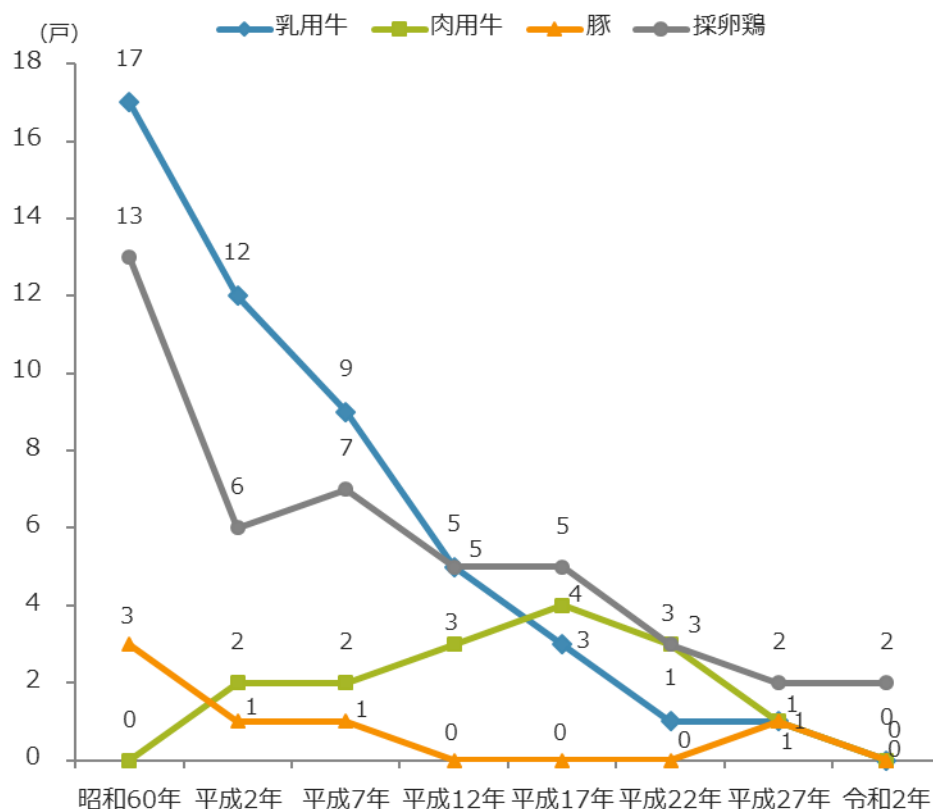
各年2月1日現在
資料：農林業センサス(総務課)

(4) 農地転用件数・面積



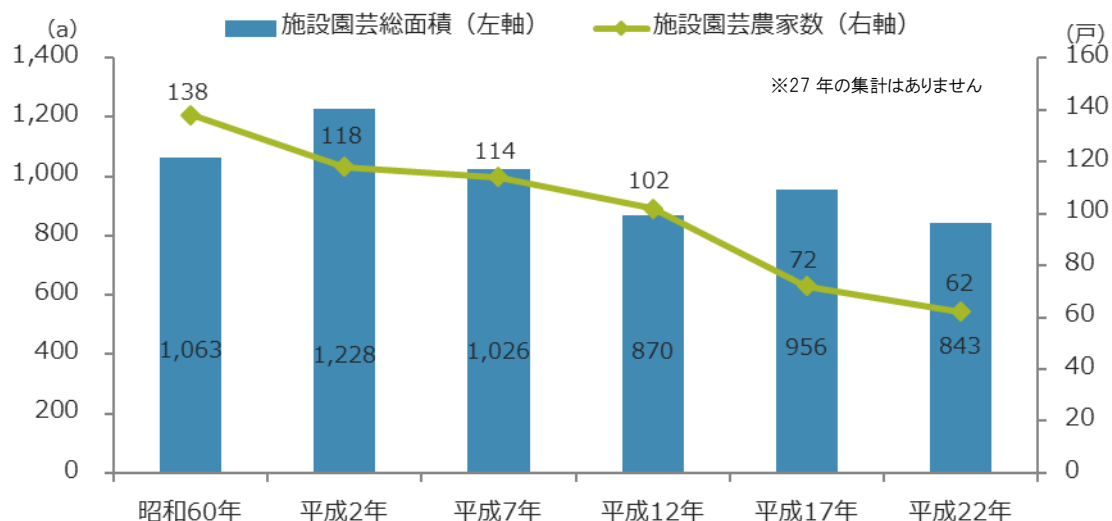
資料：農業委員会

(5) 畜産農家数（販売農家）



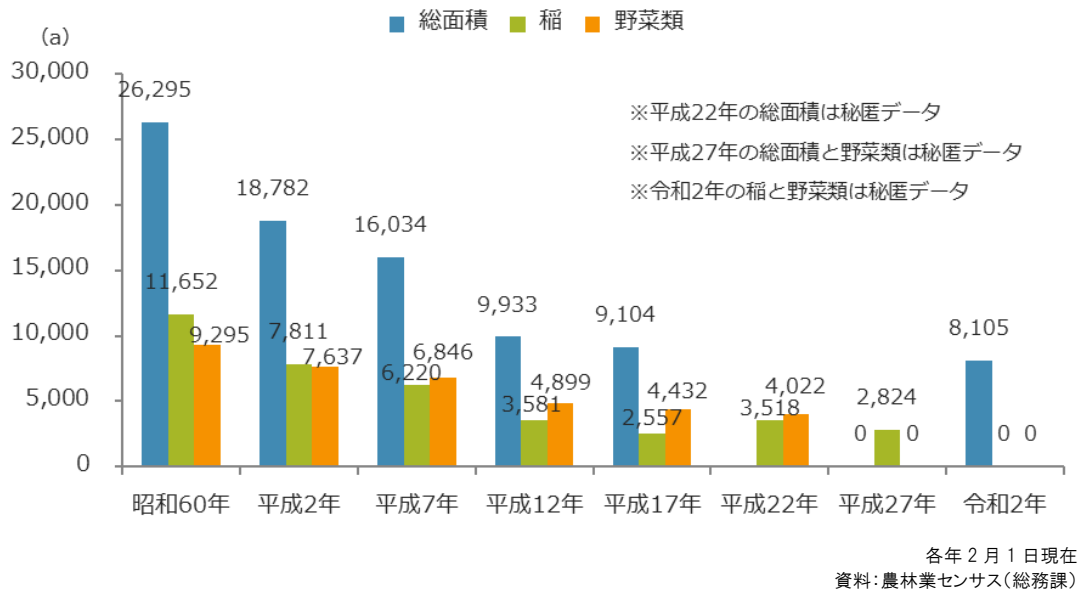
各年2月1日現在
資料：農林業センサス(総務課)

(6) 施設園芸農家数・施設面積（販売農家）

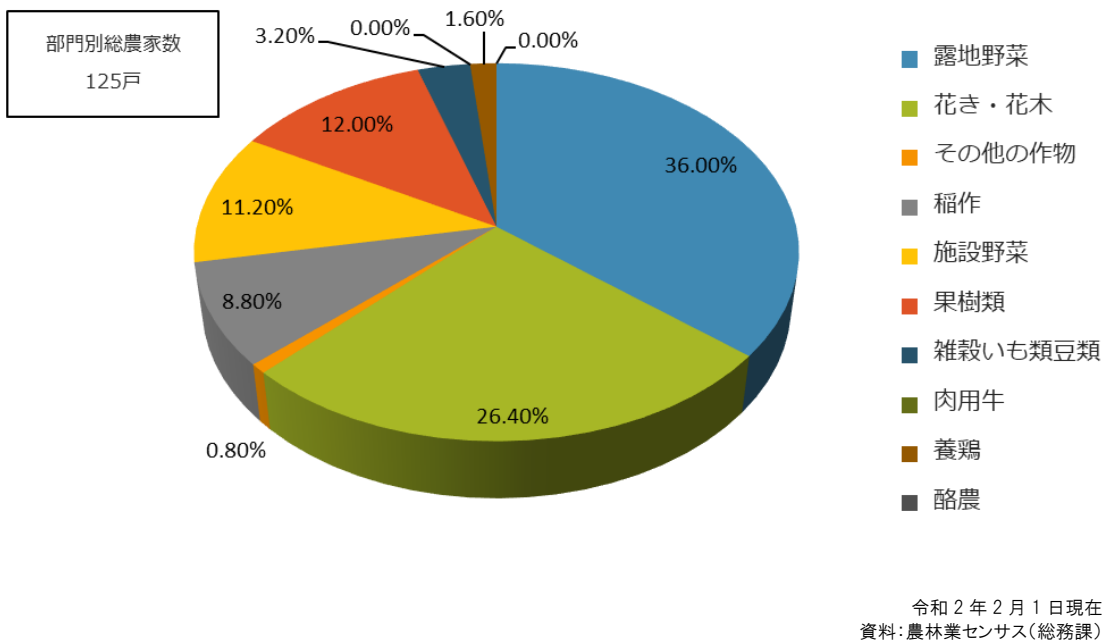


各年2月1日現在
資料：農林業センサス(総務課)

(7) 販売目的で作付けした作物の種類別面積（販売農家）



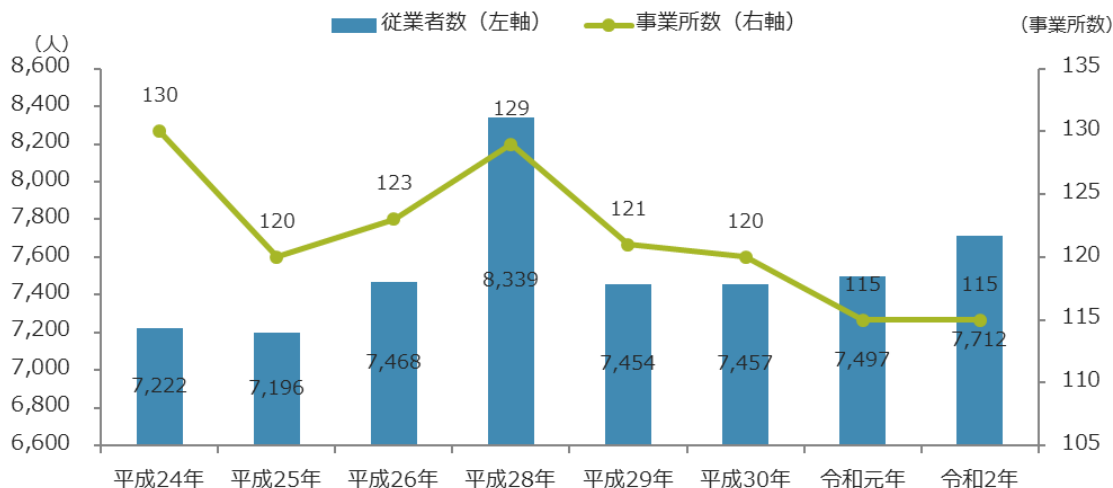
(8) 農産物販売金額1位の部門別農家数（販売農家）



5. 工業

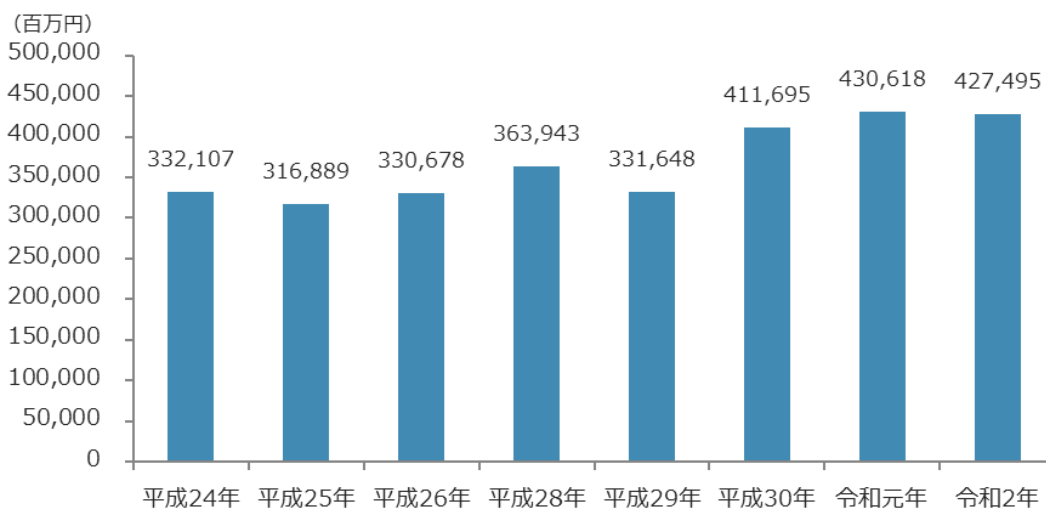
(1) 工業従業者数及び工業事業所数、製造品出荷額の推移（従業者4人以上）

【工業従業者数及び工業事業所数の推移】



各年 12月 31日
平成 28 年から 6月 1日現在
資料：工業統計調査、経済センサスー活動調査
(総務課)

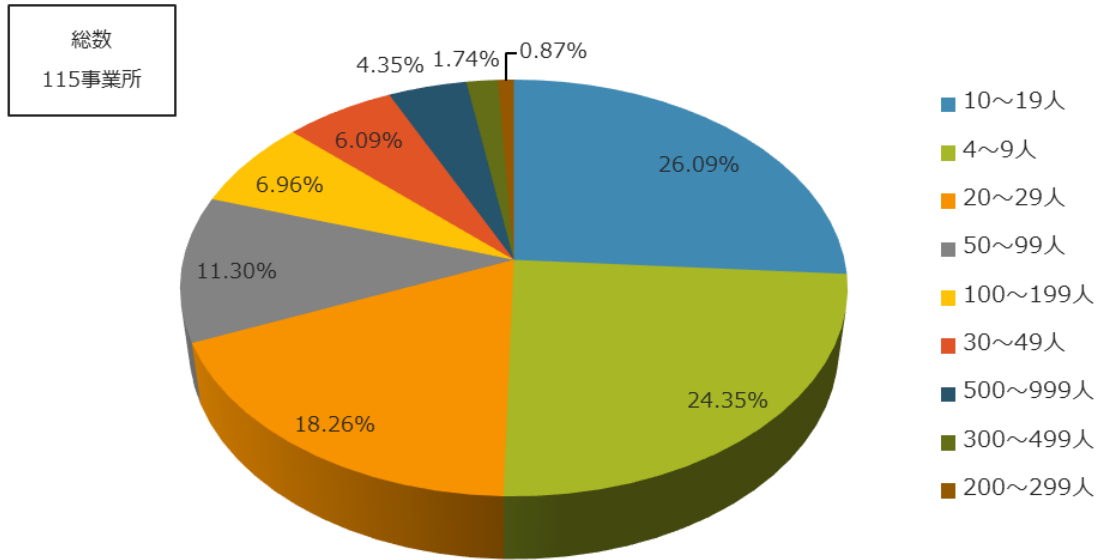
【製造品出荷額等の推移】



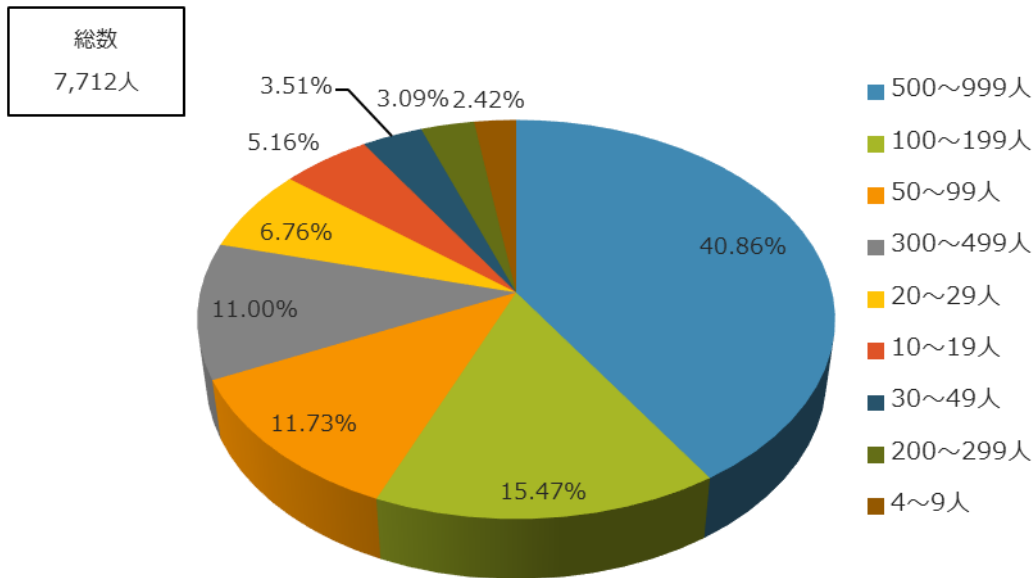
各年 12月 31日
平成 28 年から 6月 1日現在
資料：工業統計調査、経済センサスー活動調査
(総務課)

(2) 従業者規模別事業所数・従業者数（従業者4人以上）

【事業所数】



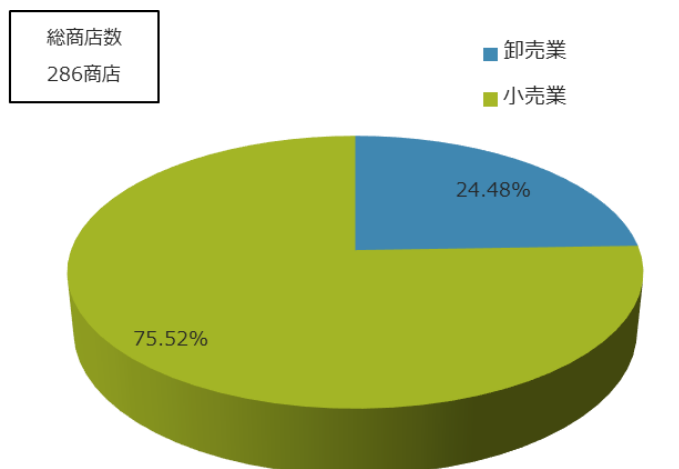
【従業者数】



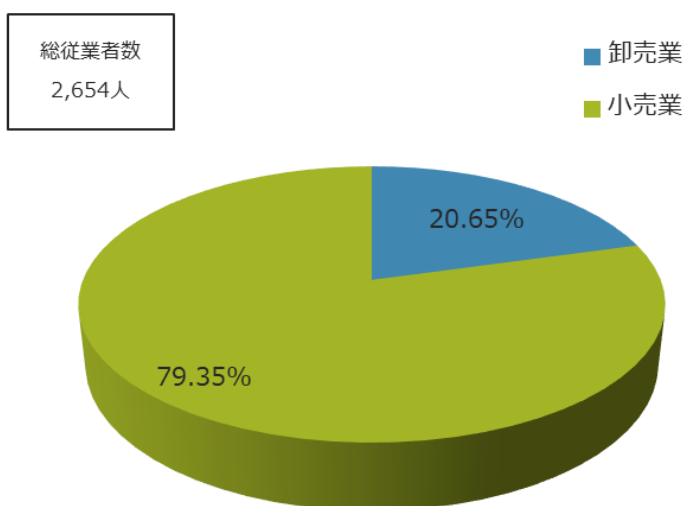
6. 商業

(1) 業態別商店数・従業者数・年間商品販売額

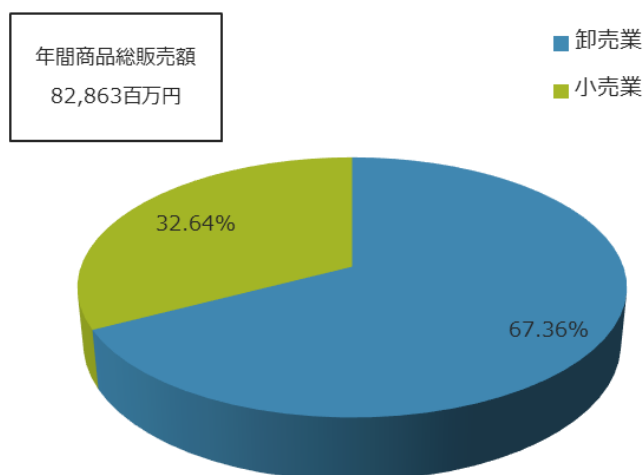
【商店数割合】



【従業者数割合】

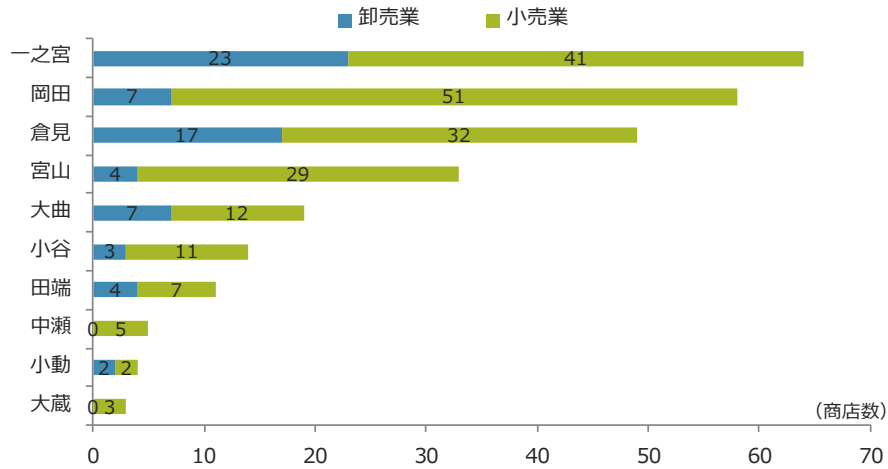


【年間商品販売額割合】



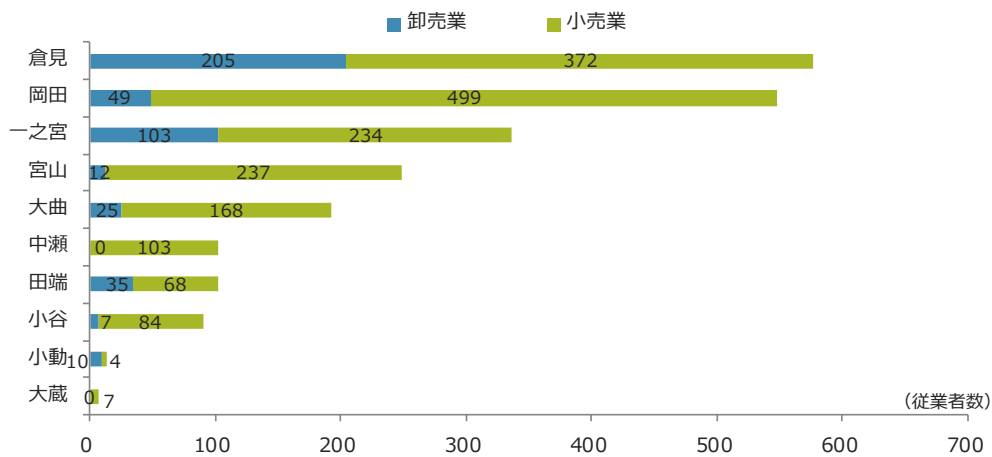
(2) 地区別業態別商店数・従業者数・年間商品販売額

【商店数】



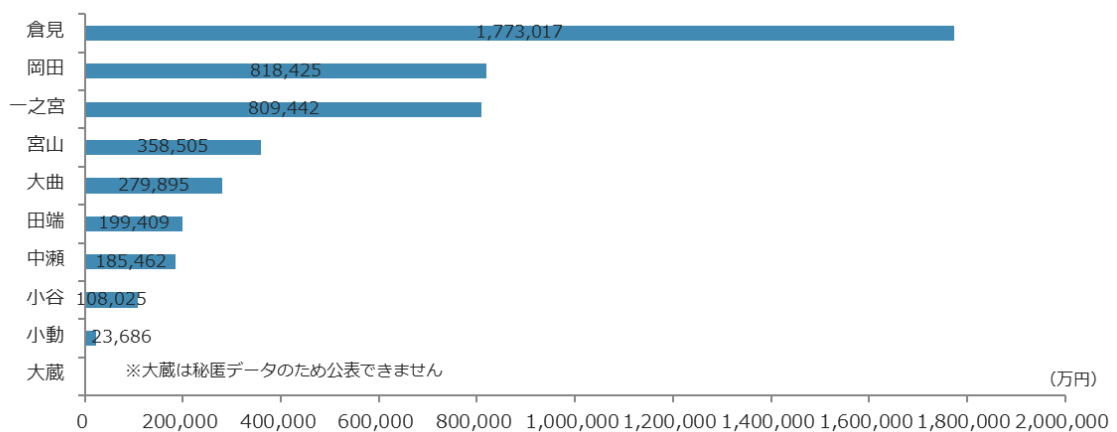
平成 26 年 7 月 1 日現在
資料: 商業統計調査(総務課)

【従業者数】



平成 26 年 7 月 1 日現在
資料: 商業統計調査(総務課)

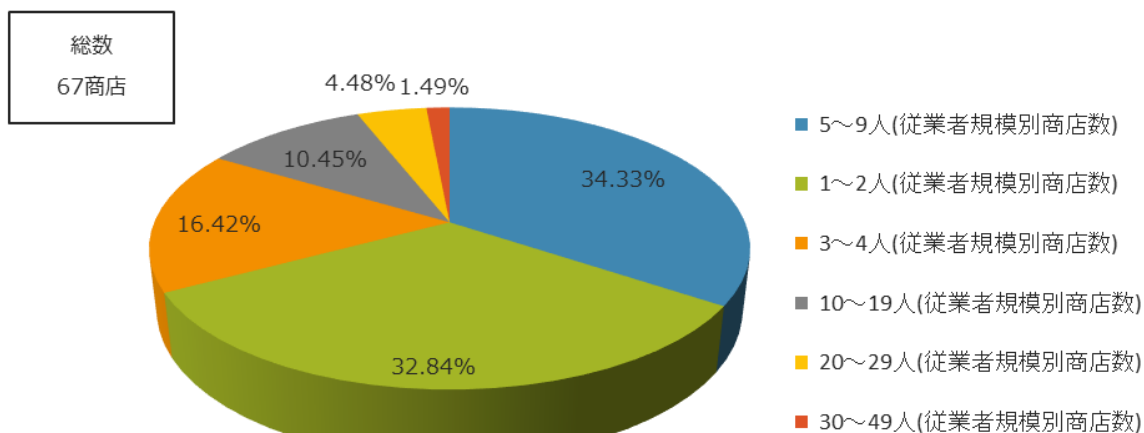
【年間商品販売額】



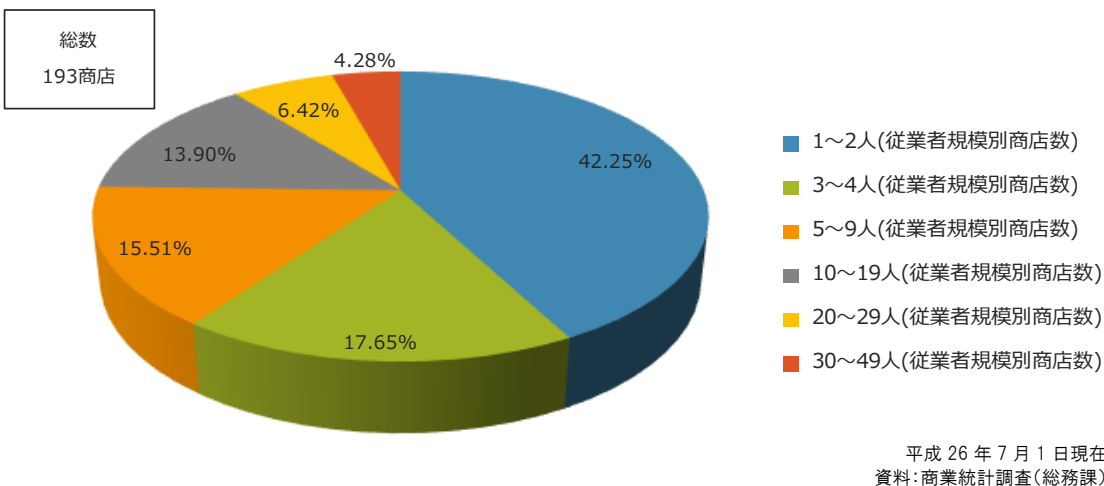
平成 26 年
資料: 商業統計調査(総務課)

(3) 従業者規模別商店数

【卸売業】

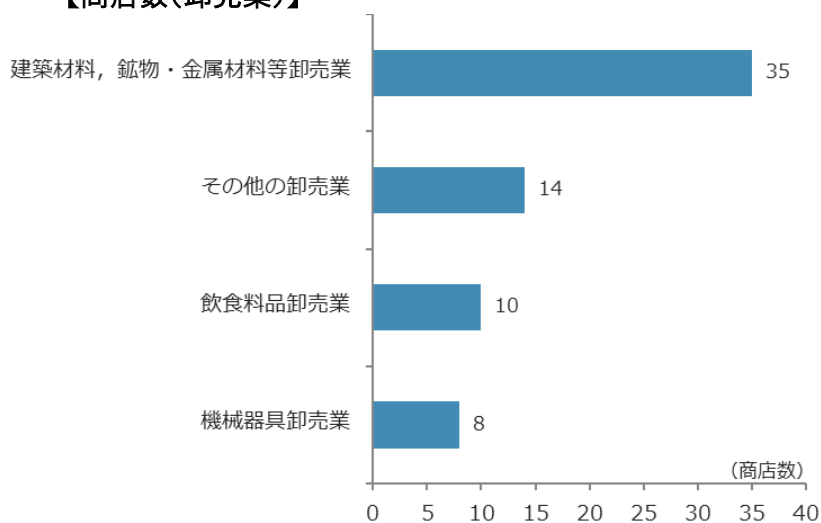


【小売業】

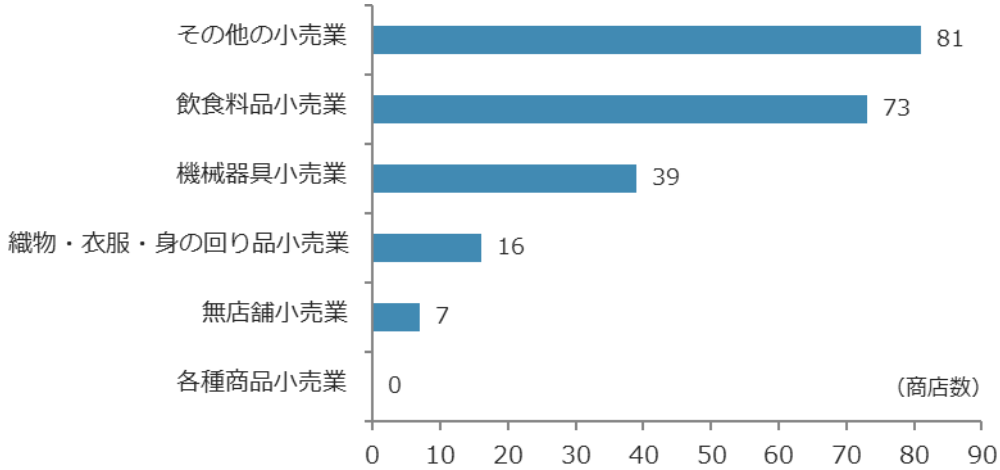


(4) 産業中分類別商店数・従業者数・年間商品販売額

【商店数(卸売業)】

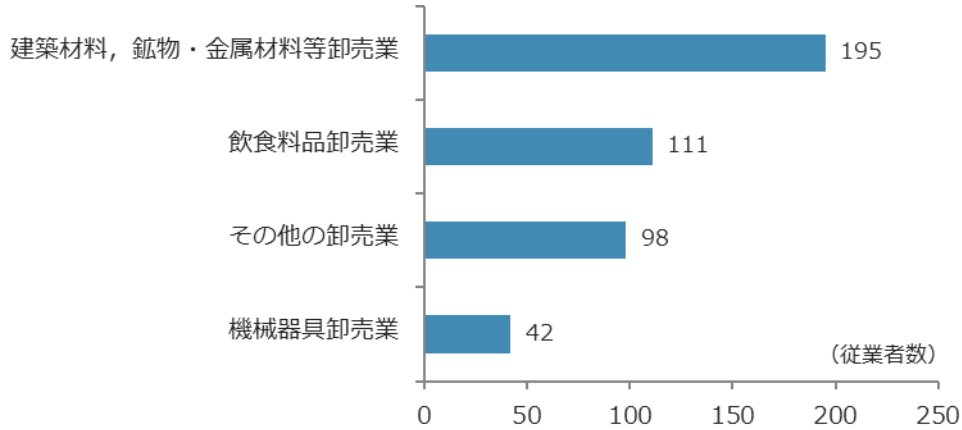


【商店数(小売業)】



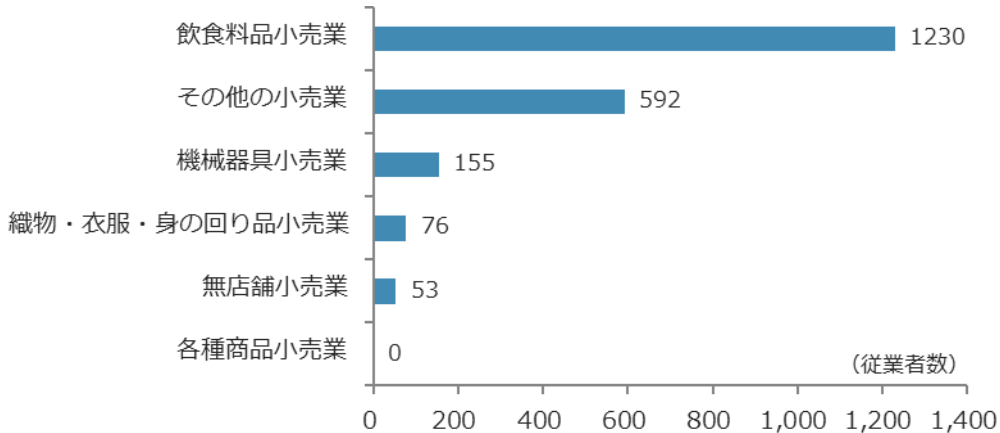
平成 28 年 6 月 1 日現在
資料: 経済センサス-活動調査(総務課)

【従業者数(卸売業)】



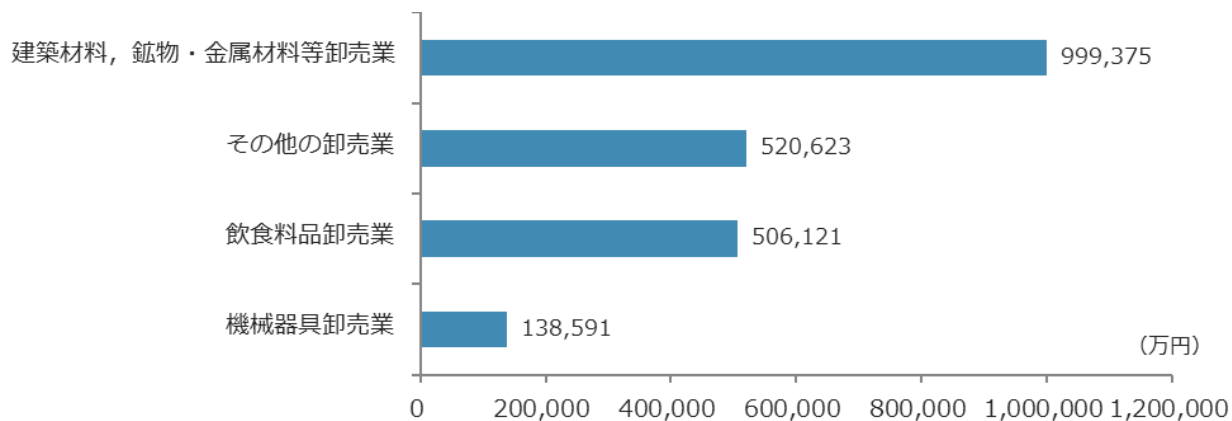
平成 26 年 7 月 1 日現在
資料: 経済センサス-活動調査(総務課)

【従業者数(小売業)】



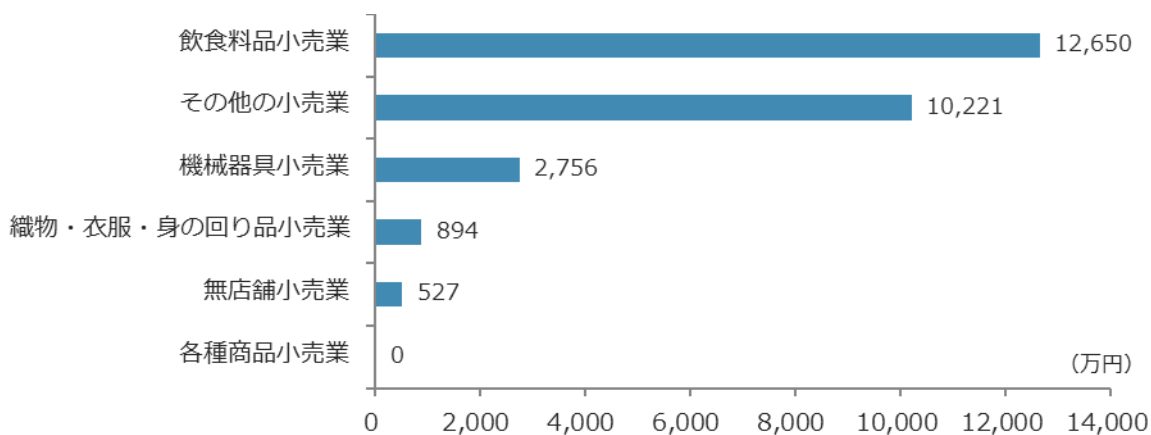
平成 28 年 6 月 1 日現在
資料: 経済センサス-活動調査(総務課)

【年間商品販売額(卸売業)】



平成 26 年 7 月 1 日現在
資料: 経済センサス-基礎調査(総務課)

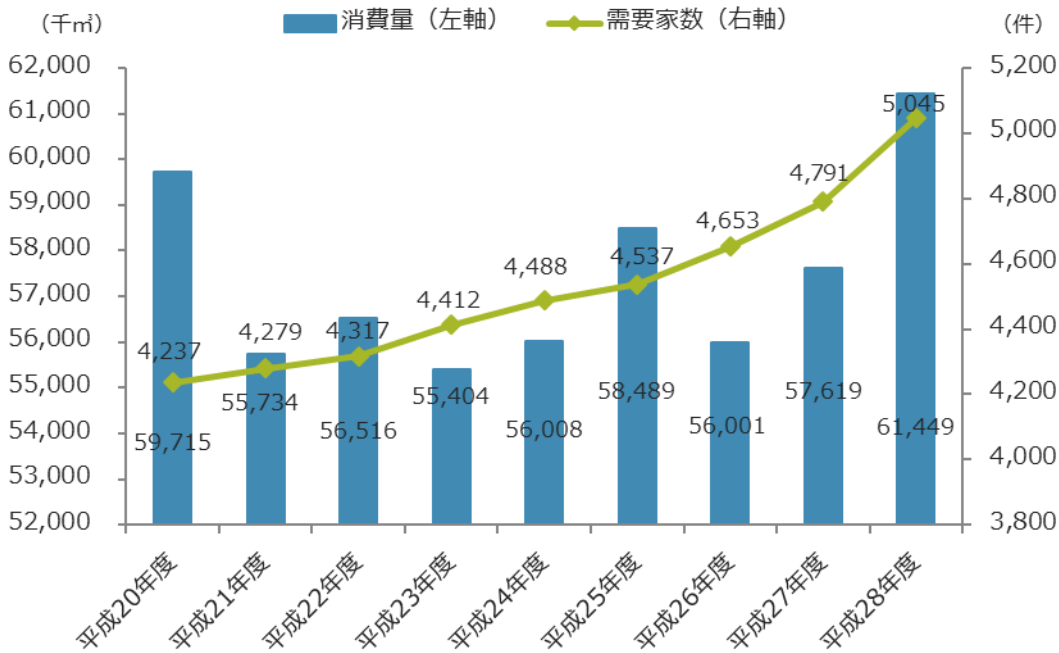
【年間商品販売額(小売業)】



平成 28 年 6 月 1 日現在
資料: 経済センサス-活動調査(総務課)

7. ガス・水道

(1) 都市ガス需要状況



各年度末現在

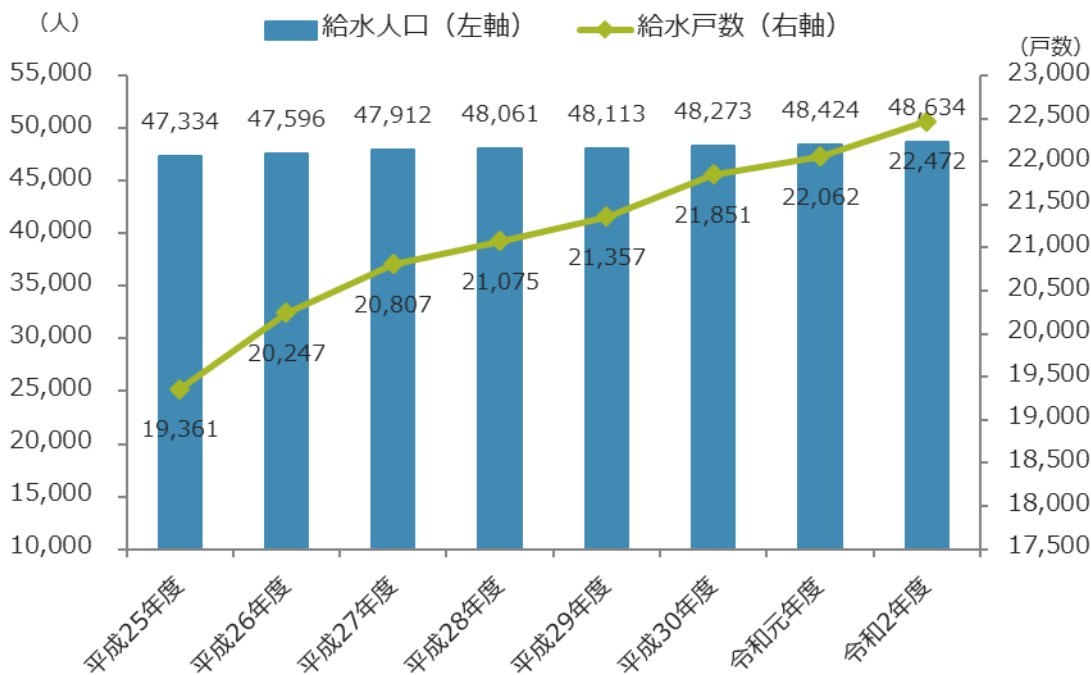
(注)標準熱量…45MJ/m³(10.750kcal/m³)

資料:東京ガス株式会社神奈川西支店(総務課)

※平成29年度以後データなし

(2) 給水戸数・給水人口・用途別給水量

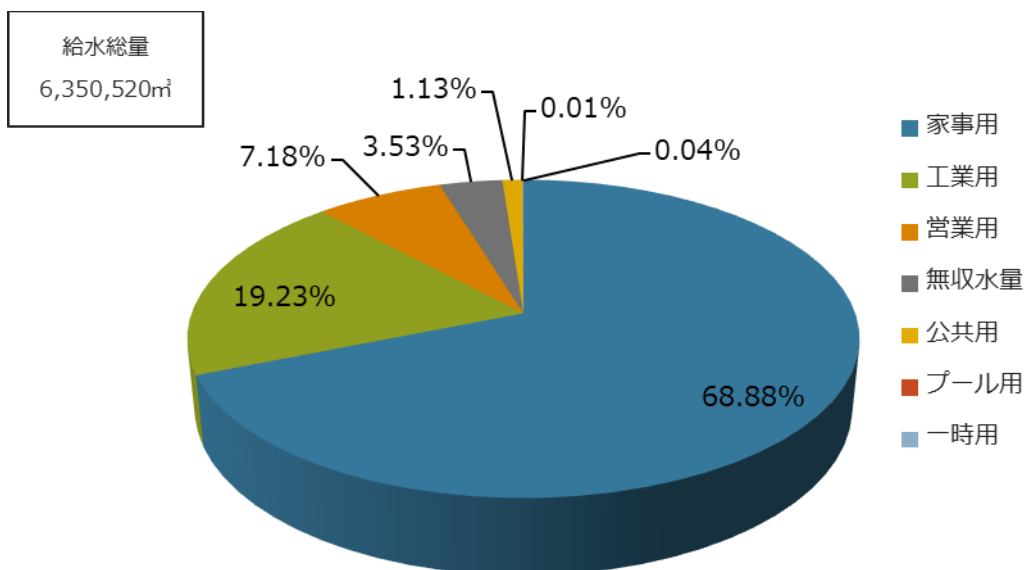
【給水戸数・給水人口】



各年度末現在

資料:神奈川県企業庁茅ヶ崎水道営業所(総務課)

【用途別給水量】

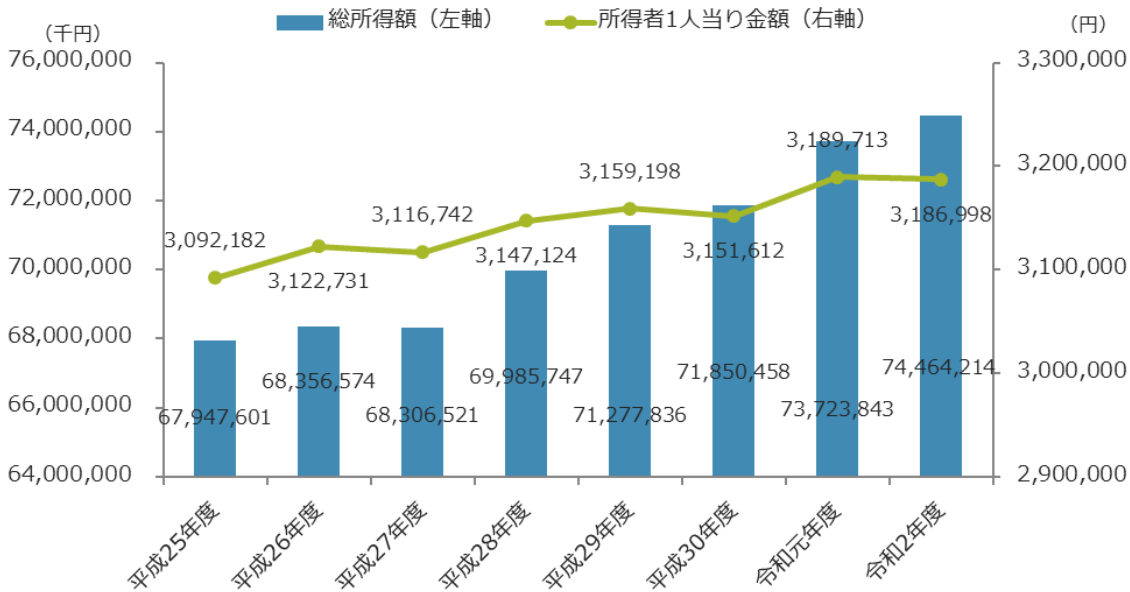


令和2年度末現在
資料：神奈川県企業庁茅ヶ崎水道営業所(総務課)



8. 所得

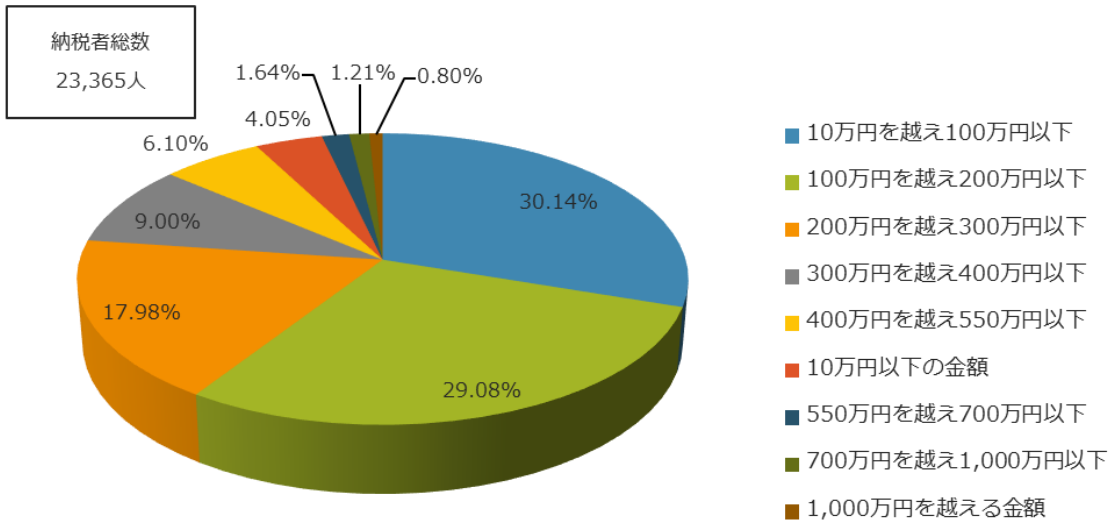
(1) 総所得金額



資料：市町村税課税状況等の調(税務収納課)

(2) 課税標準段階別人員・所得額

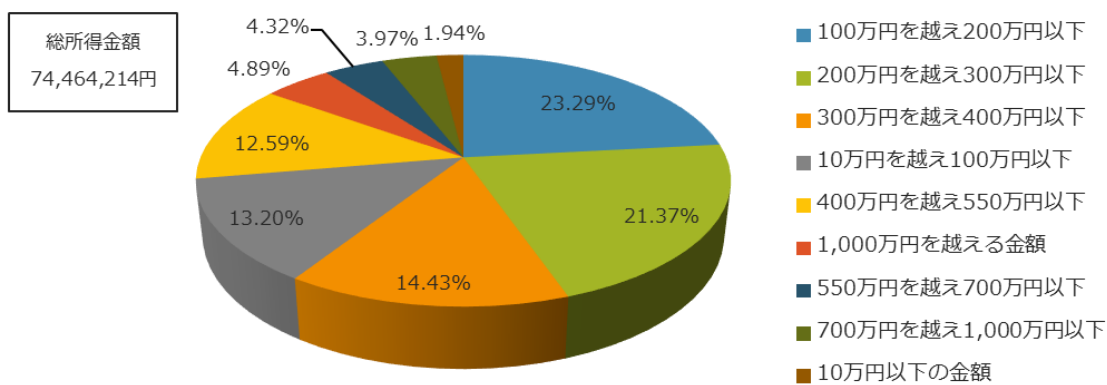
【納税者】



令和2年度
資料：市町村税課税状況等の調(税務収納課)



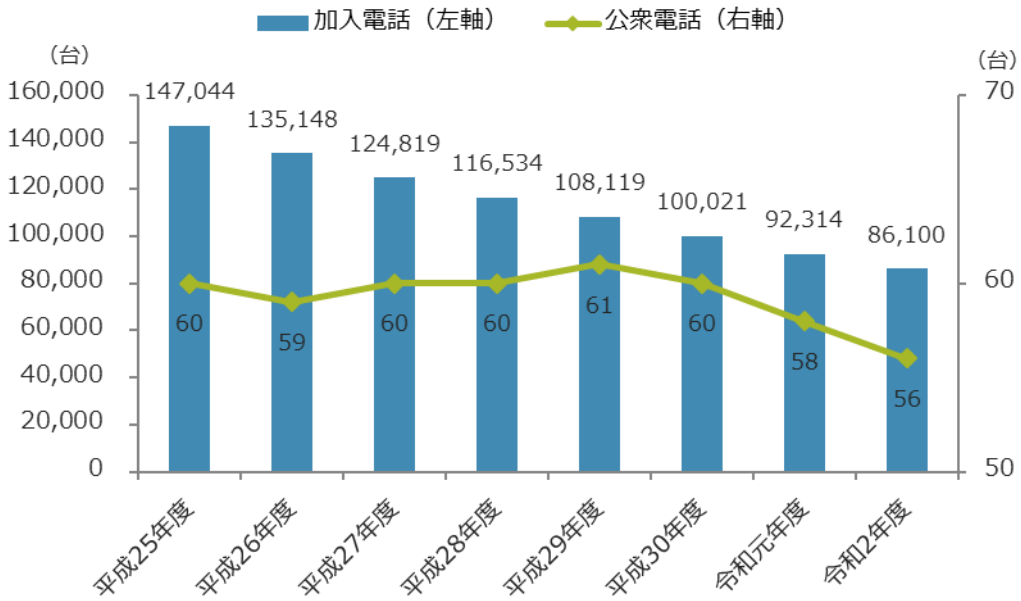
【総所得金額】



令和2年度
資料:市町村税課税状況等の調(税務収納課)

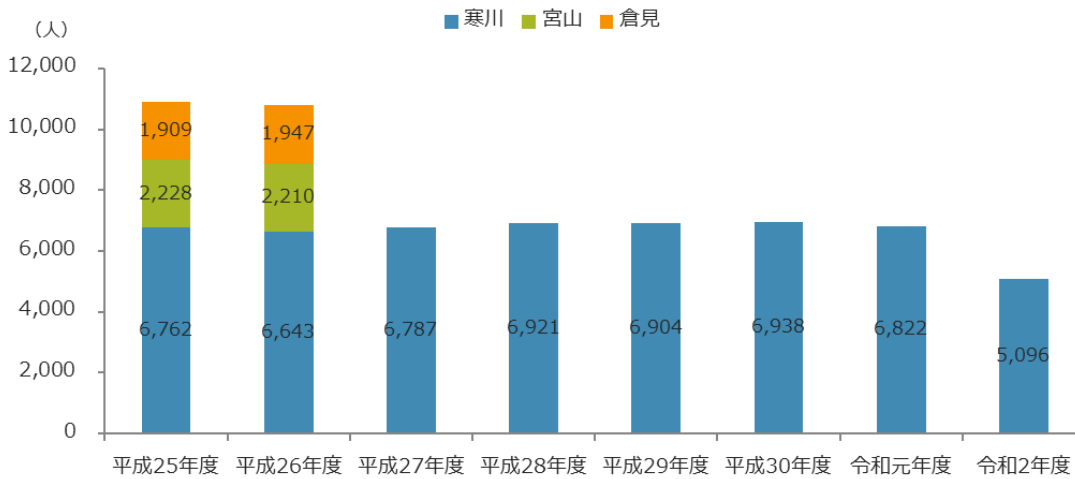
9. 交通・運輸・通信

(1) 電話施設状況



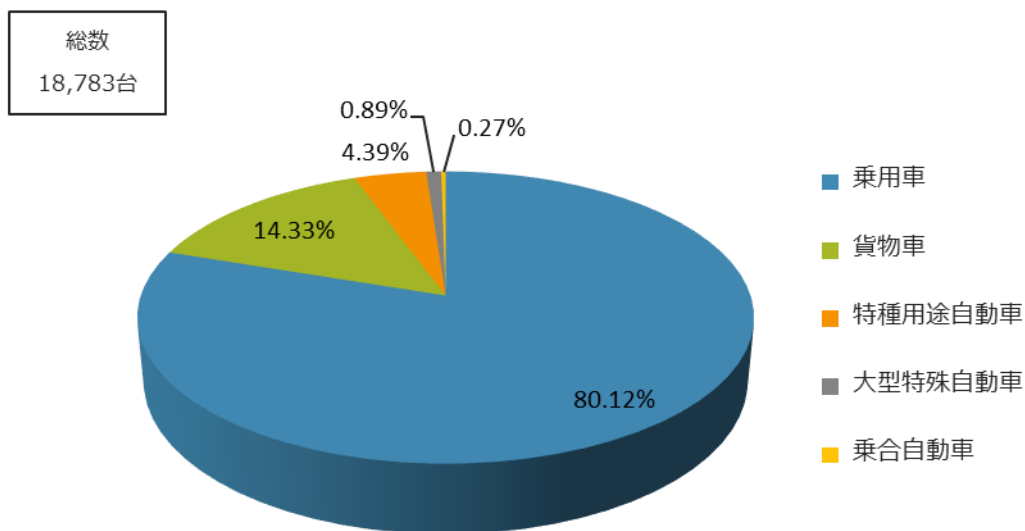
各年度末現在
 (注)加入電話については、寒川町、藤沢市、鎌倉市、茅ヶ崎市、綾瀬市、逗子市の一部を含む全体の数値。
 (注)公衆電話については、寒川町の数値。
 資料：東日本電信電話株式会社 神奈川事業部

(2) 1日当たりの駅別乗客数



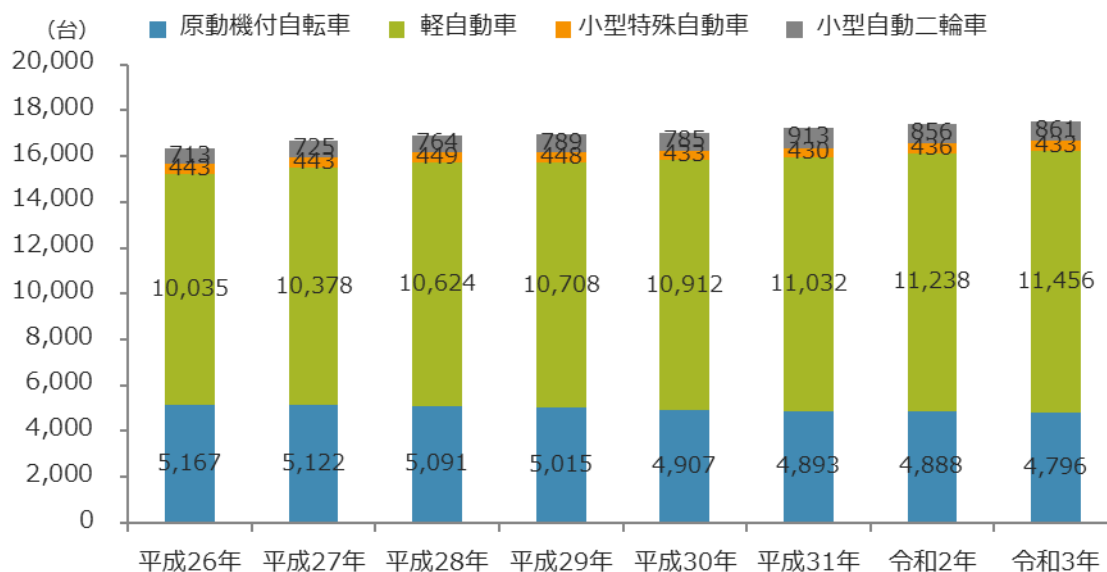
(注)平成27年度から宮山駅と倉見駅のデータは未掲載
 資料：東日本旅客鉄道株式会社(総務課)

(3) 自動車保有台数



令和2年度末現在
資料: 湘南自動車検査登録事務所(総務課)

(4) 原動機付自転車・軽自動車・小型特殊自動車・小型自動二輪車 登録台数

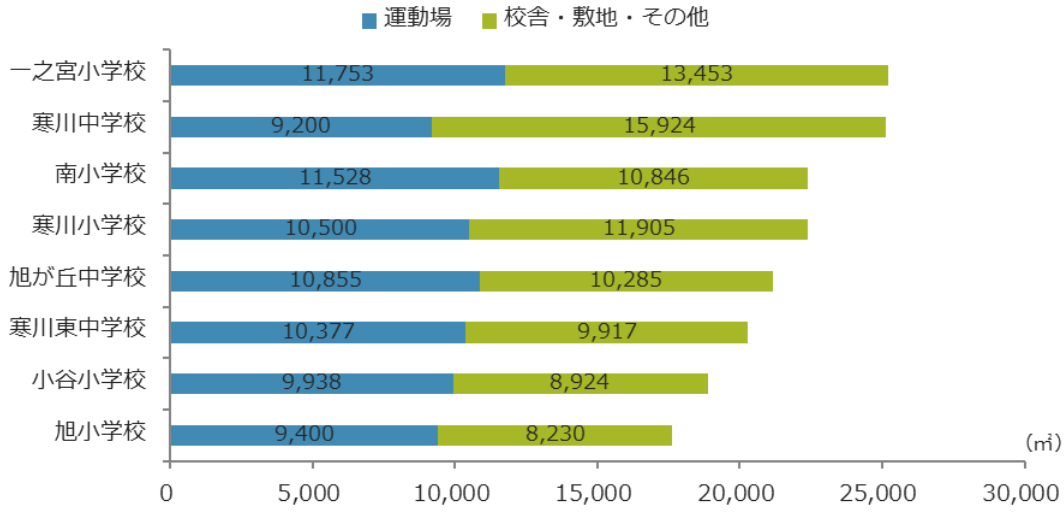


各年4月1日現在
(注)非課税分は除く。
資料: 税務収納課

10. 教育・文化

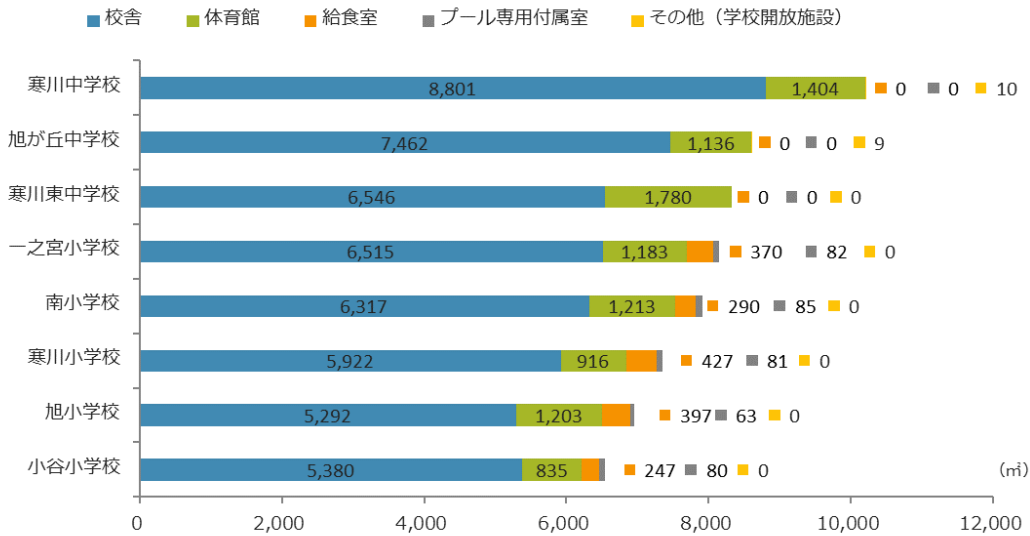
(1) 学校施設状況

【校地面積】



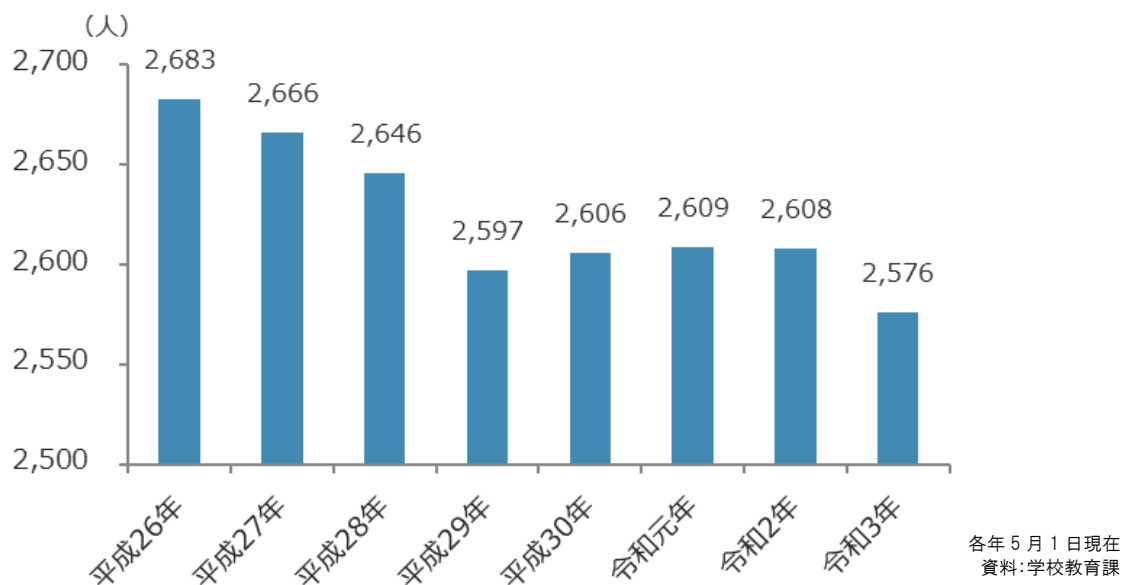
令和3年4月1日現在
資料:教育施設給食課

【建物面積】

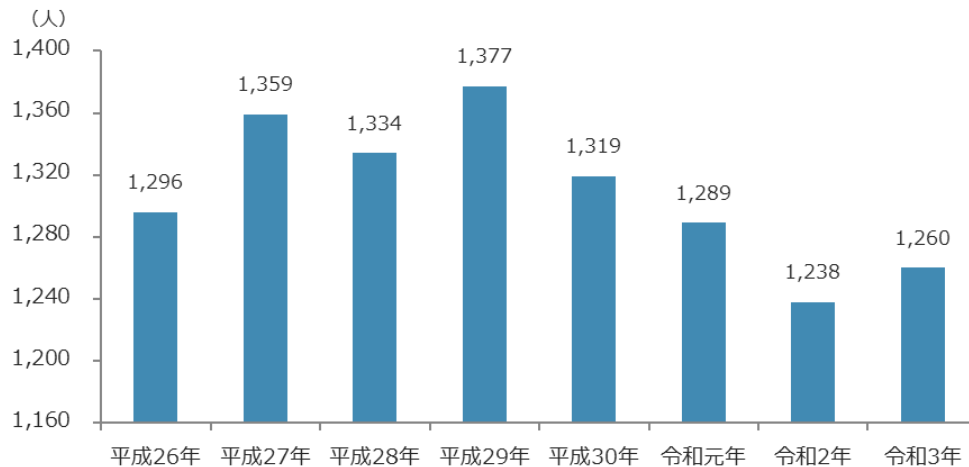


令和3年4月1日現在
資料:教育施設給食課

(2) 小学校（児童数）の推移



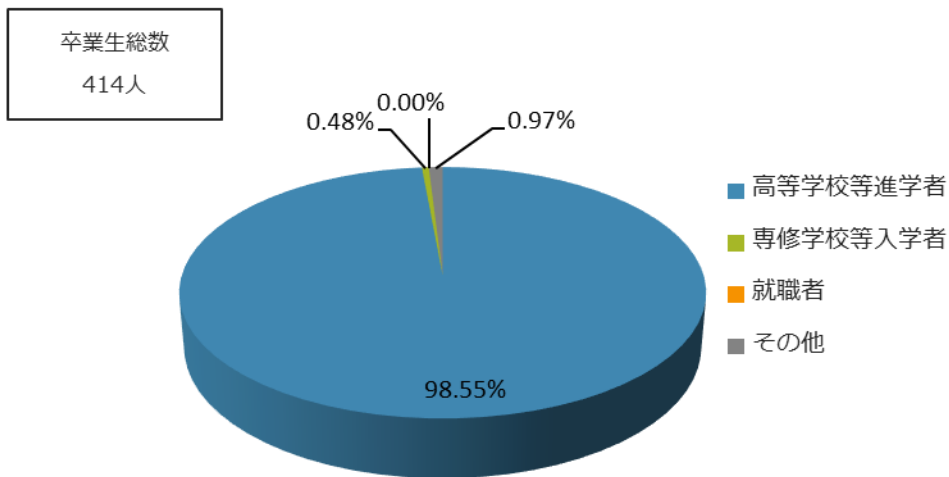
(3) 中学校（生徒数）の推移



各年 5 月 1 日現在
資料: 学校教育課

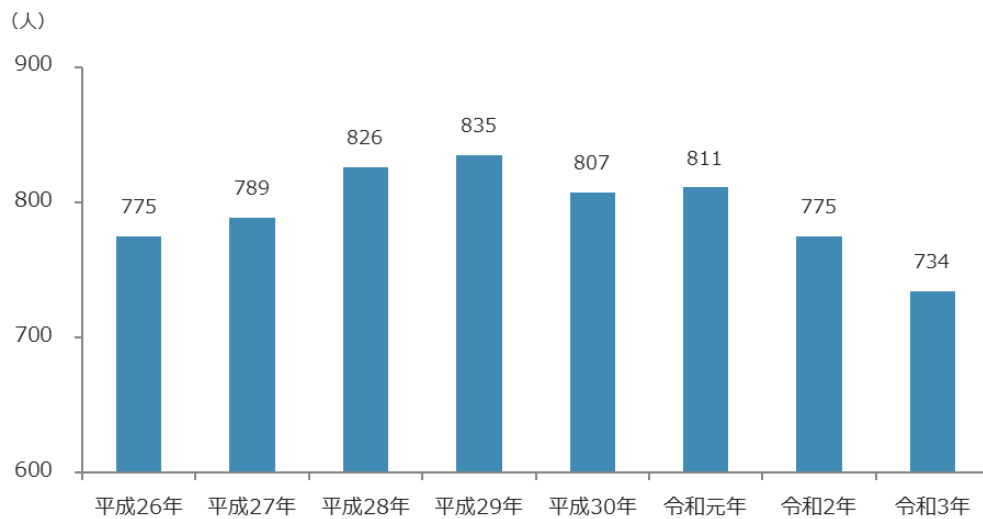


(4) 中学校の進路別卒業生数



令和3年5月1日現在
資料:学校教育課

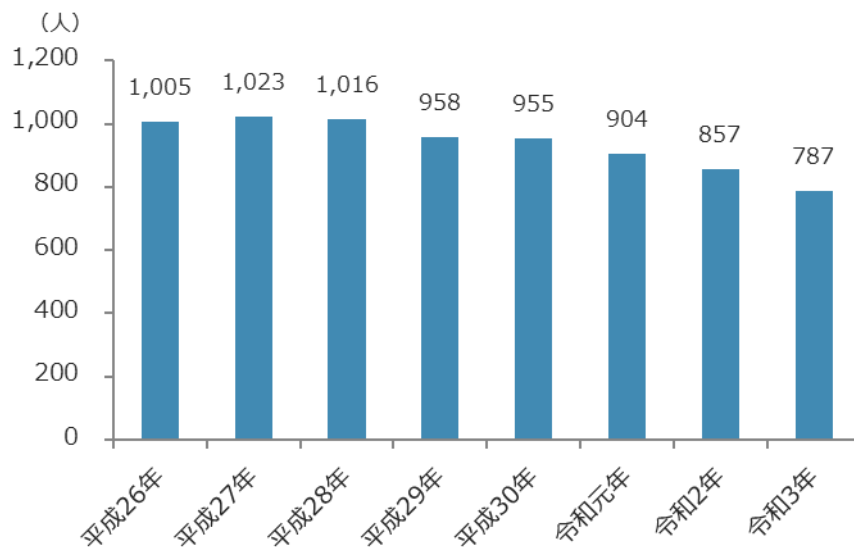
(5) 幼稚園（在園者数）の推移



各年5月1日現在
資料:学校基本調査(総務課)

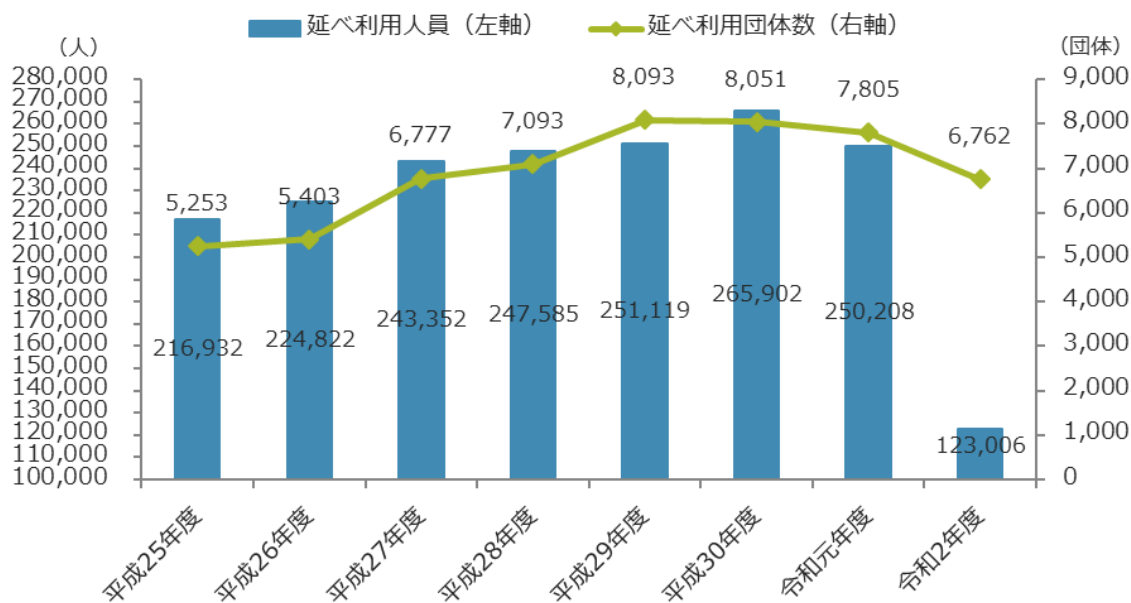


(6) 高等学校（生徒数）の推移



各年5月1日現在
資料：学校基本調査(総務課)

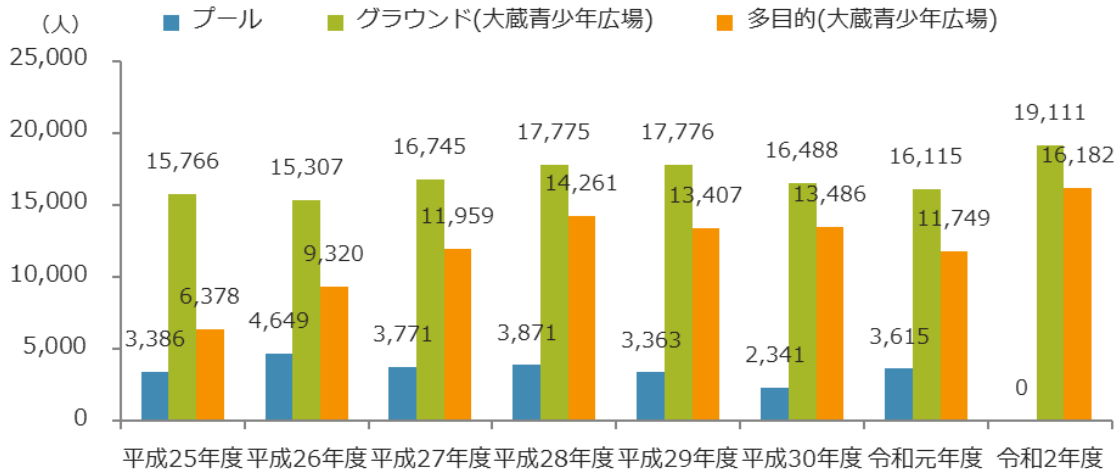
(7) 総合体育館利用状況



資料：スポーツ課

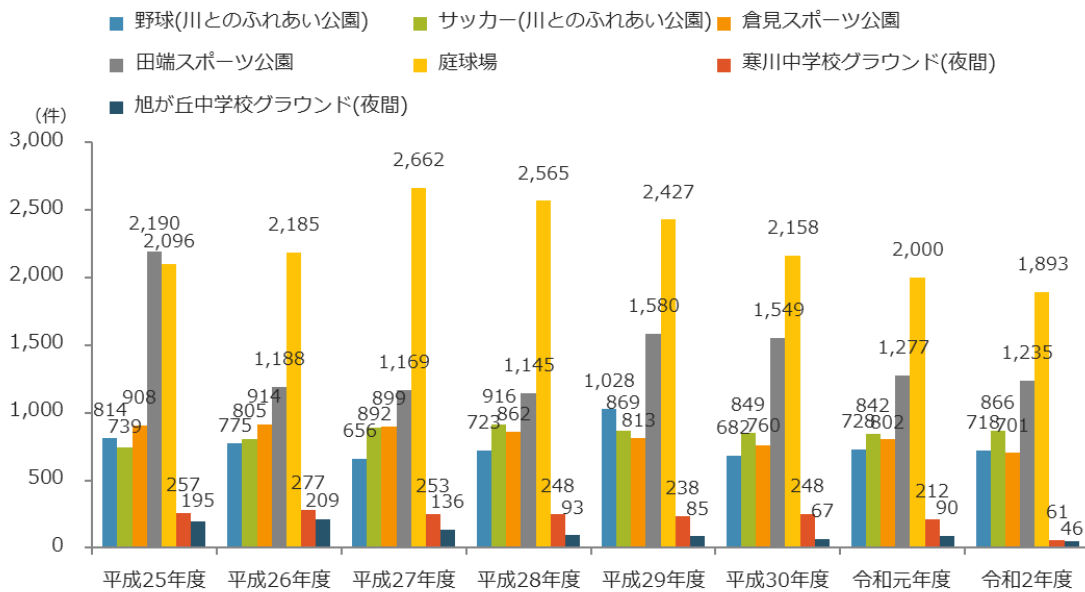
(8) 野外体育施設等利用状況

【利用者数】



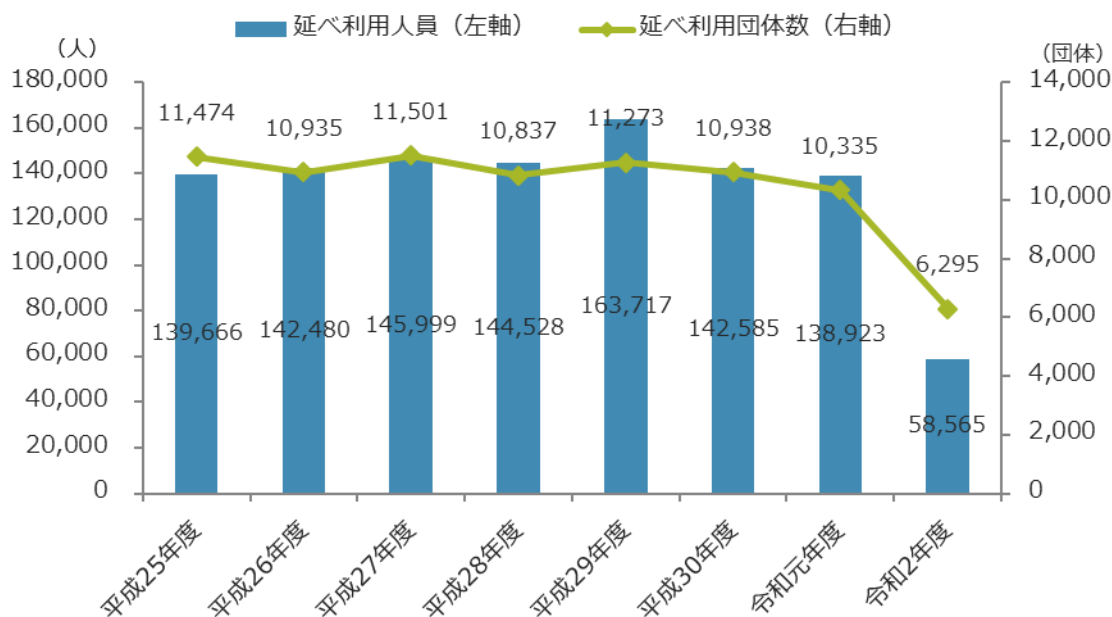
(注)町営プールは平成25年7月30日より閉場。平成25年8月より、代替として小学校プール開放を実施。
 (注)令和2年度の町営プールの代替としての小学校プール開放は、新型コロナウイルス感染拡大のため中止。
 資料:スポーツ課、学び推進課、教育施設給食課

【利用件数】



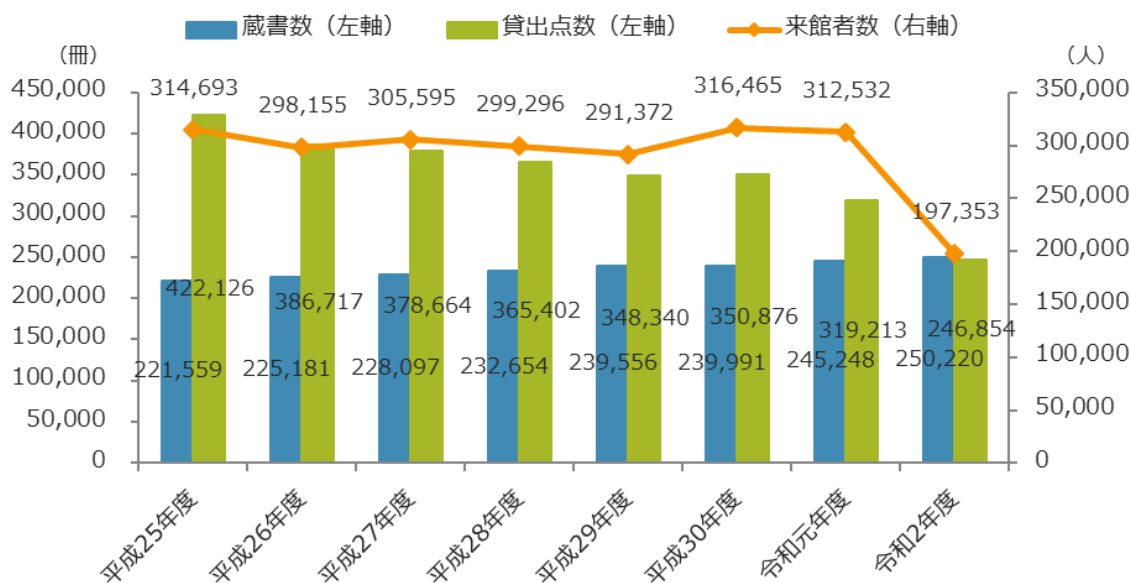
資料:スポーツ課、学び推進課、教育施設給食課

(9) 公民館の利用状況



資料：町民センター(教育政策課)

(10) 寒川総合図書館の概況



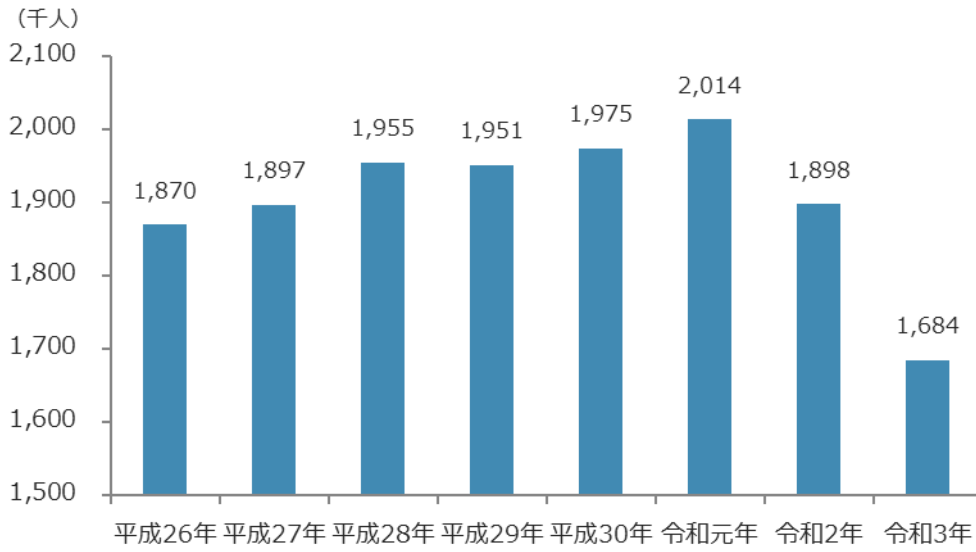
(注)蔵書数は図書館資料(図書、視聴覚資料、地域資料、雑誌)の総合計。その他に、新聞9紙あり。

(注)平成24年度より、総合図書館、北部分室、南部分室の合計。

(注)貸出点数は、図書館資料の貸出延べ点数。

資料：寒川総合図書館(教育政策課)

(11) 観光客数の推移

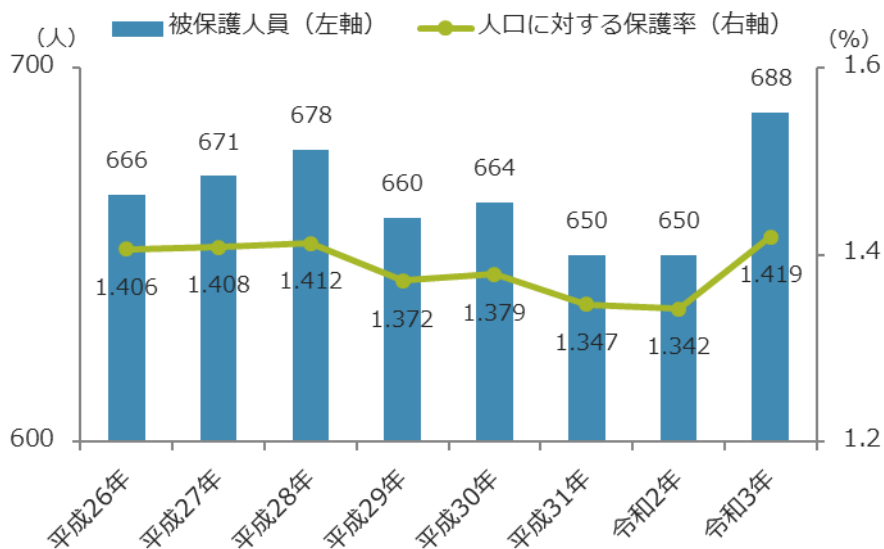


資料:県入込観光客調査(産業振興課)

11. 社会福祉

(1) 生活保護世帯数・人員

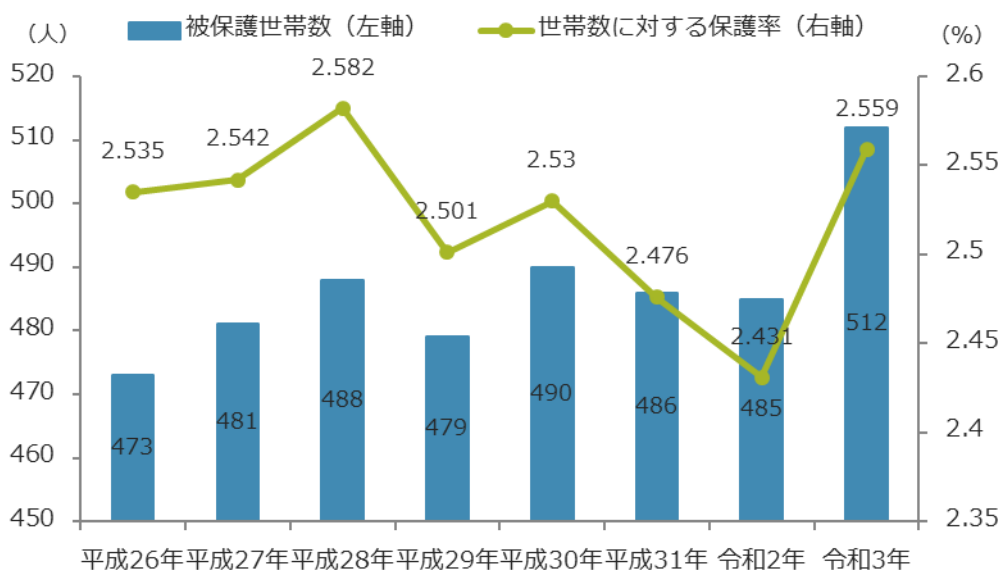
【人員数】



各年4月1日現在

資料:平塚保健福祉事務所茅ヶ崎支所(福祉課)

【世帯数】

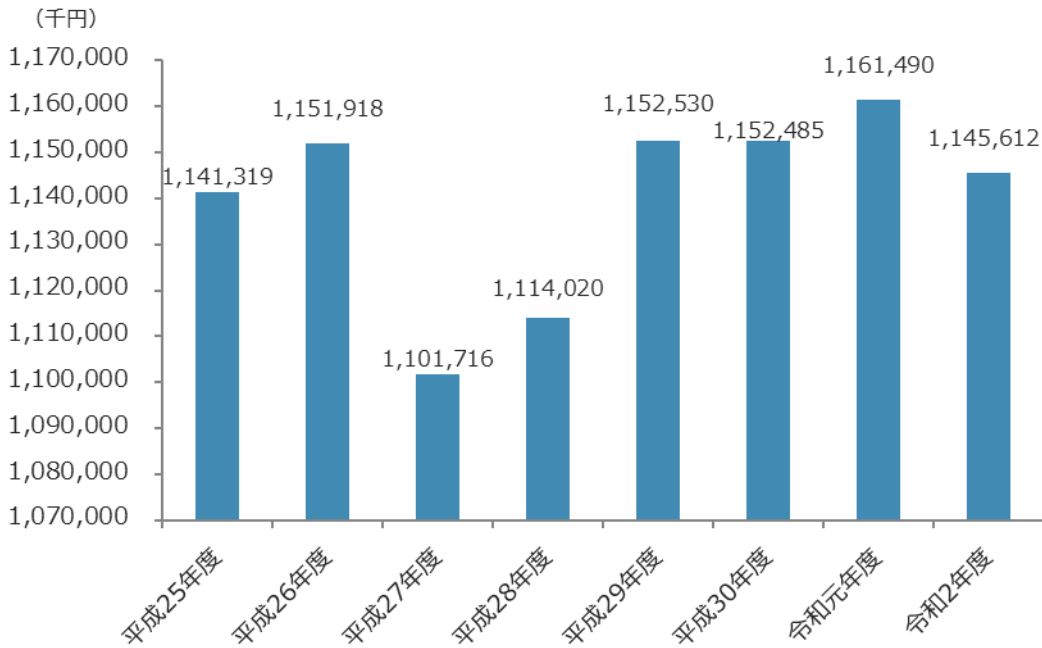


各年4月1日現在

資料:平塚保健福祉事務所茅ヶ崎支所(福祉課)

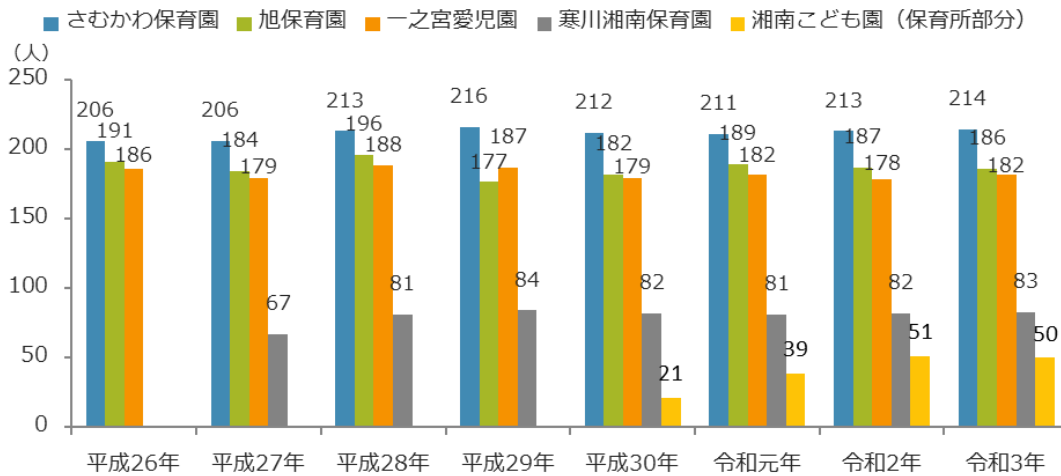


(2) 生活保護費の状況



資料:平塚保健福祉事務所茅ヶ崎支所(福祉課)

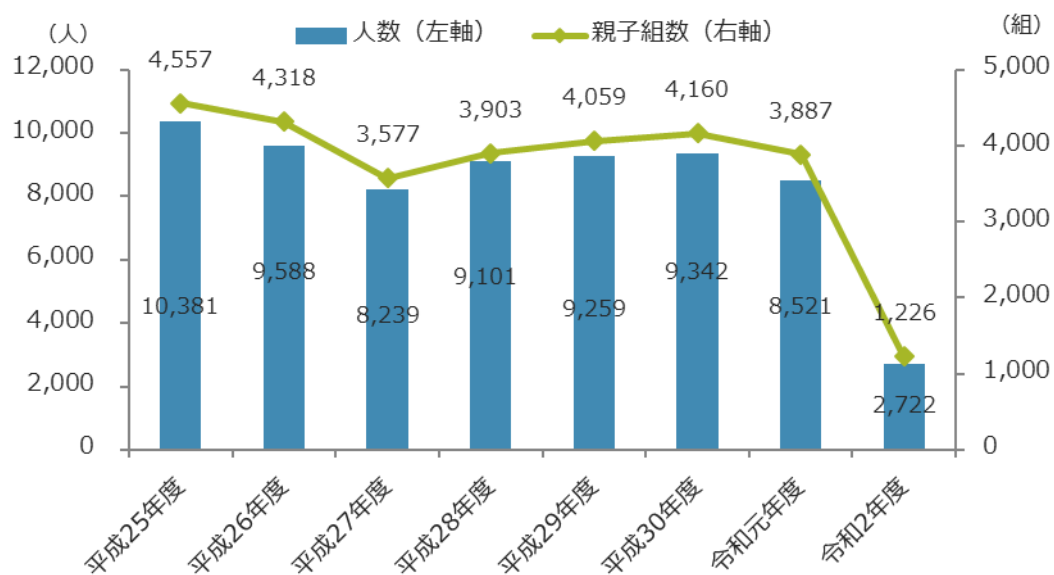
(3) 保育所児童数の推移



各年5月1日現在
資料:子育て支援課

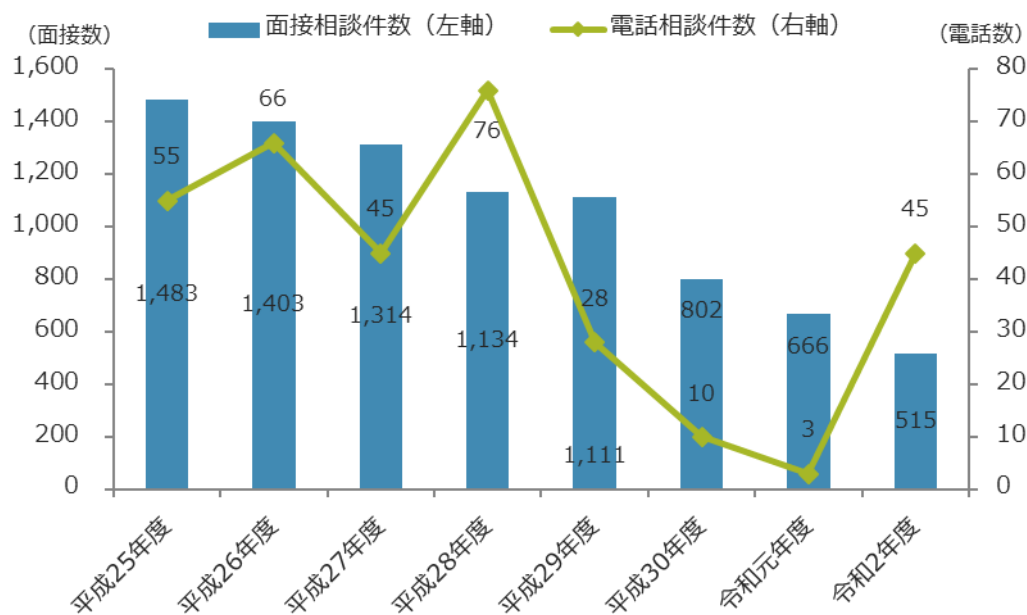
(4) 子育て支援センターの状況（子育て支援状況）

【来室】



資料: 子育て支援課

【相談】

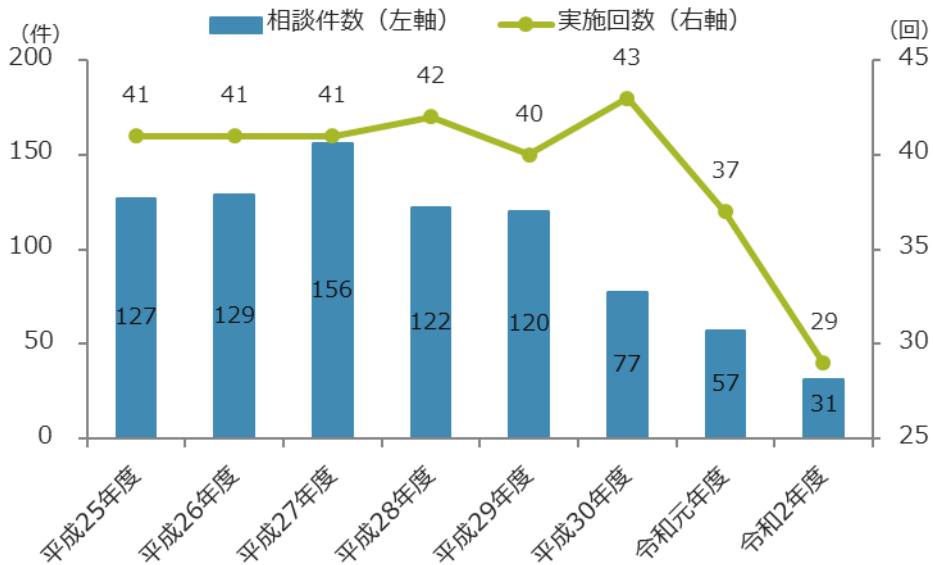


資料: 子育て支援課



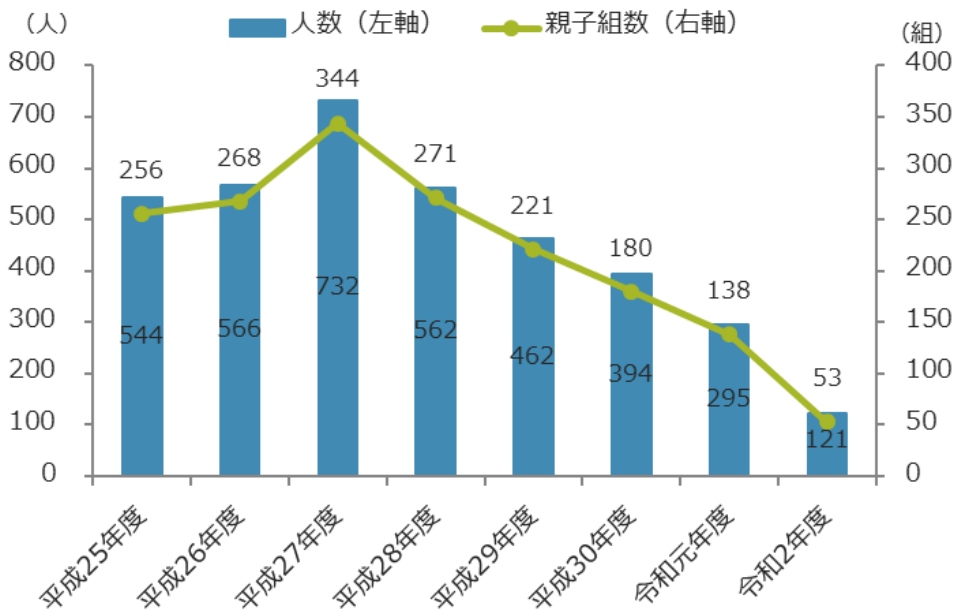
(5) 巡回ひろばの状況（子育て支援状況）

【実施回数・相談件数】



資料：子育て支援課

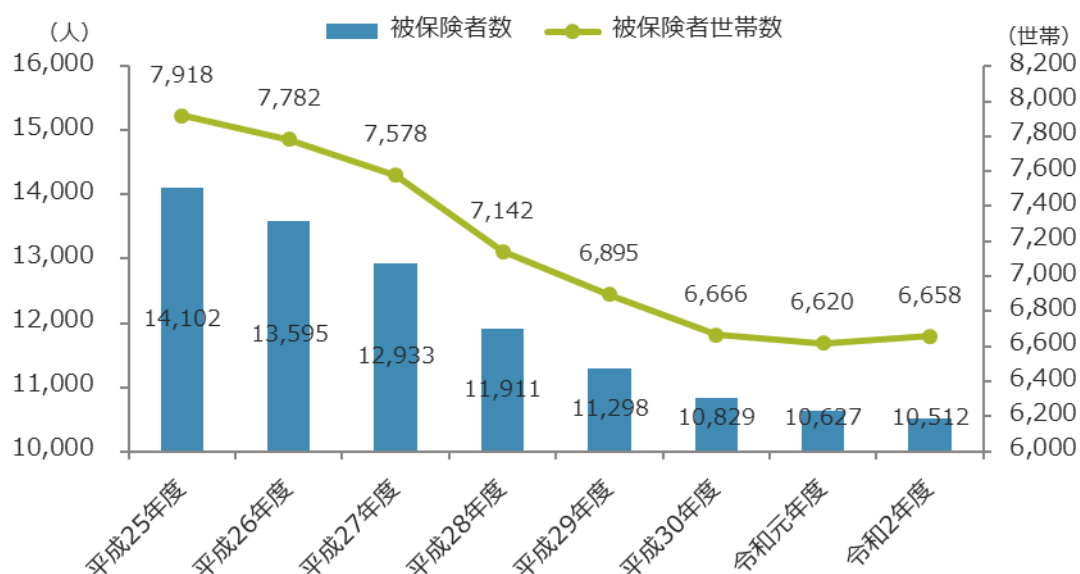
【参加者】



資料：子育て支援課



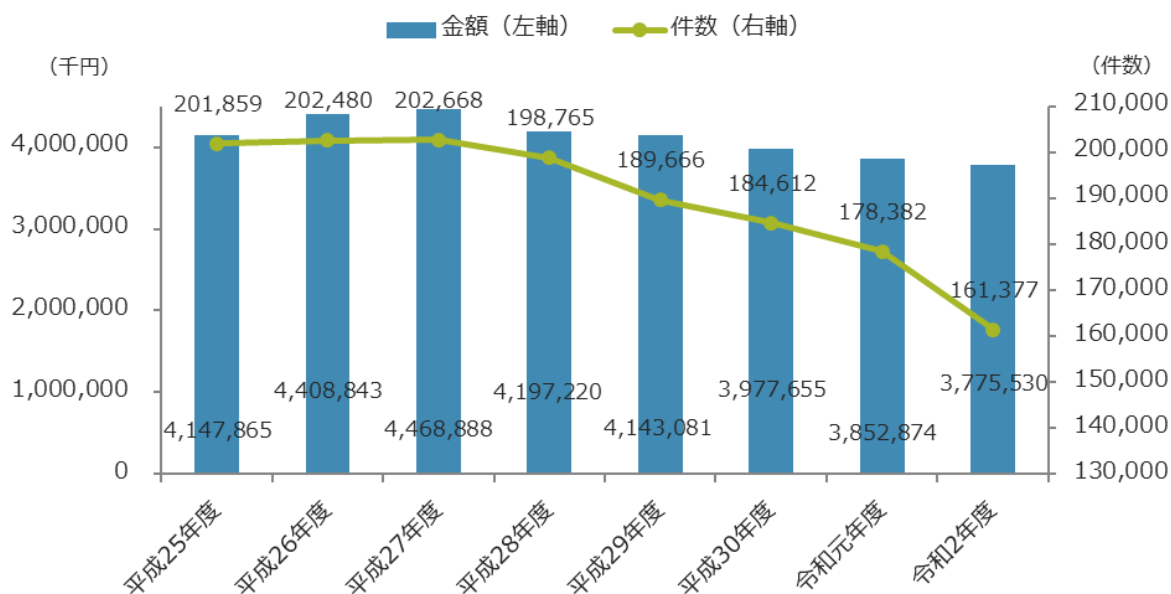
(6) 国民健康保険加入状況



各年3月31日現在
資料: 保険年金課

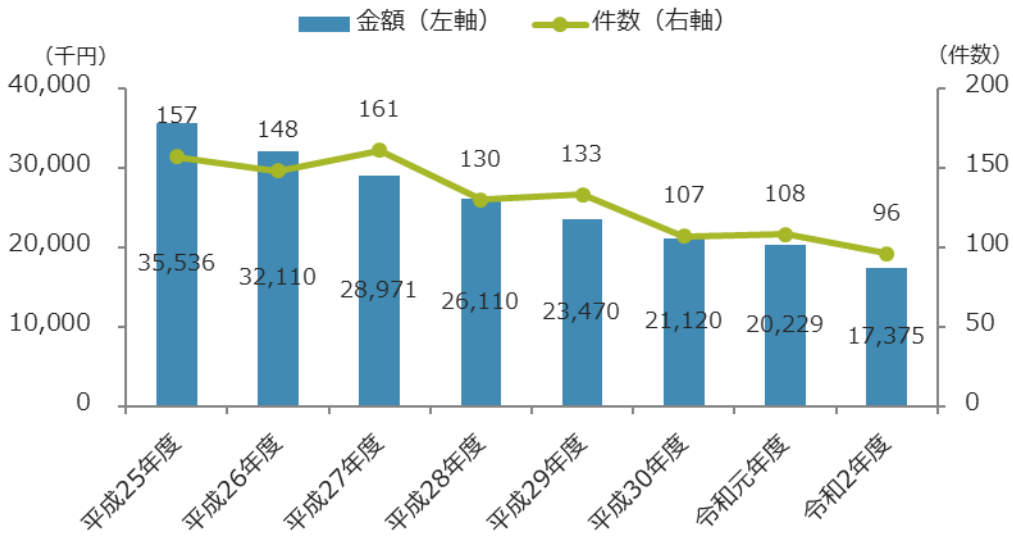
(7) 国民健康保険給付状況

【保険給付】



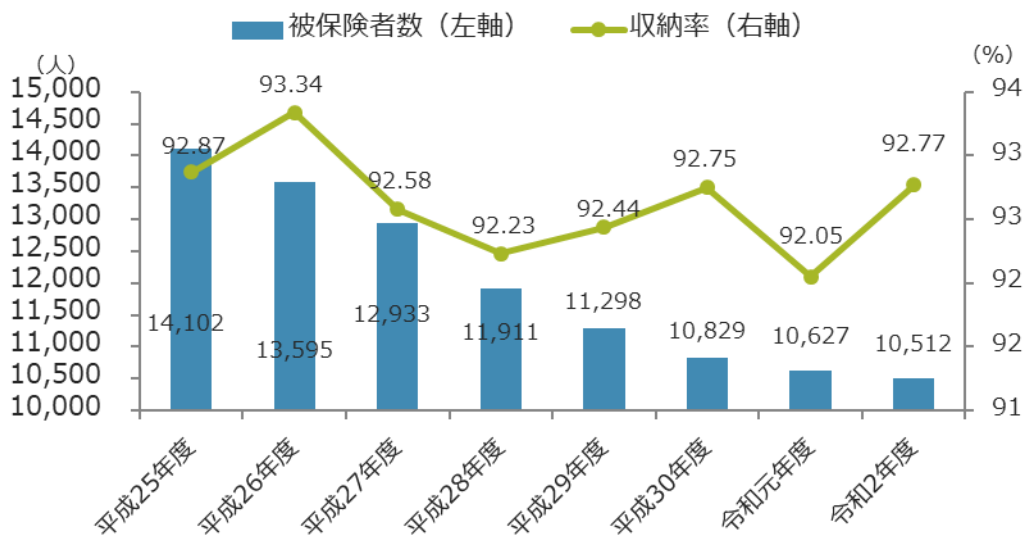
資料: 保険年金課

【その他の保険給付】

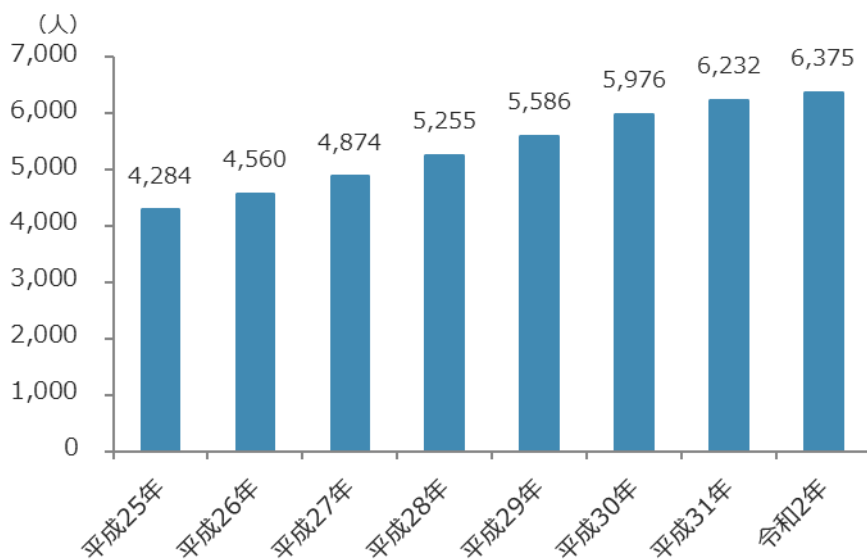


資料: 保険年金課

(8) 国民健康保険収納状況 (現年分)

各年 3月31日現在
資料: 保険年金課

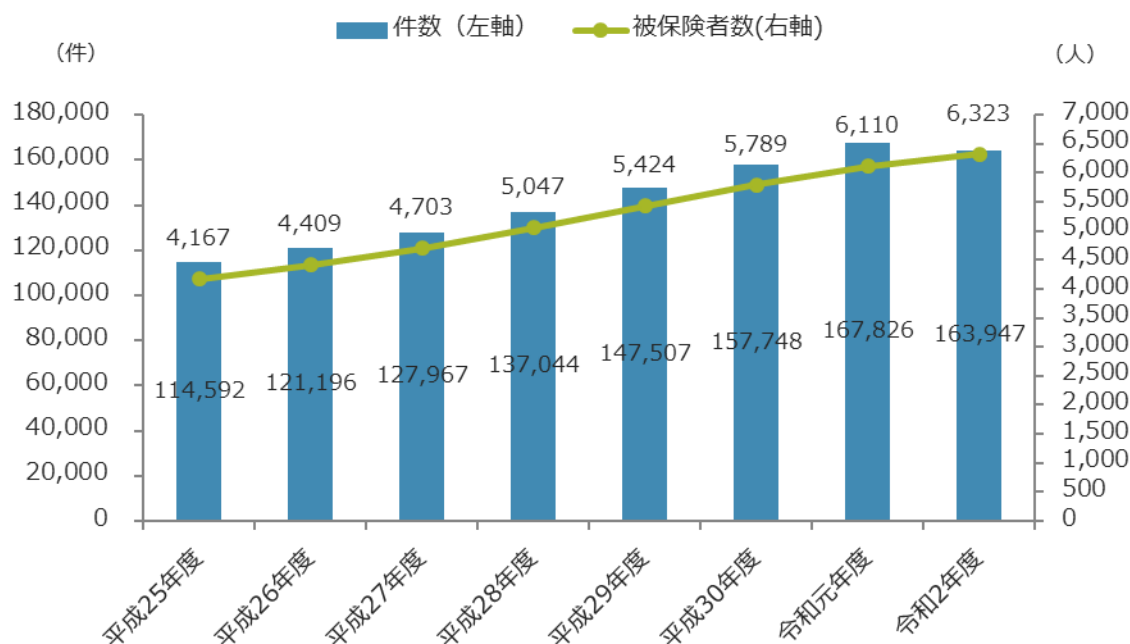
(9) 後期高齢者医療加入状況



各年3月31日現在
資料:保険年金課

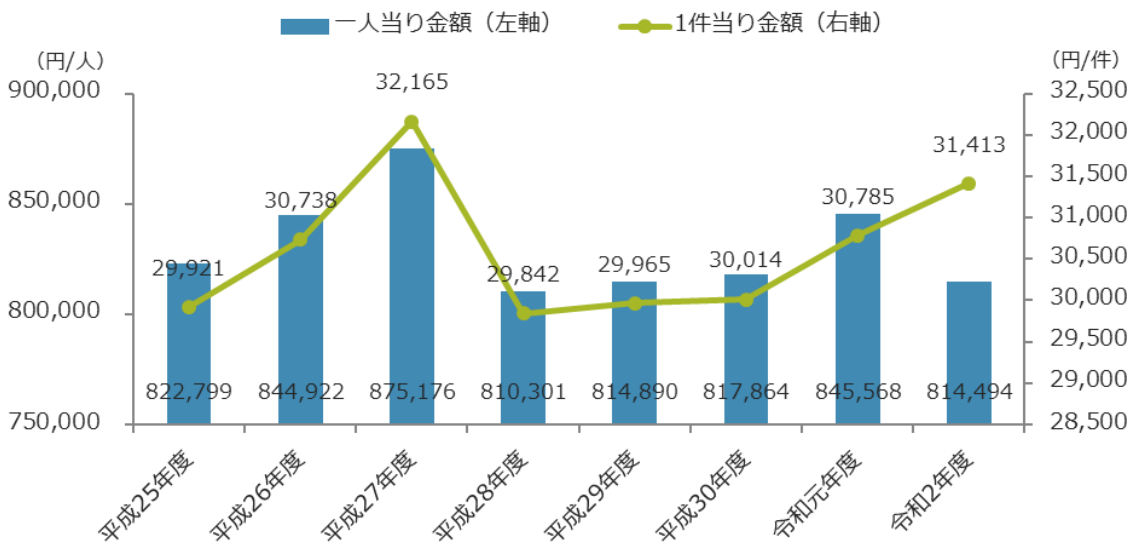
(10) 後期高齢者医療給付状況

【給付件数、被保険者数】



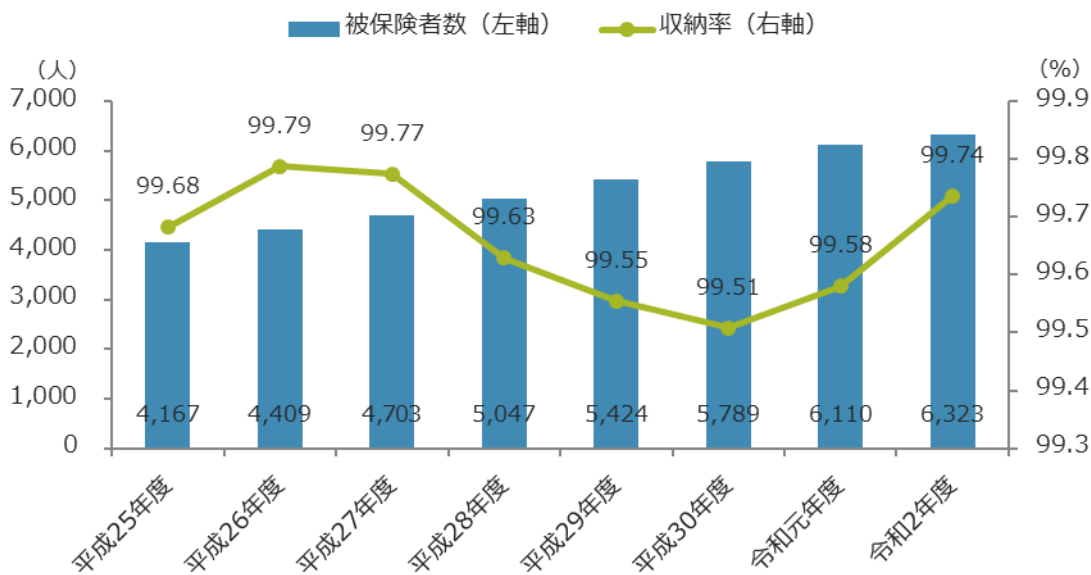
(注)被保険者数は年度平均(各月末の被保険者数の和を12で除して算出)
資料:神奈川県後期高齢者医療広域連合(保険年金課)

【1人当り金額、1件当り金額】



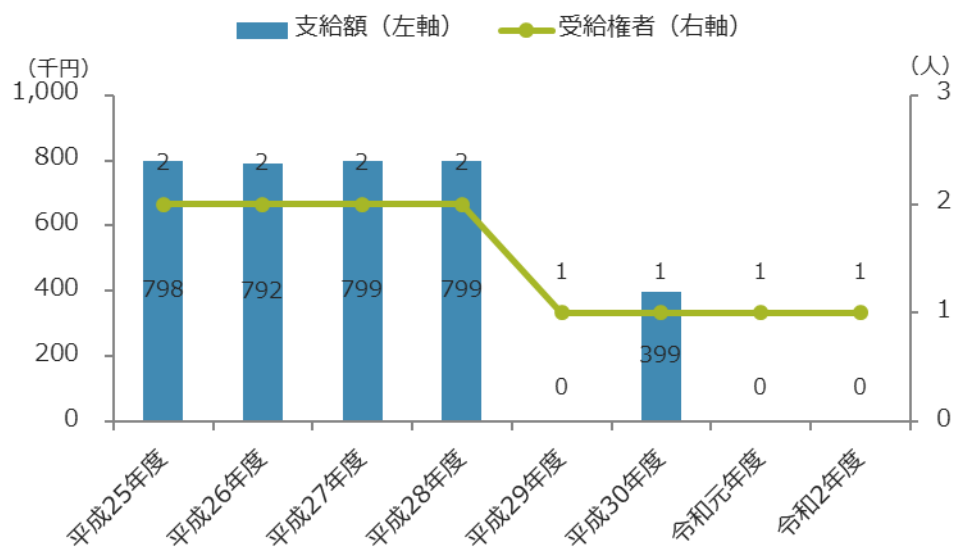
資料：神奈川県後期高齢者医療広域連合（保険年金課）

(11) 後期高齢者医療収納状況（現年分）



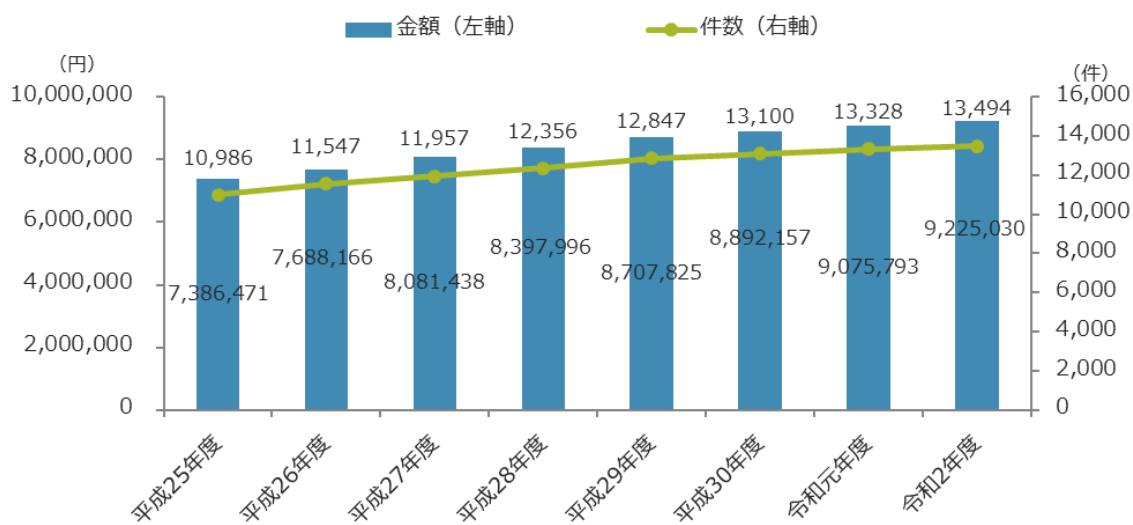
資料：保険年金課

(12) 福祉年金給付状況



資料：保険年金課

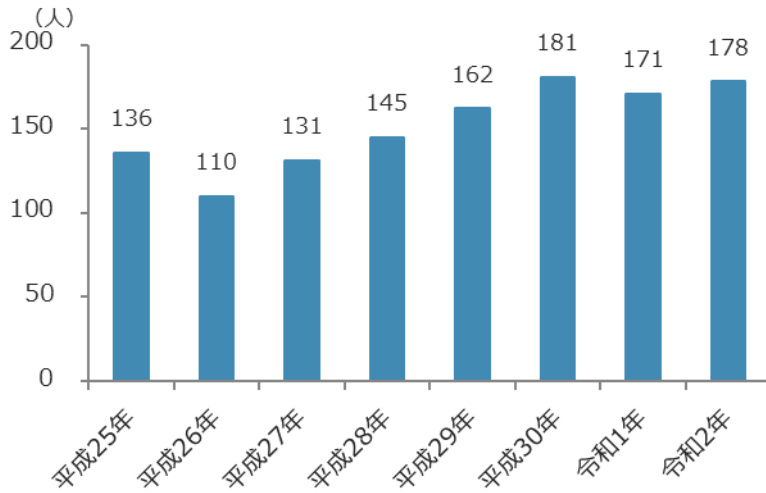
(13) 拠出年金支出状況



資料：保険年金課

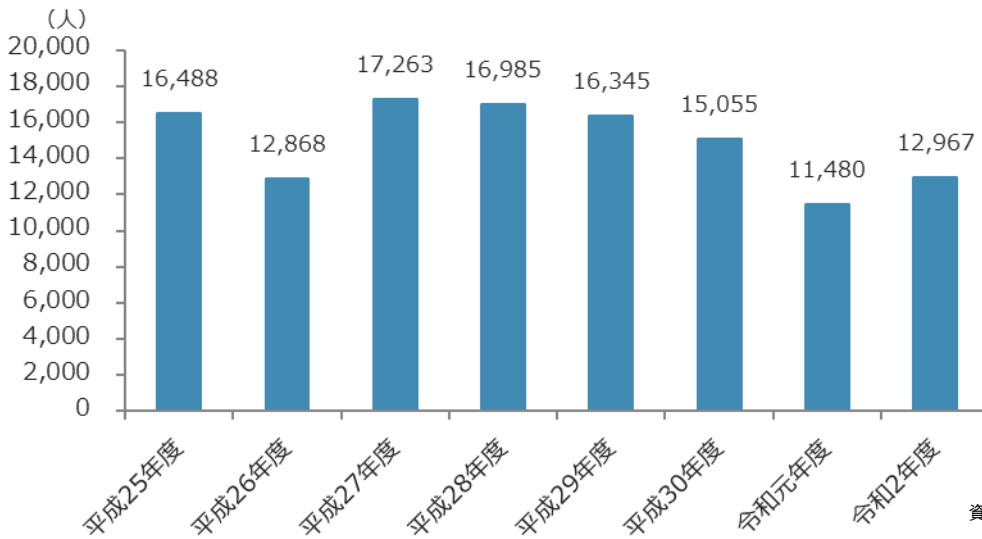


(14) 敬老金贈与該当者数



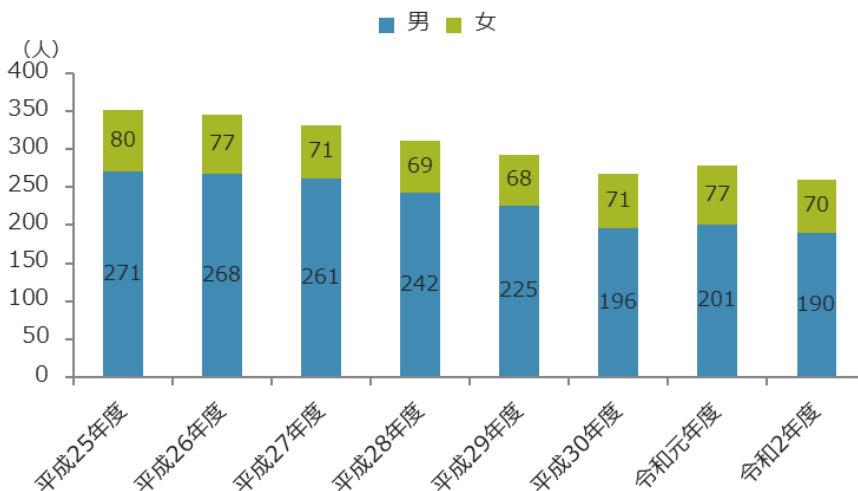
各年9月15日現在
資料:高齢介護課

(15) ふれあいセンター利用者数



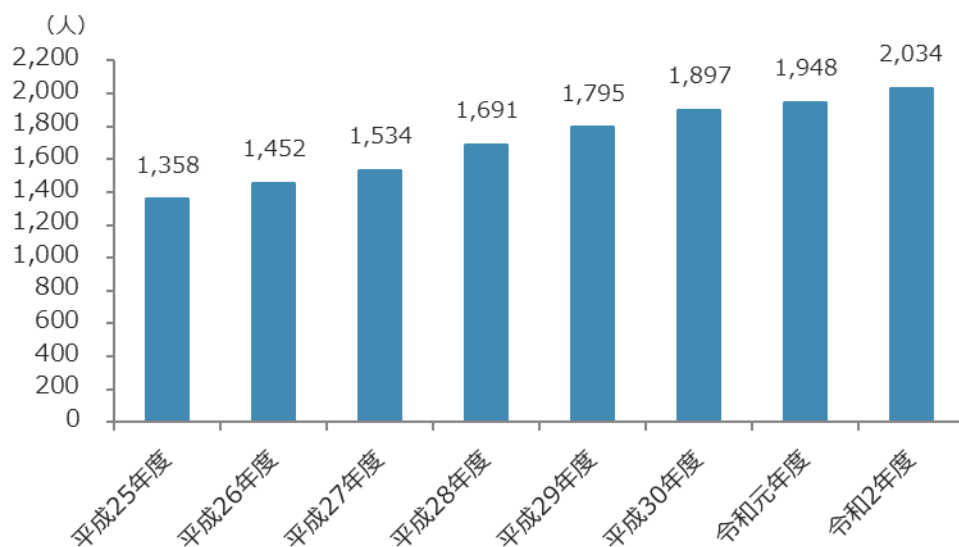
資料:高齢介護課

(16) シルバー人材センター登録者数



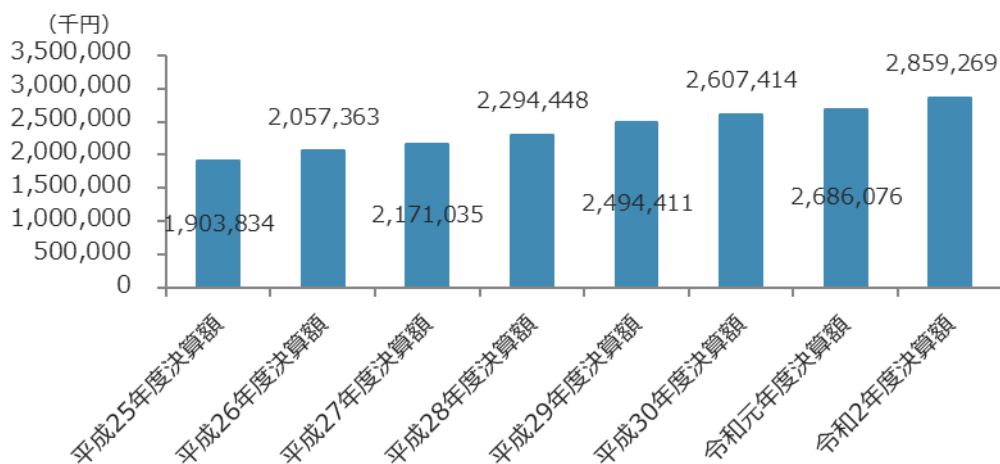
資料:高齢介護課

(17) 要介護認定者数



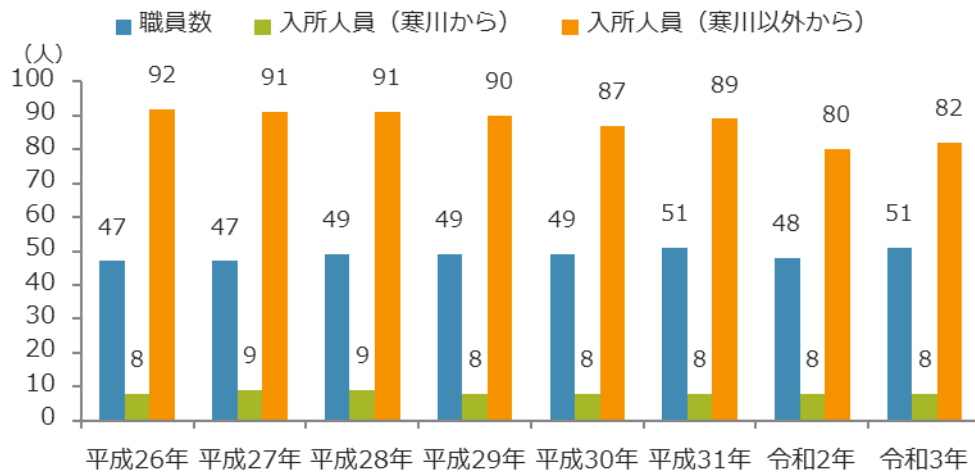
資料:介護保険事業状況報告(高齢介護課)

(18) 介護保険サービス給付状況



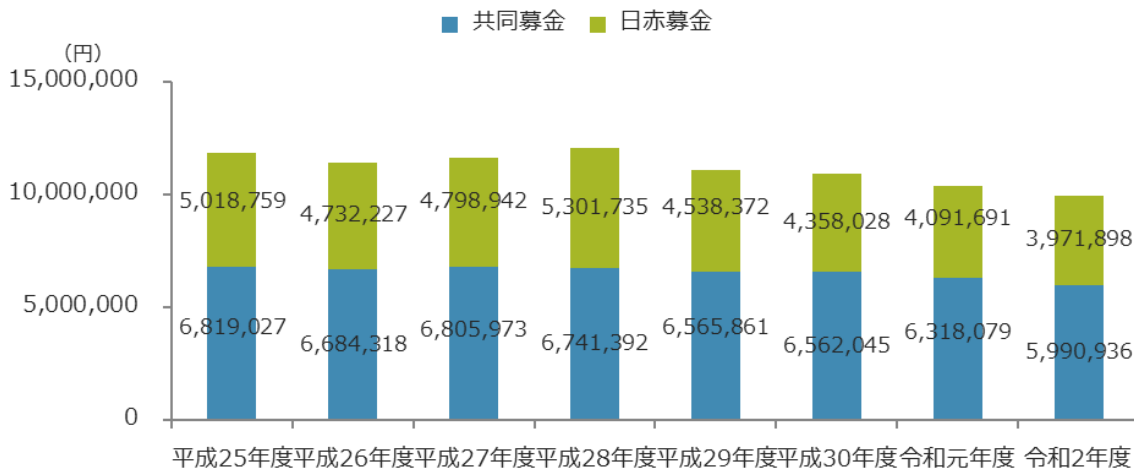
資料:介護保険事業状況報告(高齢介護課)

(19) 養護老人ホーム入所状況



各年3月1日現在
資料:高齢介護課

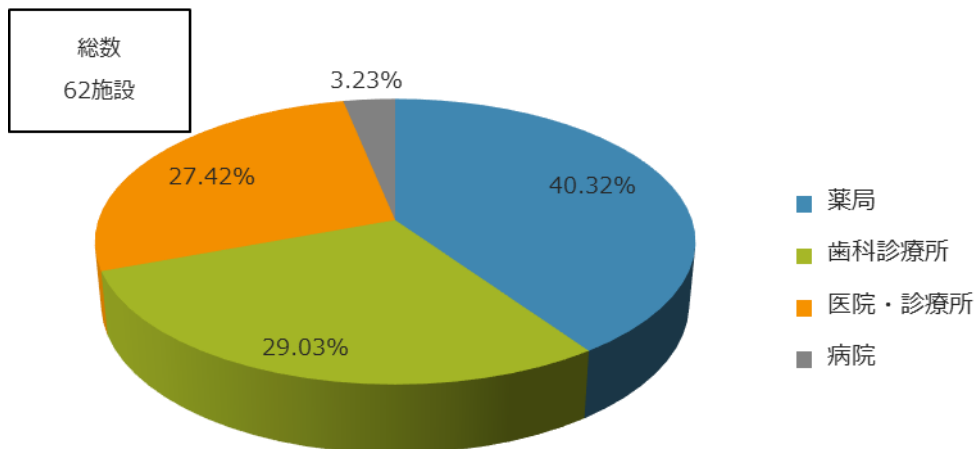
(20) 共同募金・日赤募金の実績



資料:福祉課

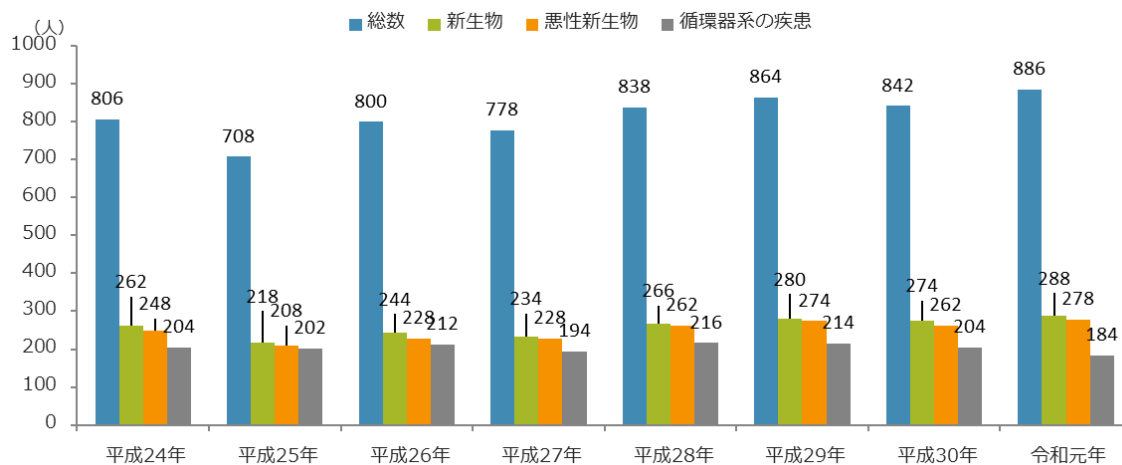
12. 保健・衛生

(1) 医療施設



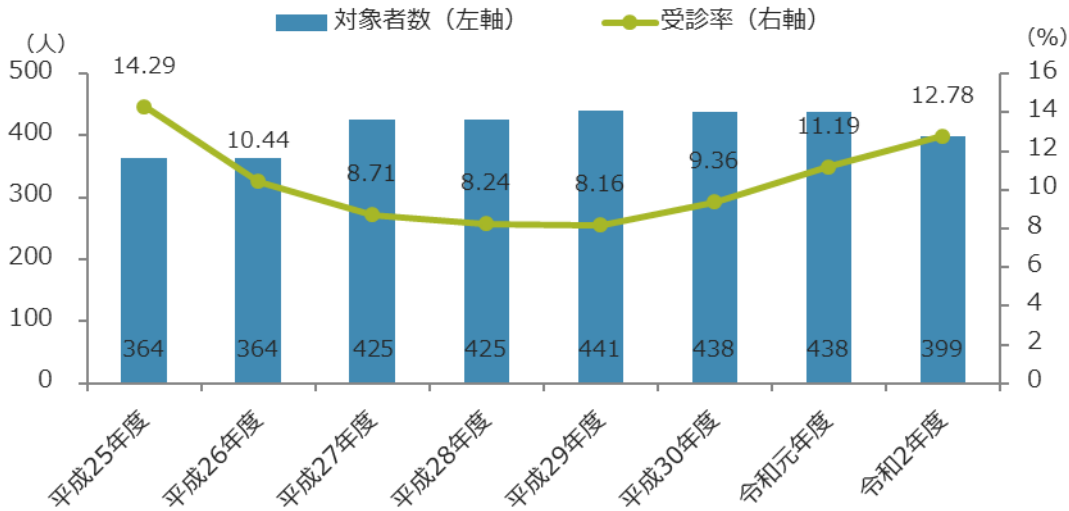
令和2年4月1日現在
資料:健康づくり課

(2) 主要死因別死亡数



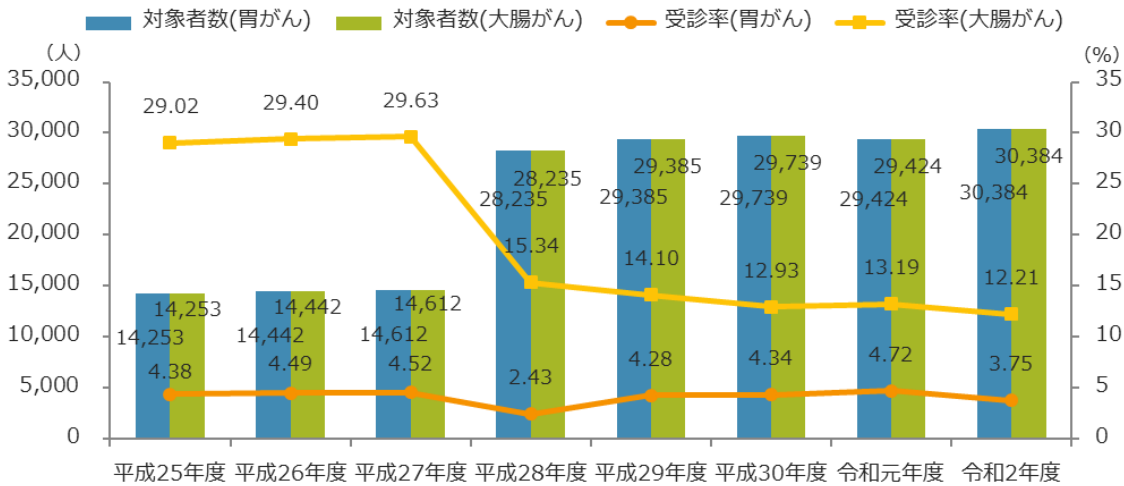
(注)総数以外の数値は一部を抜粋しています。
資料:人口動態調査(総務課)

(3) 健康診査（成人病検診の概況）



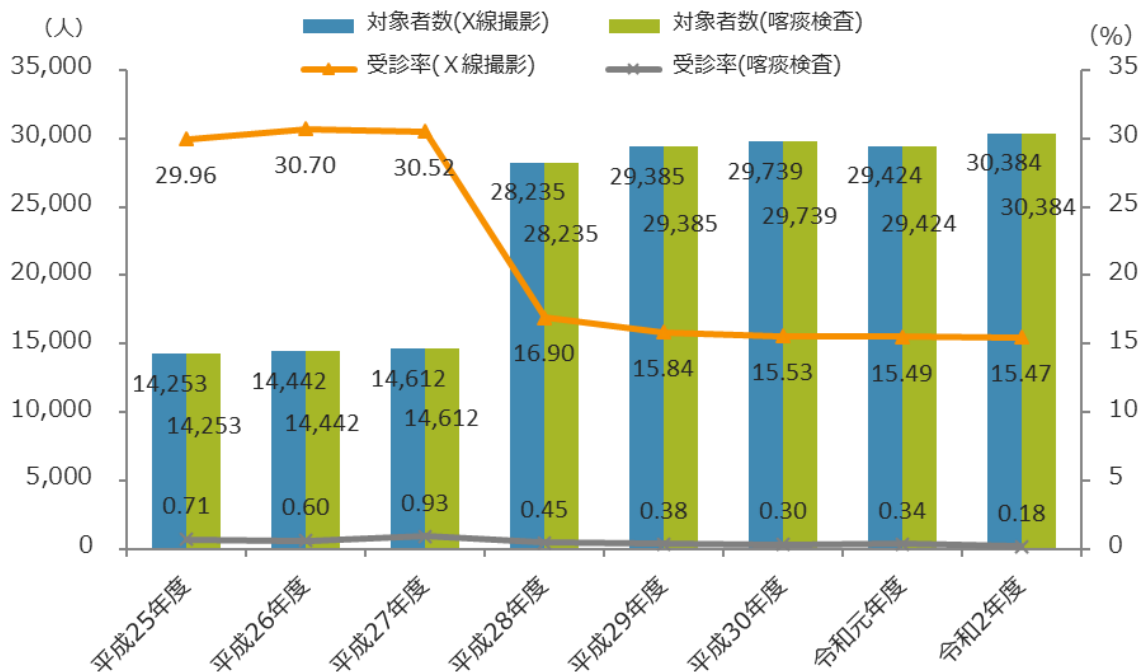
資料：健康づくり課

(4) 胃がん・大腸がん検診（成人病検診の概況）



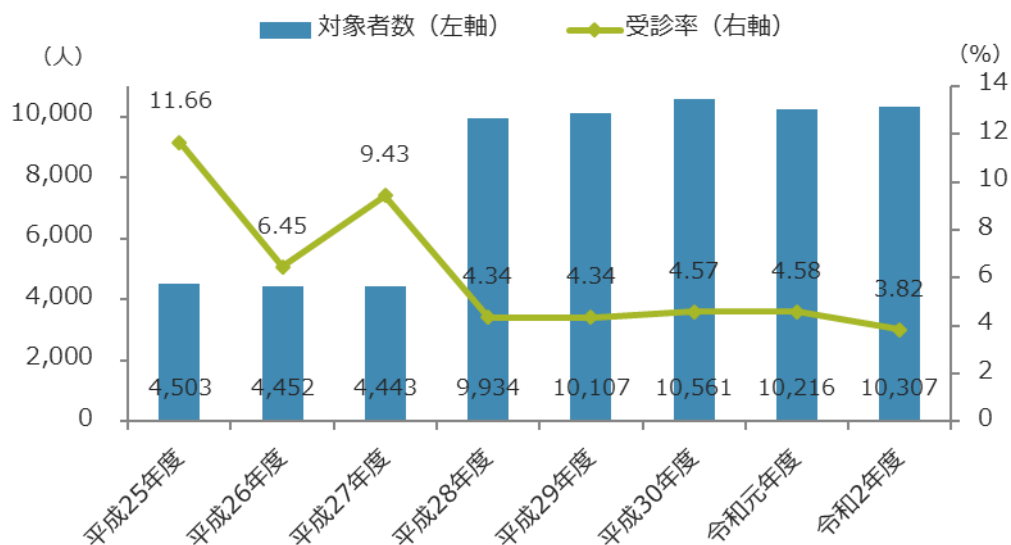
資料：健康づくり課

(5) 肺がん検診（成人病検診の概況）



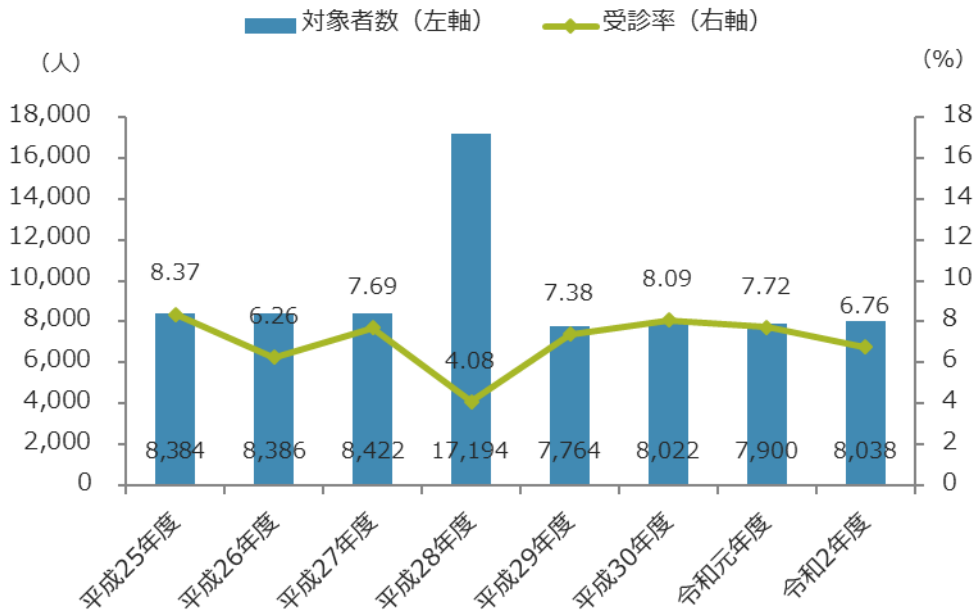
資料：健康づくり課

(6) 子宮がん検診（成人病検診の概況）



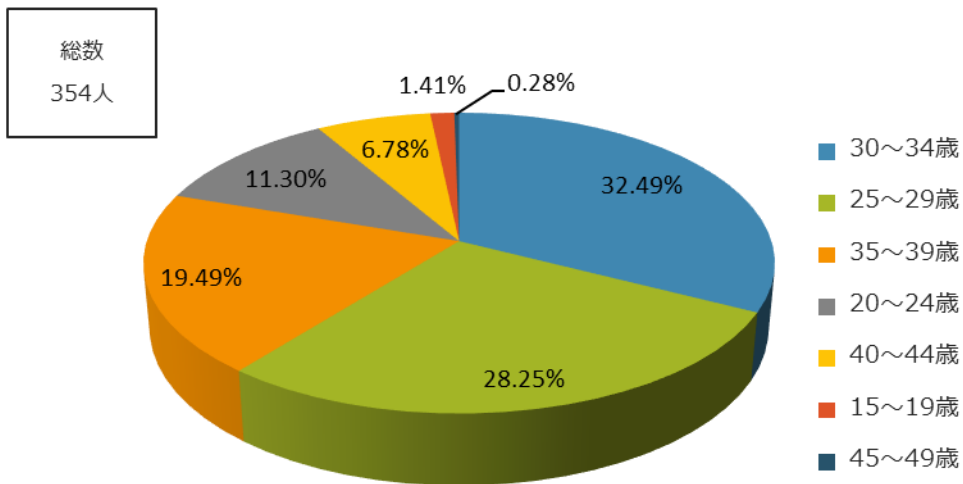
資料：健康づくり課

(7) 乳がん検診（成人病検診の概況）

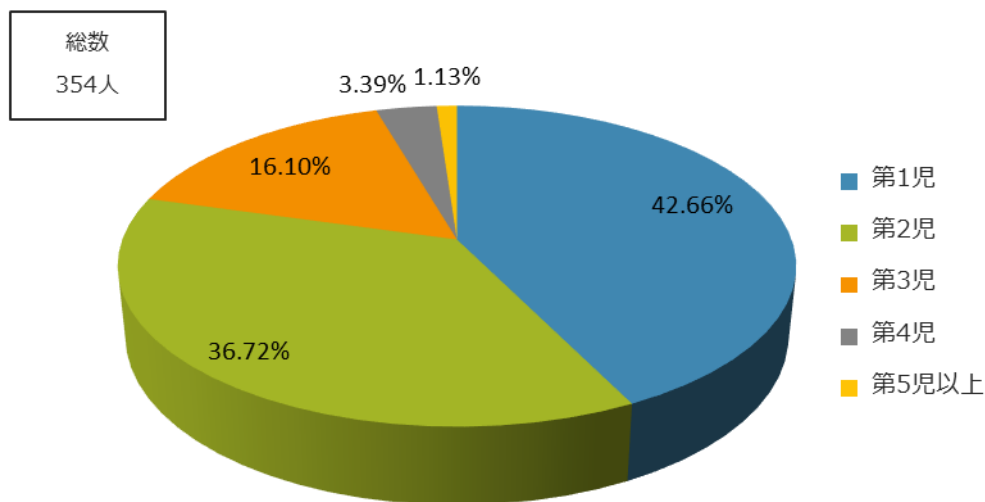


資料: 健康づくり課

(8) 母親の年齢階級別出生児数

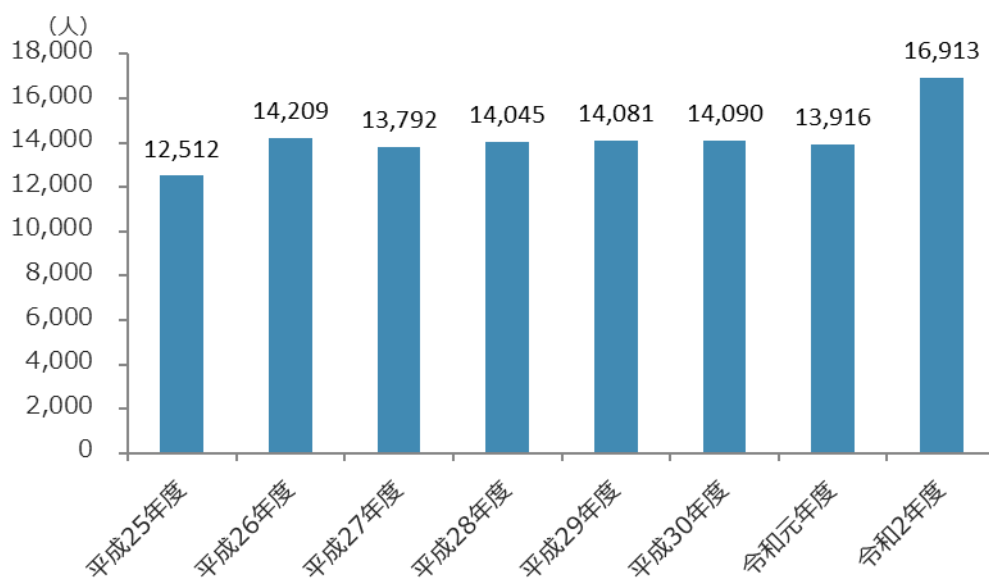
令和元年
資料: 人口動態調査(総務課)

(9) 出生順位別出生児数



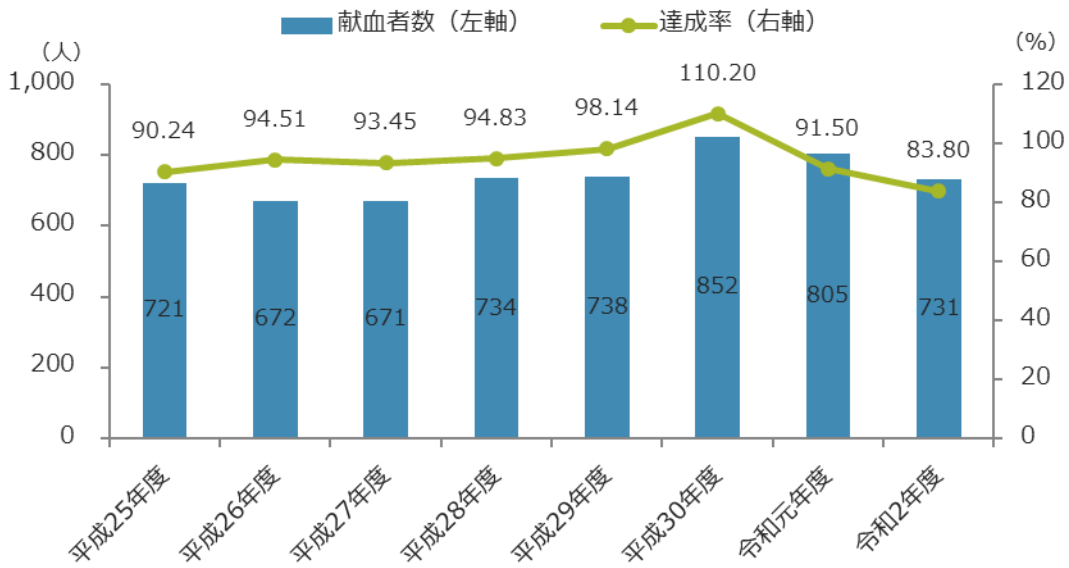
令和元年
資料：人口動態調査(総務課)

(10) 予防接種実施状況



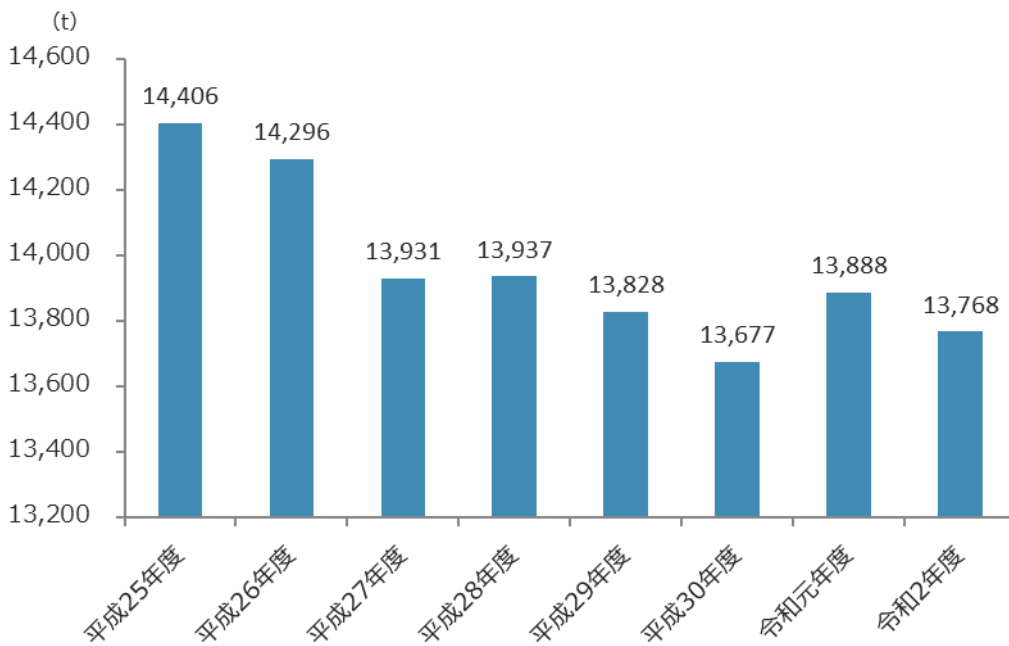
資料：子育て支援課・健康づくり課

(11) 献血の状況

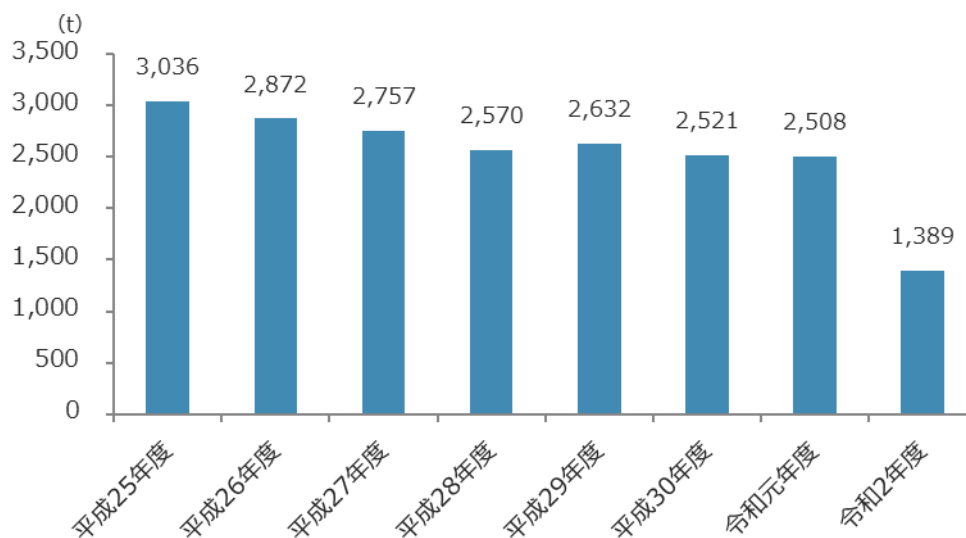


資料: 健康づくり課

(12) ごみの収集量

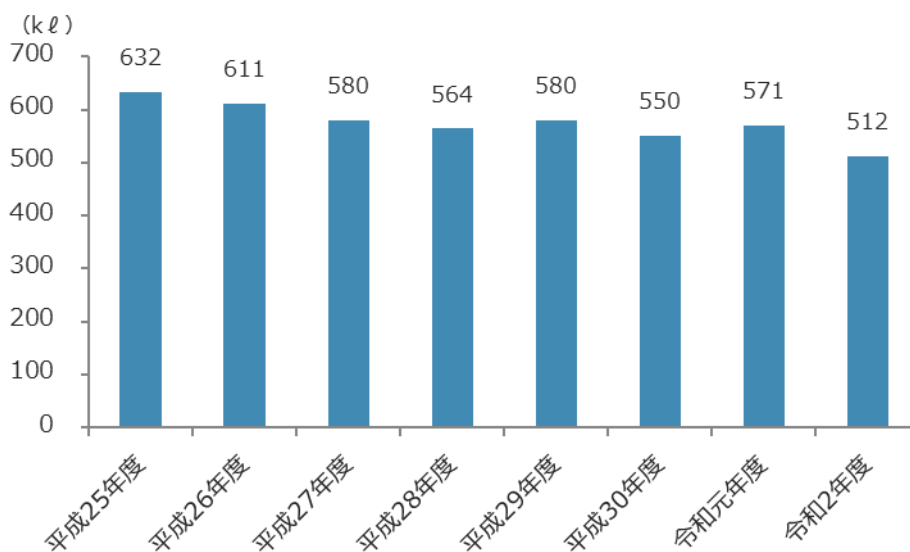
資料: 環境課
可燃ごみ、可燃粗大ごみ・大型ごみ、不燃ごみ、資源物、廃乾電池及び蛍光灯の合計量

(13) 収集した資源物の資源化量



資料:環境課

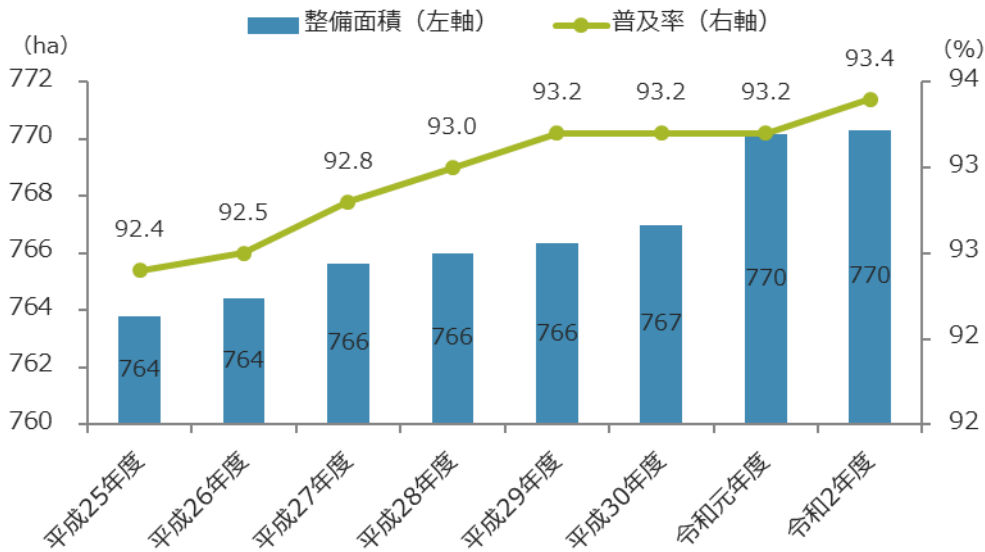
(14) し尿処理状況



資料:環境課

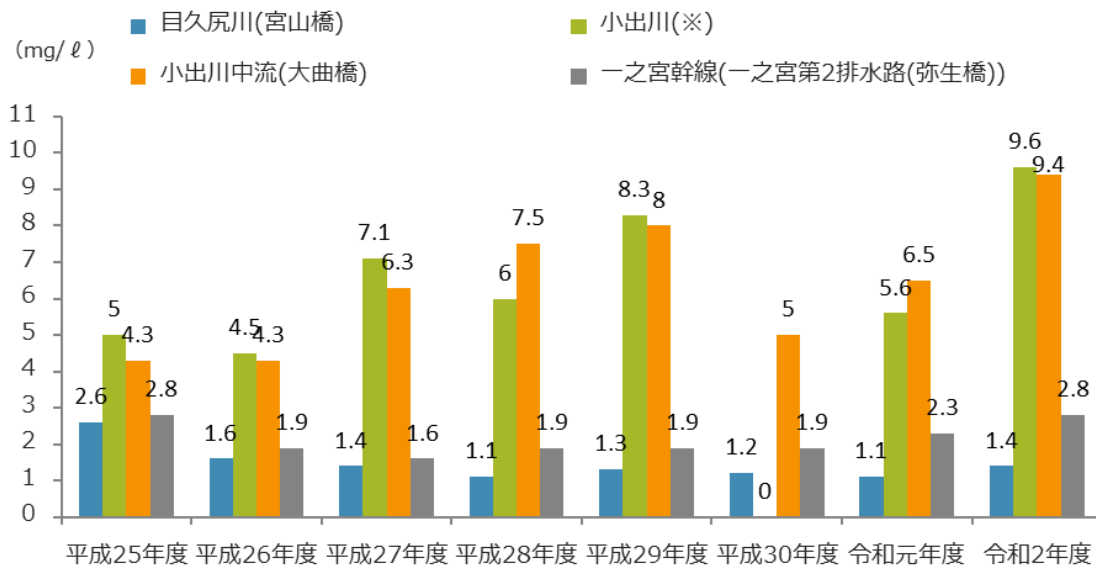


(15) 下水道普及状況



資料:下水道課

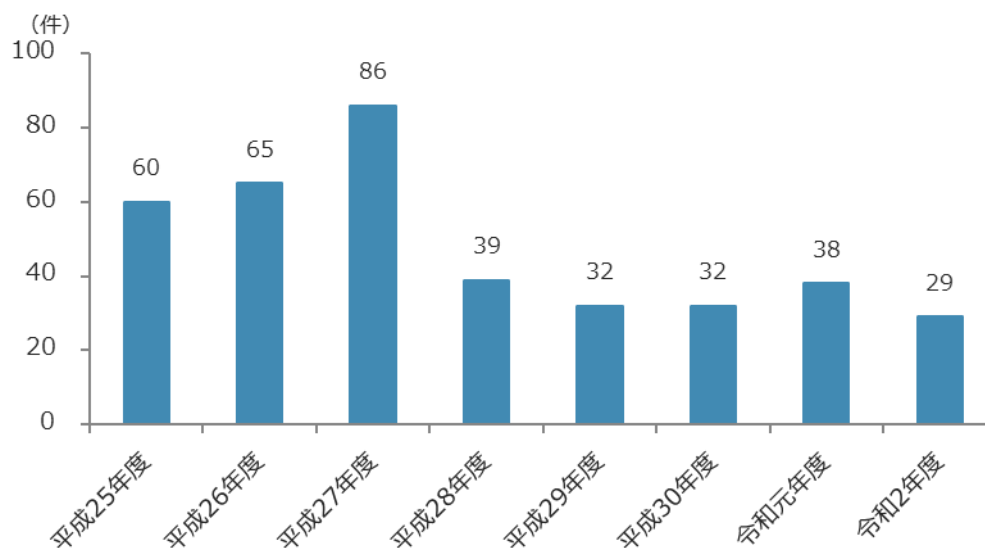
(16) 水質汚濁状況(BOD年間平均値)



資料:環境課

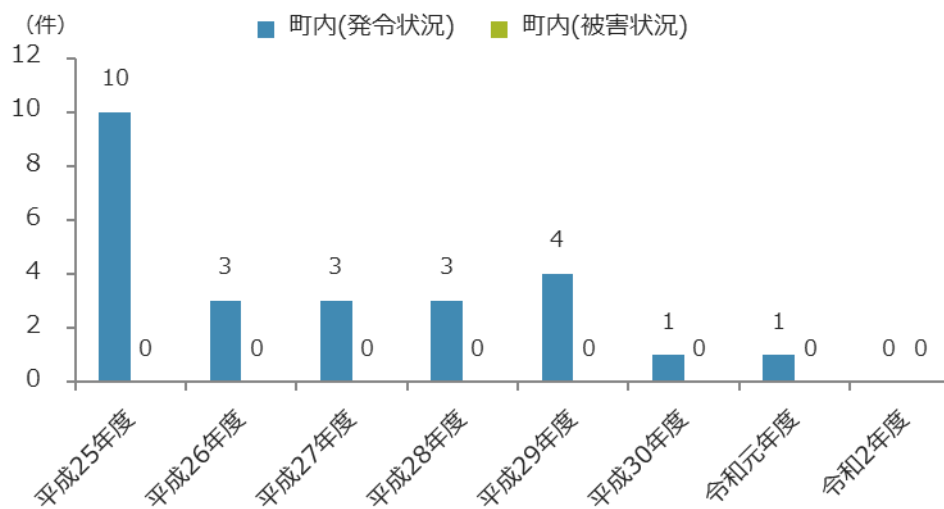
※小出川は平成29年度以前は寺尾橋、令和元年度は追出橋、令和2年度は一ツ橋での計測結果です。

(17) 公害発生状況



資料:環境課
大気汚染、悪臭、水質汚濁、騒音、振動、地盤沈下、土壌汚染及びその他の合計値

(18) 光化学スモッグ注意報発令状況・被害状況

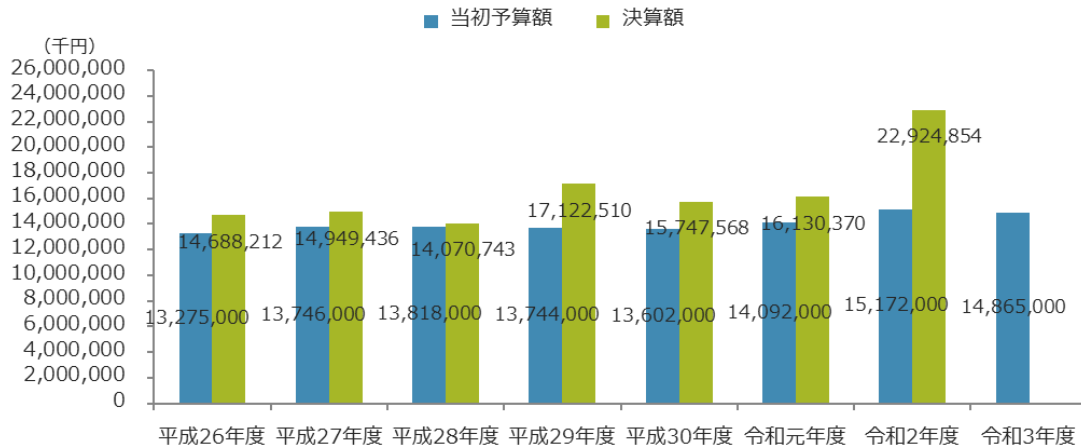


資料:環境課



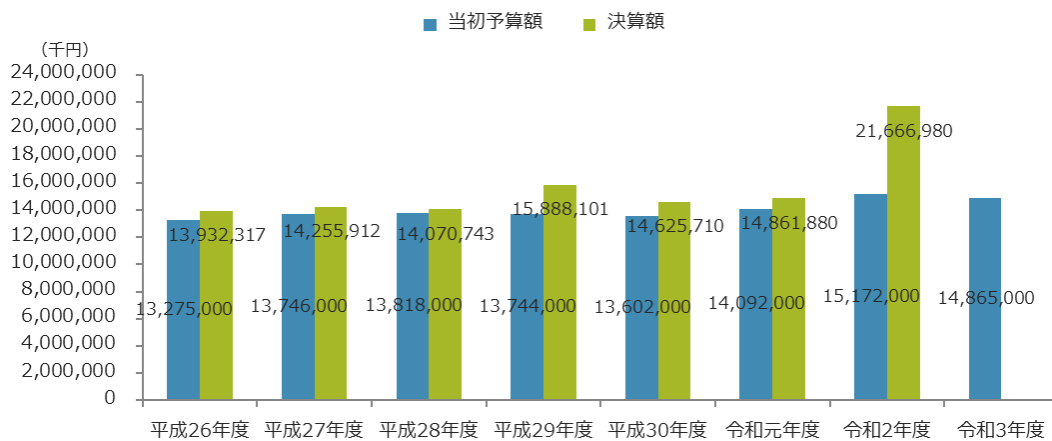
13. 財政

(1) 一般会計予算額・決算額（歳入）



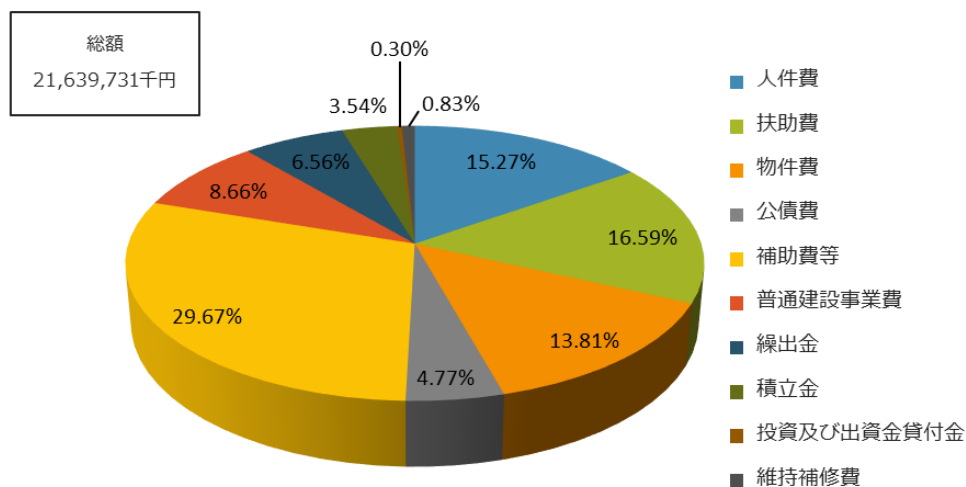
資料:財政課

(2) 一般会計予算額・決算額（歳出）

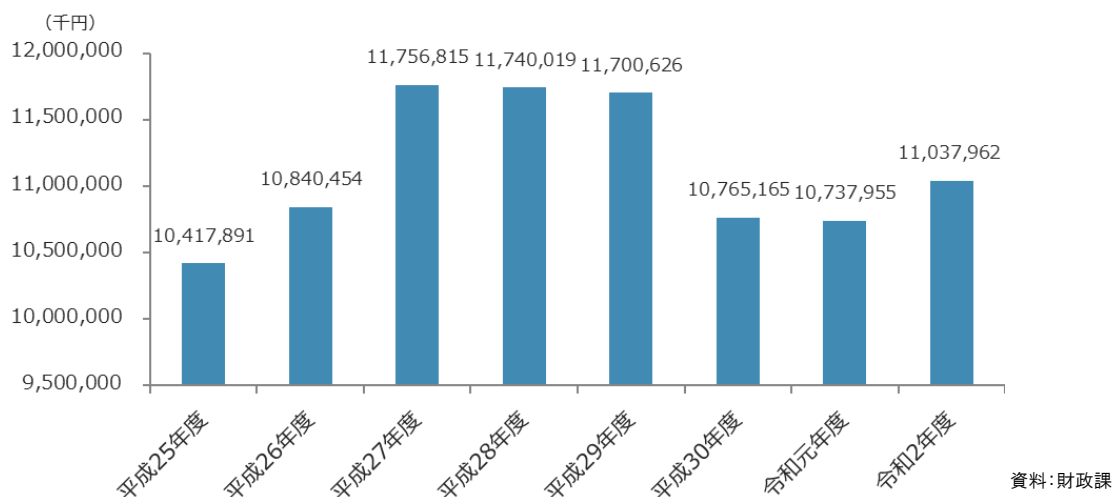


資料:財政課

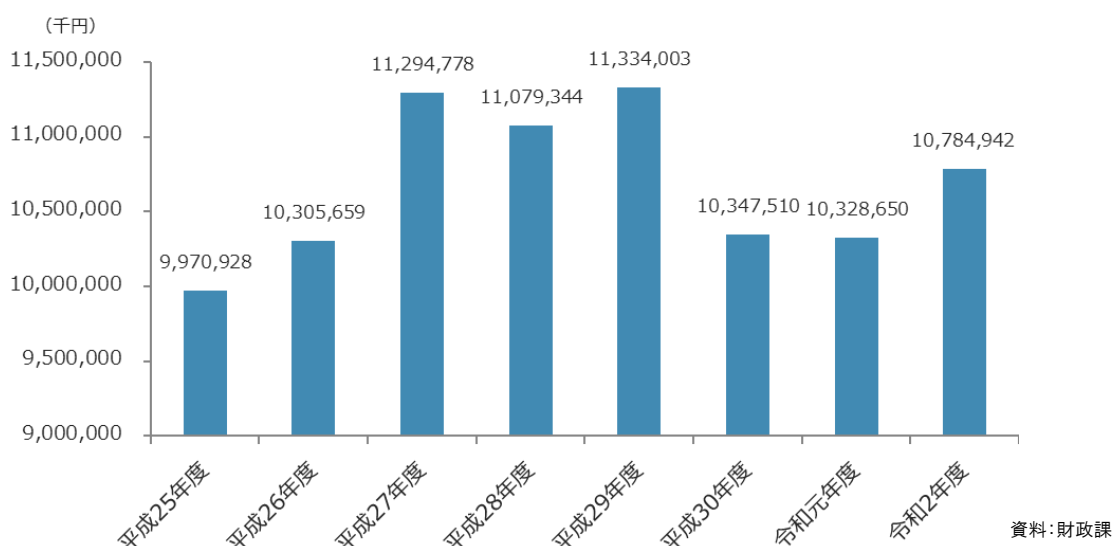
(3) 普通会計性質別経費（決算額）

令和2年度
資料:財政課

(4) 特別会計決算額（歳入）

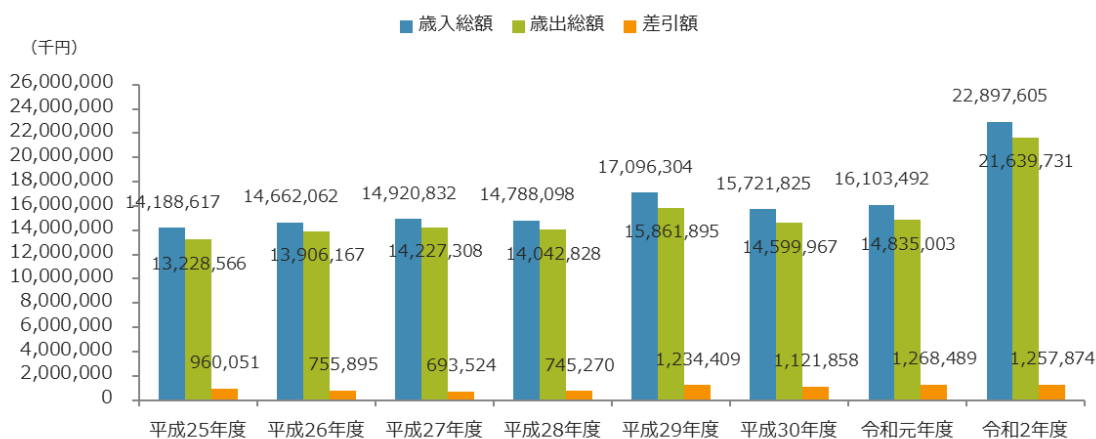


(5) 特別会計決算額（歳出）

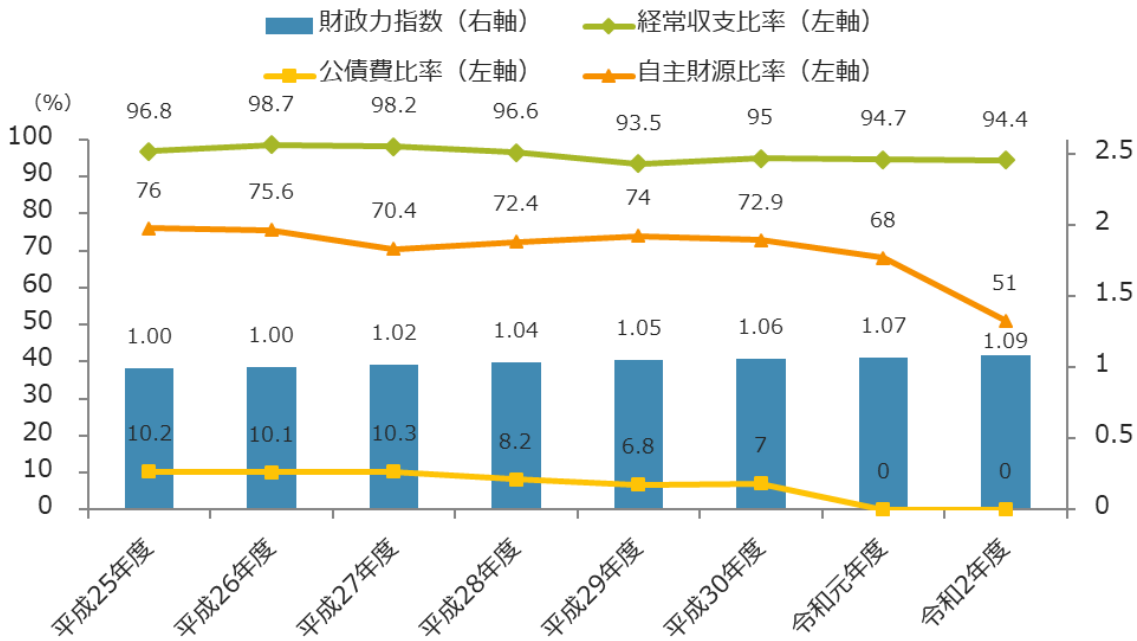


(6) 財政状況の推移

【歳入、歳出】



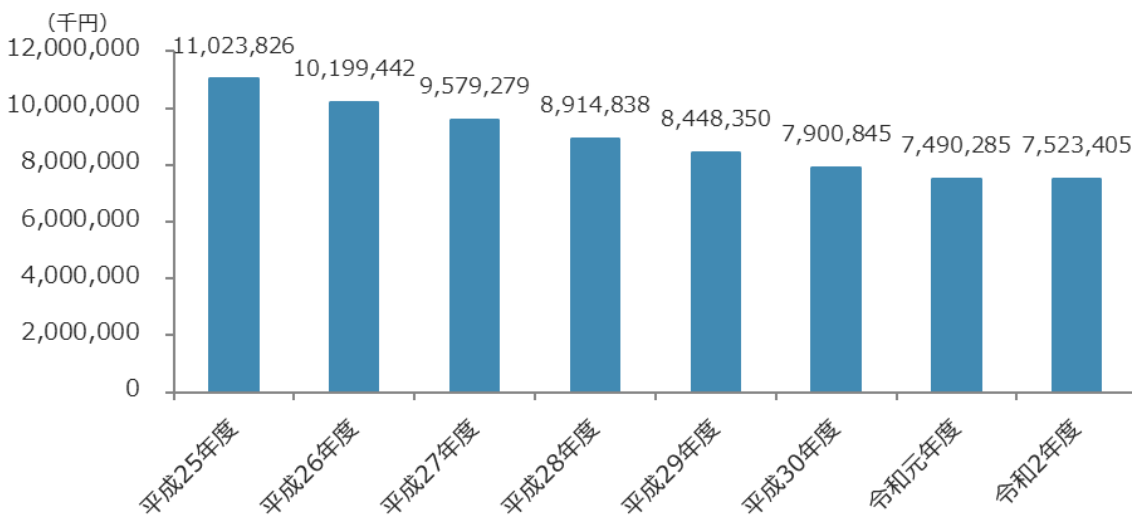
【指数等】



資料：地方財政状況調査(財政課)

(7) 町債の現在高 (一般会計)

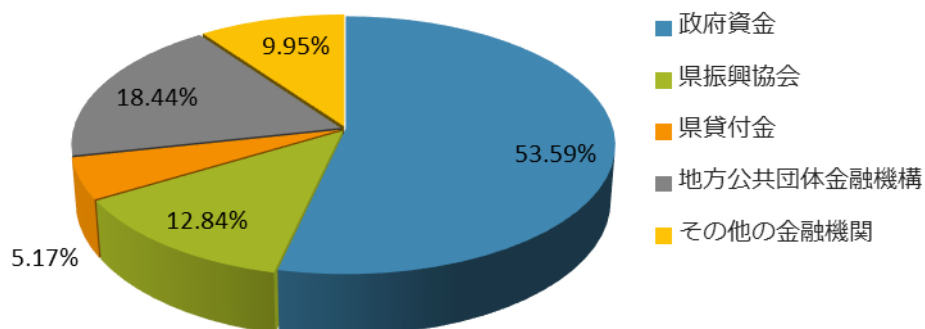
【町債の推移】



資料：財政課

【借入先別】

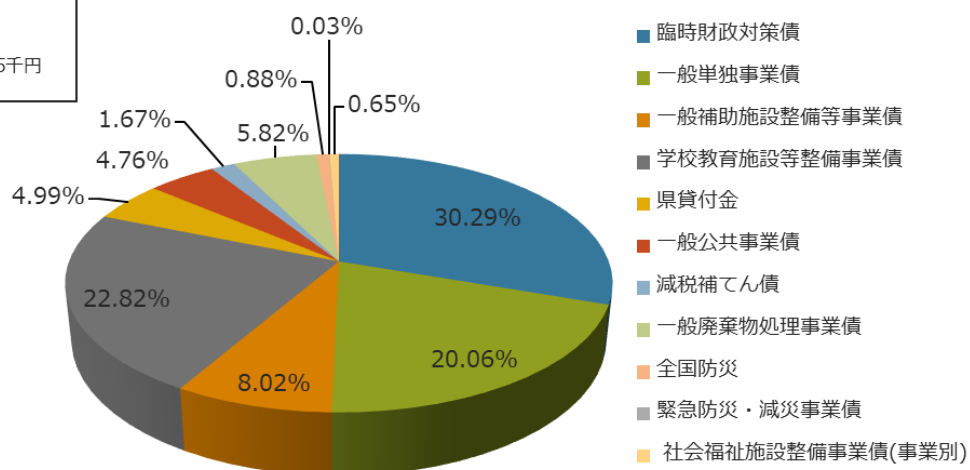
総額
7,523,405千円



令和2年度
資料:財政課

【事業別】

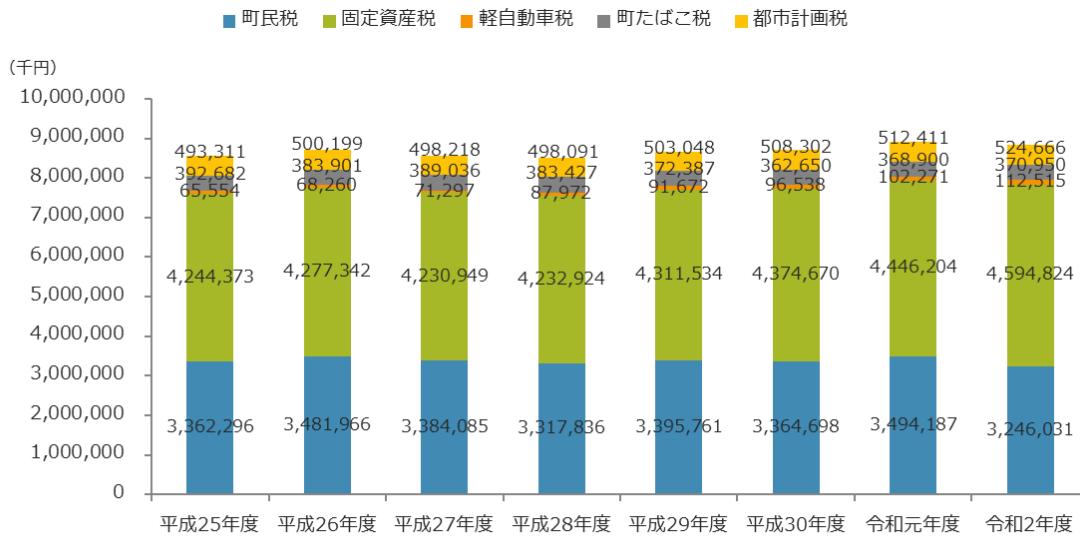
総額
7,523,405千円



令和2年度
資料:財政課

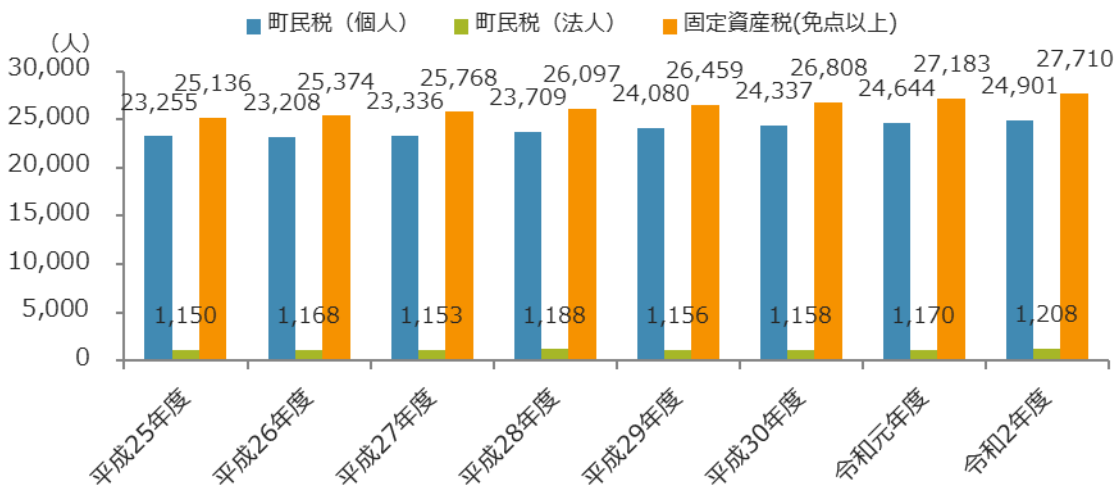


(8) 町税決算額



資料: 税務収納課

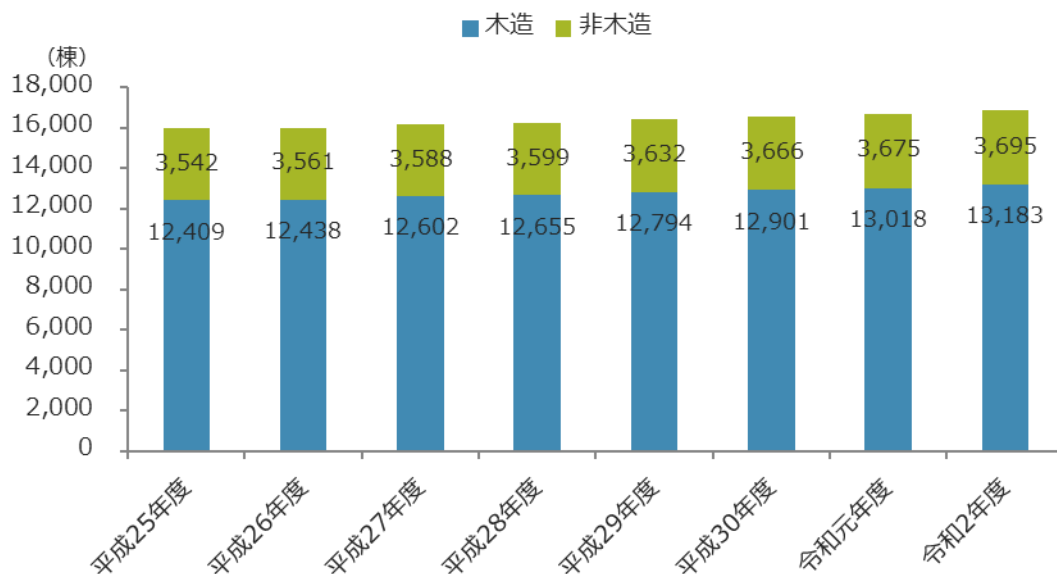
(9) 町民税・固定資産税の納税義務者数



資料: 市町村課税状況等の調、概要調書(税務収納課)

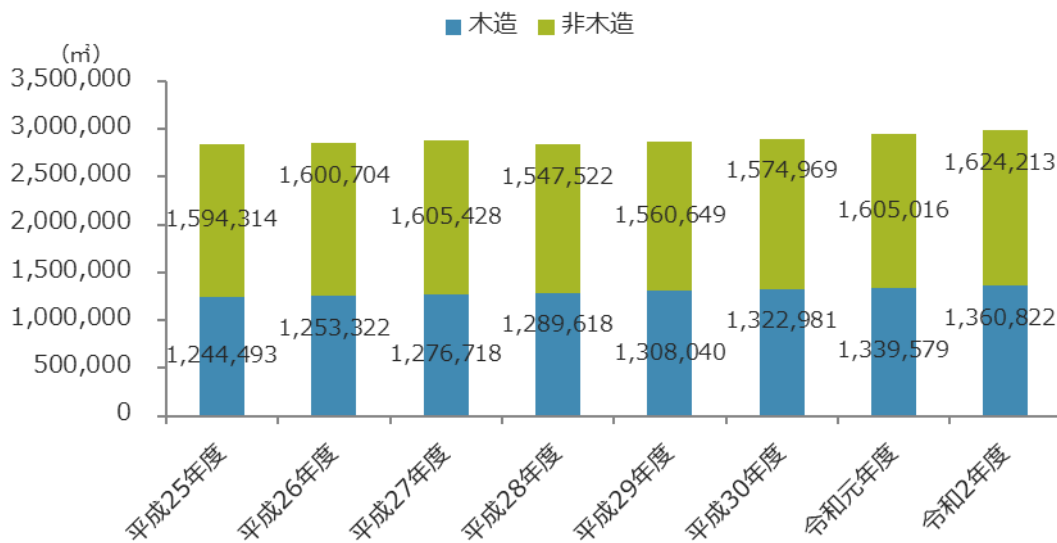
(10) 課税家屋棟数・床面積

【棟数】



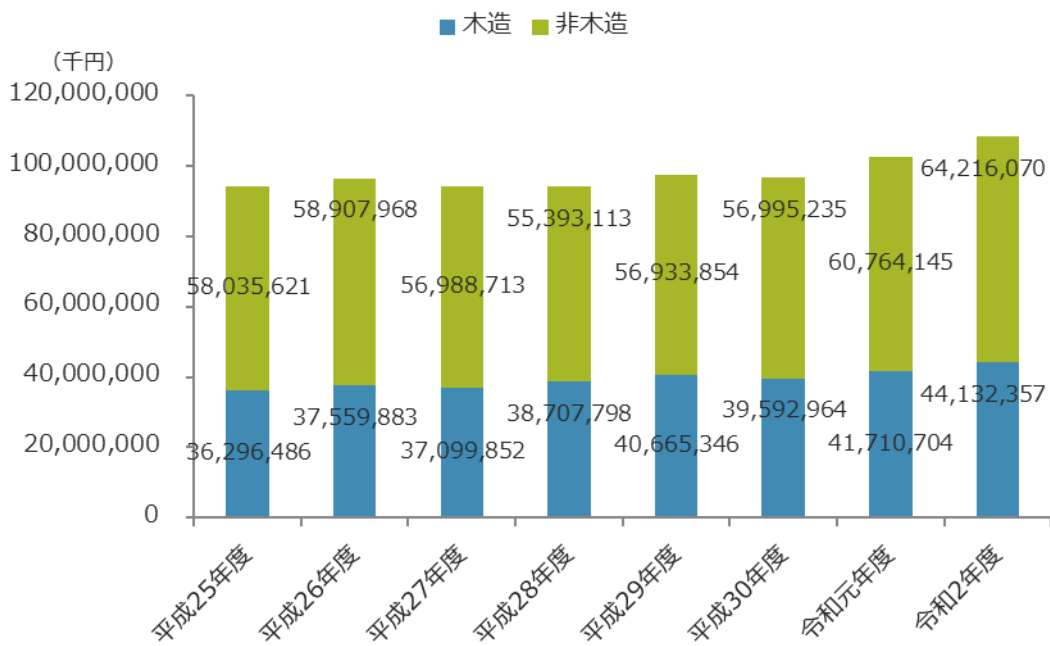
資料：概要調査(税務収納課)

【床面積】



資料：概要調査(税務収納課)

【決定価格】

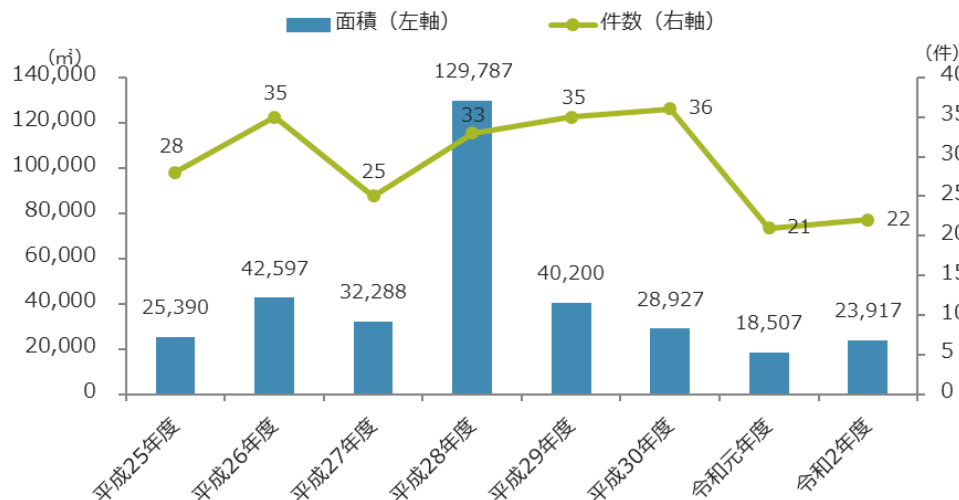


資料:概要調書(税務収納課)



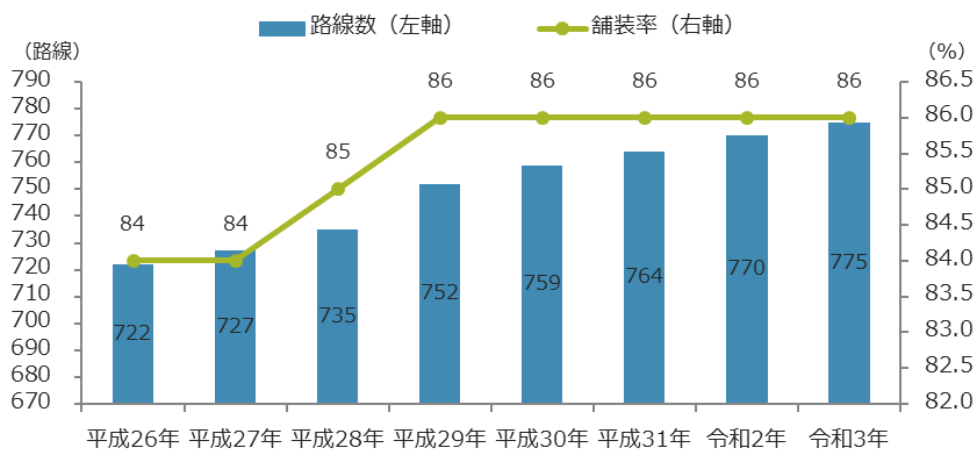
14. 土木・建築

(1) 開発行為件数・面積（寒川町開発指導要綱に基づく協議）

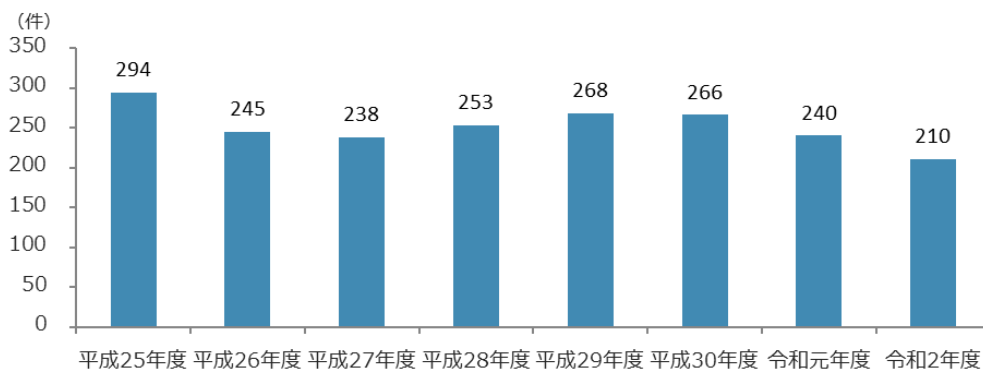


資料:都市計画課

(2) 町道の概況

各年4月1日現在
資料:道路課

(3) 建築同意件数（建築基準法第93条第1項に基づく消防長の同意）



資料:町民安全課

(4) 都市公園一覧

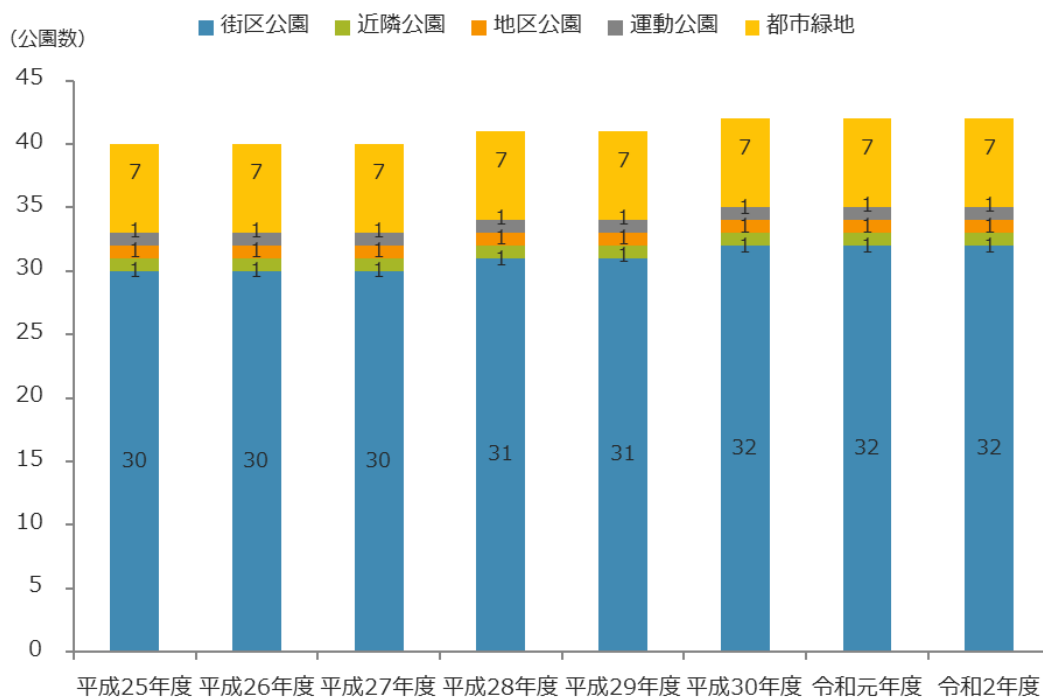
単位：㎡

| 名称 | 位置 | 面積 | 種別 | 供用開始年月日 |
|-------------|----------------|----------|------|-------------|
| ひかりヶ丘公園 | 一之宮9丁目106-16 | 197.4 | 街区公園 | 昭和54年10月1日 |
| 越の山公園 | 岡田8丁目212-4 | 1315.19 | 街区公園 | 昭和54年10月1日 |
| あかね公園 | 岡田8丁目329-2ほか | 1170.43 | 街区公園 | 昭和54年10月1日 |
| 根岸公園 | 宮山1088-6 | 157.89 | 街区公園 | 昭和55年8月1日 |
| さいど公園 | 倉見2179-2ほか | 774.01 | 街区公園 | 昭和55年8月1日 |
| 大村公園 | 倉見2101-23 | 324.17 | 街区公園 | 昭和55年12月6日 |
| 一之宮公園 | 一之宮3丁目2172-1 | 15048.65 | 近隣公園 | 昭和59年6月23日 |
| 外河原公園 | 一之宮6丁目2027-27 | 124.65 | 街区公園 | 昭和59年6月23日 |
| 宮山緑地 | 宮山1303-1 | 2623.61 | 緑地 | 昭和60年4月1日 |
| 堂崎公園 | 宮山500-26 | 1118.99 | 街区公園 | 昭和60年4月1日 |
| 一之宮緑道 | 一之宮4丁目2179-2ほか | 6412.46 | 緑道 | 昭和61年4月1日 |
| 越公園 | 岡田7丁目2861-95 | 3255.45 | 街区公園 | 昭和61年7月1日 |
| 城ノ下公園 | 一之宮7丁目1460-12 | 582.6 | 街区公園 | 昭和61年7月11日 |
| 天神下第1公園 | 一之宮7丁目1460-11 | 1210.32 | 街区公園 | 昭和61年7月11日 |
| 天神下第2公園 | 一之宮7丁目1460-10 | 1012.04 | 街区公園 | 昭和61年7月11日 |
| 城ノ下緑地 | 一之宮7丁目1443-8ほか | 734.29 | 緑地 | 昭和61年10月1日 |
| 中里公園 | 宮山2041-1ほか | 1464.79 | 街区公園 | 昭和62年4月1日 |
| 信玄芝原公園 | 宮山1666-1 | 1203 | 街区公園 | 昭和62年7月15日 |
| 中河原公園 | 一之宮3丁目2976-2ほか | 533.38 | 街区公園 | 昭和62年10月1日 |
| 越第2公園 | 岡田7丁目2826-33ほか | 864.25 | 街区公園 | 昭和63年9月1日 |
| 菅田公園 | 一之宮9丁目155-1ほか | 1950.59 | 街区公園 | 平成3年2月14日 |
| 川とのふれあい公園 | 一之宮3003-1ほか | 72195.74 | 運動公園 | 平成5年4月1日 |
| 宮山台畑公園 | 宮山3615-21 | 188.73 | 街区公園 | 平成6年4月1日 |
| 倉見逸入緑地 | 倉見1392-9ほか | 578.14 | 緑地 | 平成6年4月1日 |
| 東原公園 | 小谷1丁目596-23 | 177.29 | 街区公園 | 平成6年12月7日 |
| 堰場公園 | 宮山3504-12 | 400.92 | 街区公園 | 平成6年12月7日 |
| 谷戸公園 | 小谷2丁目1180-29 | 206.47 | 街区公園 | 平成7年4月21日 |
| 一之宮上河原公園 | 一之宮4丁目2693-26 | 103.61 | 街区公園 | 平成7年9月1日 |
| 上の山公園 | 大曲2丁目96番地のイほか | 294.59 | 街区公園 | 平成7年11月1日 |
| さむかわ中央公園 | 宮山275ほか | 47655 | 地区公園 | 平成10年8月1日 |
| 倉見緑道 | 倉見1082ほか | 6835.95 | 緑道 | 平成11年4月1日 |
| 旧目久尻川ふるさと緑道 | 宮山3030-2ほか | 5260.28 | 緑道 | 平成11年4月1日 |
| 陣屋公園 | 倉見2011-30 | 228.7 | 街区公園 | 平成12年4月1日 |
| 倉見観音堂緑地 | 倉見411ほか | 893.61 | 緑地 | 平成13年4月1日 |
| オリーブの丘公園 | 宮山1305-11ほか | 377.62 | 街区公園 | 平成16年4月1日 |
| 与見公園 | 大曲1丁目6-11ほか | 227.15 | 街区公園 | 平成17年5月17日 |
| 矢島公園 | 田端569ほか | 1891 | 街区公園 | 平成22年4月1日 |
| 寒川駅前公園 | 岡田1丁目13 | 1700 | 街区公園 | 平成22年12月22日 |
| 大塚公園 | 岡田1丁目19 | 300 | 街区公園 | 平成23年10月1日 |
| 大塚古墳公園 | 岡田1丁目28 | 1000 | 街区公園 | 平成25年2月15日 |
| 小動北公園 | 小動621番3 | 190 | 街区公園 | 平成28年11月1日 |
| 入町ふれあい公園 | 小谷2丁目753-94 | 261.01 | 街区公園 | 平成30年12月1日 |

資料：都市計画課

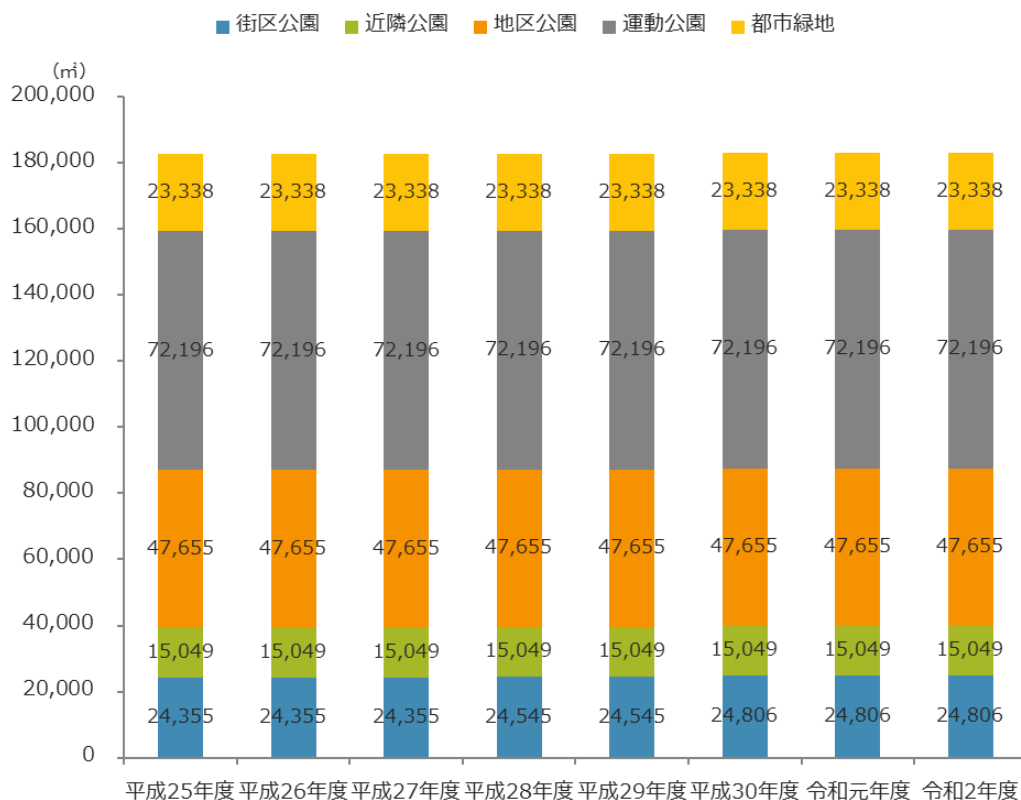
(5) 都市公園等の状況

【公園数】



各年度末現在
(注)都市緑地は緑道を含む。
資料:都市計画課

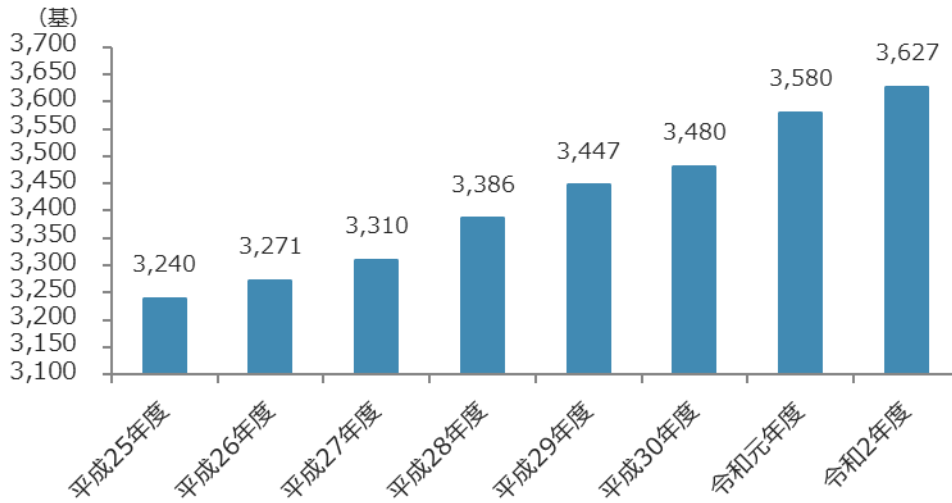
【面積】



各年度末現在
(注)都市緑地は緑道を含む。
資料:都市計画課

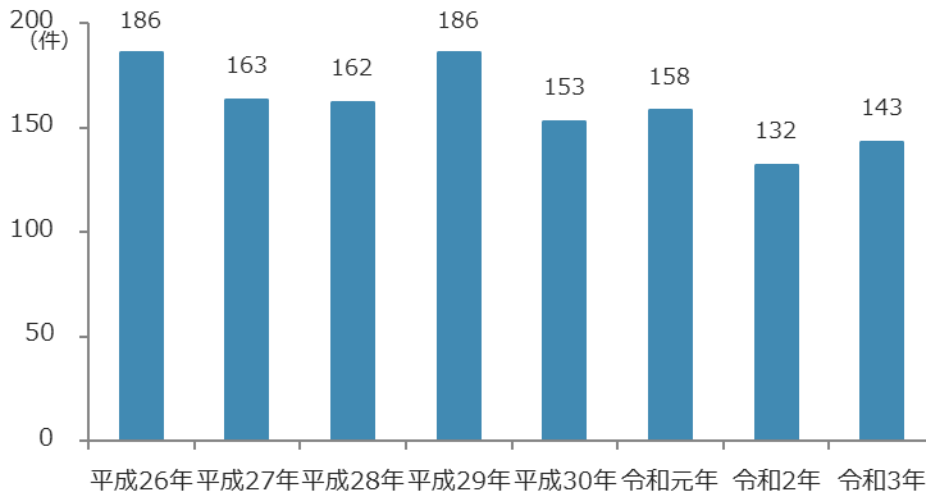
15. 治安・災害

(1) 防犯灯設置状況



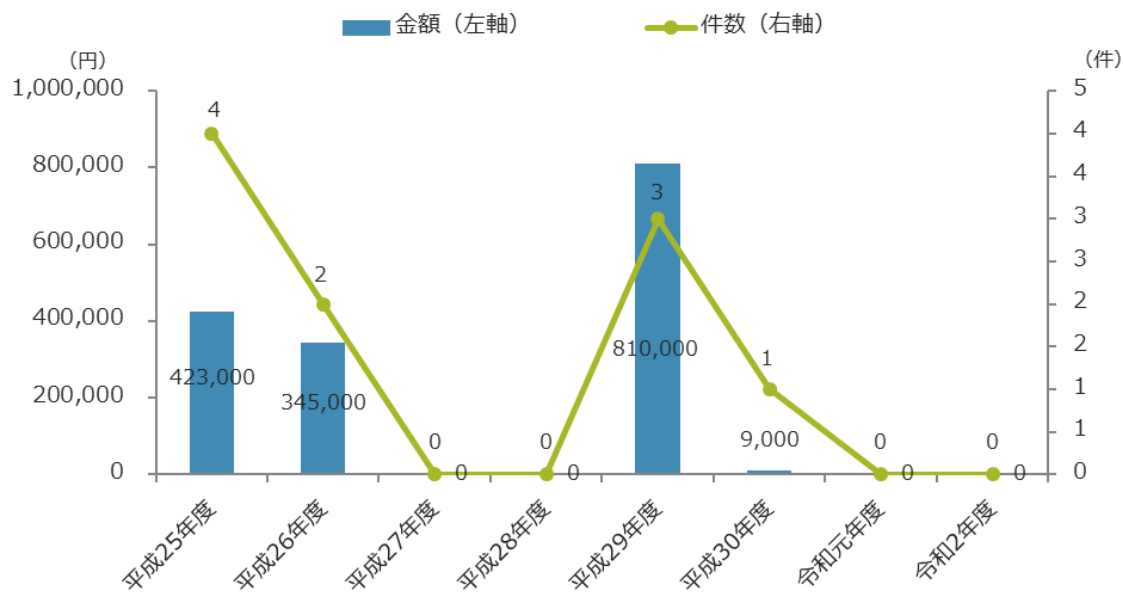
各年度末現在
資料:町民安全課

(2) 交通事故発生件数



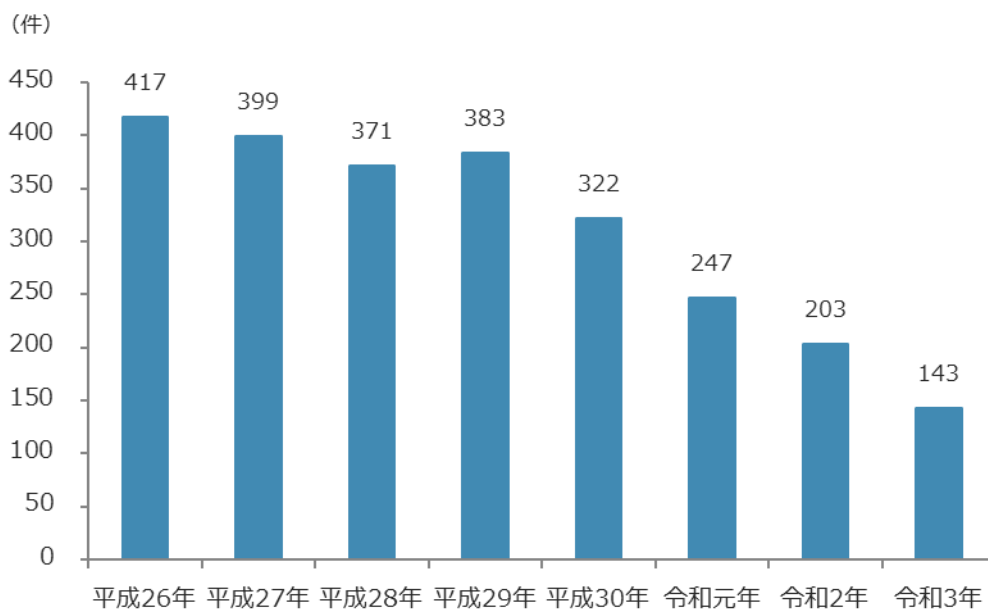
資料:茅ヶ崎警察署(町民安全課)

(3) 災害見舞金支給状況



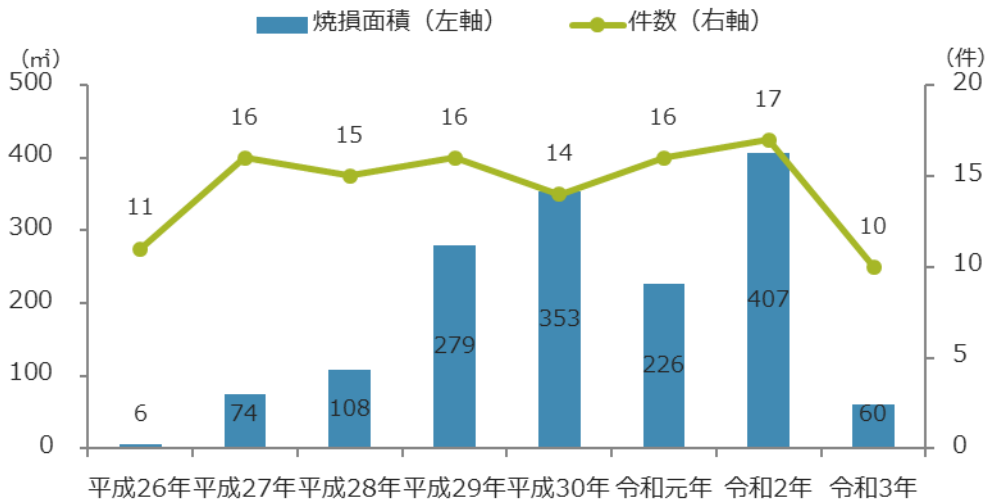
資料:福祉課

(4) 刑法犯罪の発生件数



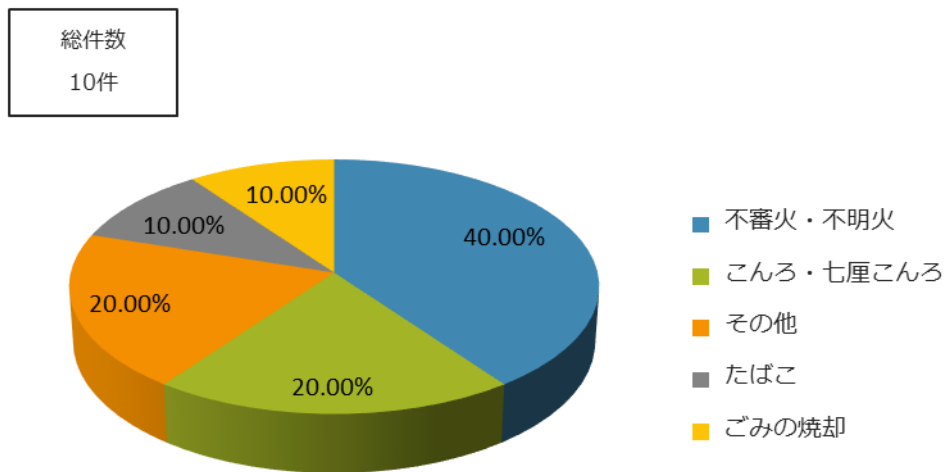
資料:茅ヶ崎警察署(町民安全課)

(5) 火災発生状況

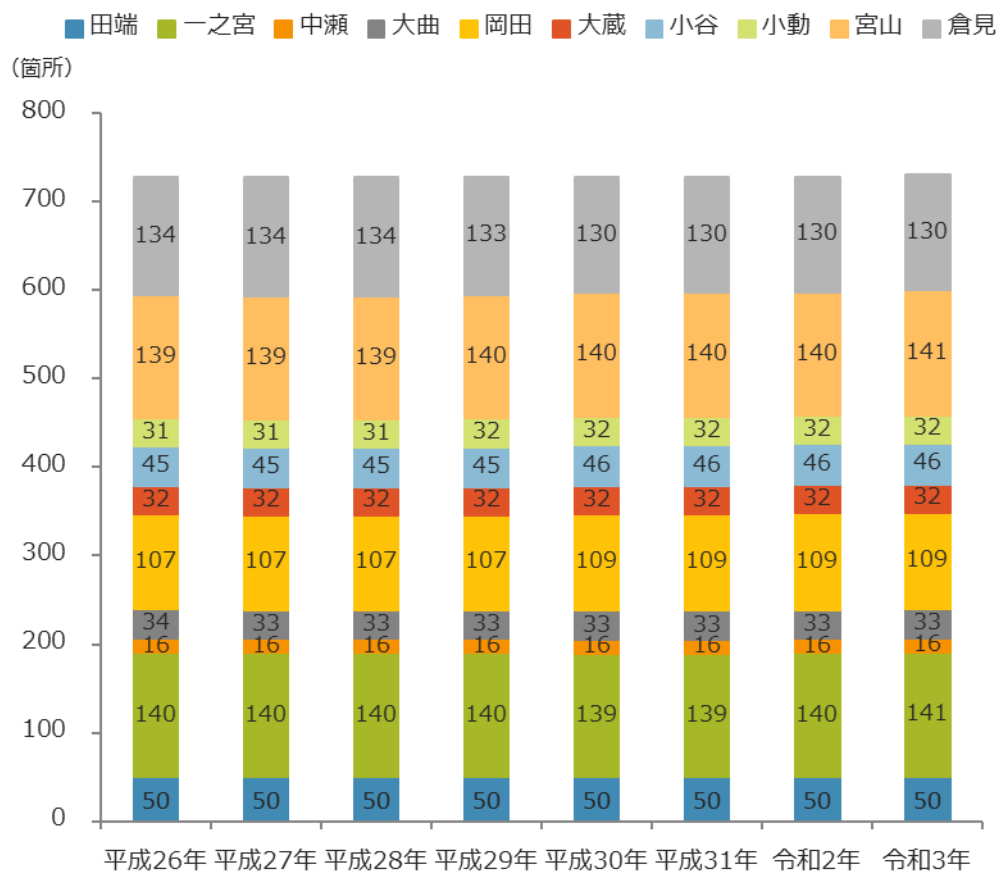


資料: 町民安全課

(6) 原因別火災発生状況

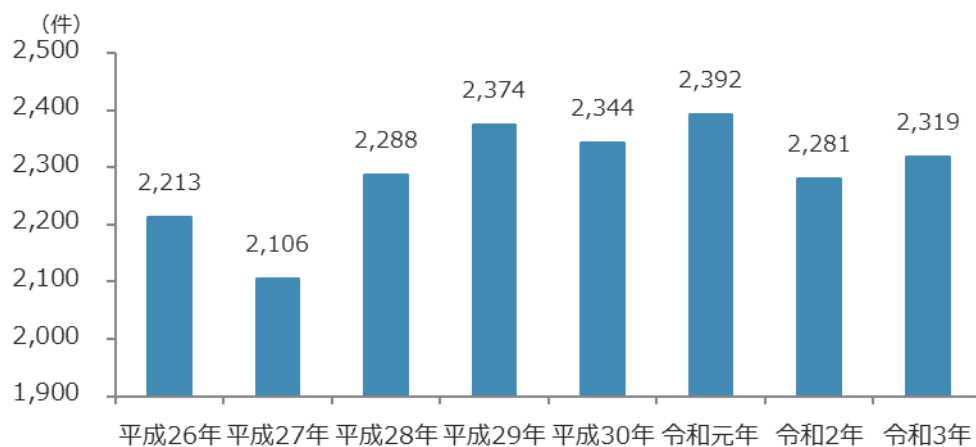
令和3年
資料: 町民安全課

(7) 消防水利状況



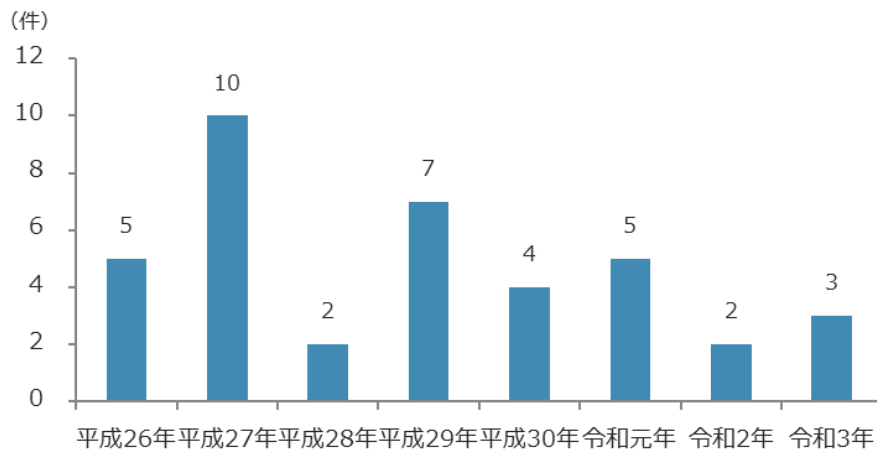
各年4月1日現在
資料:町民安全課

(8) 救急車出動状況



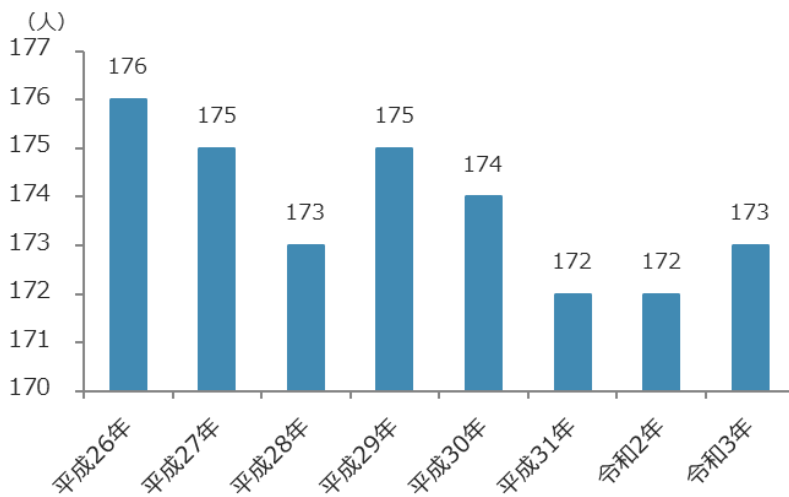
資料:町民安全課

(9) ドクターヘリ出動状況

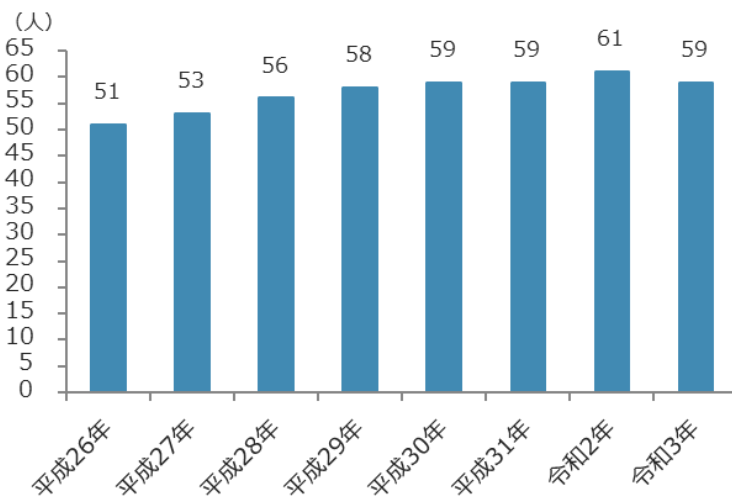


資料:町民安全課

(10) 消防団員数

各年4月1日現在
資料:町民安全課

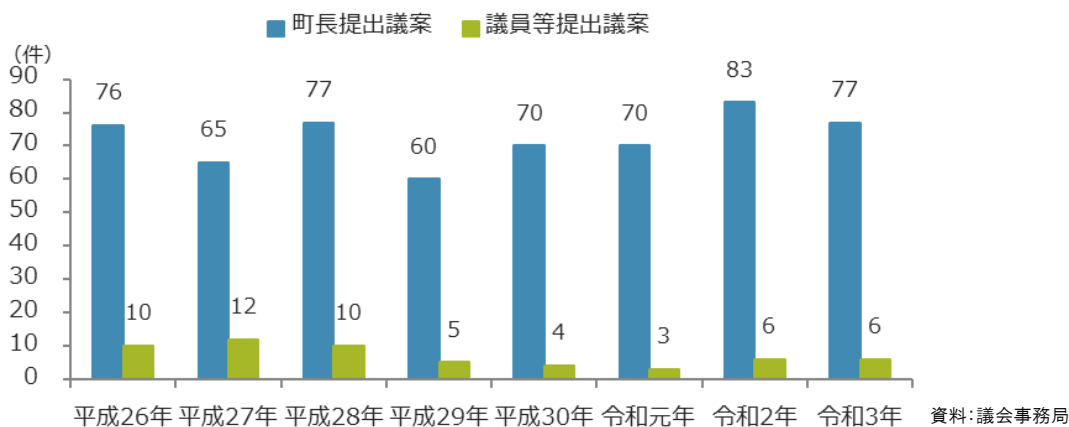
(11) 消防職員数

各年4月1日現在
資料:町民安全課

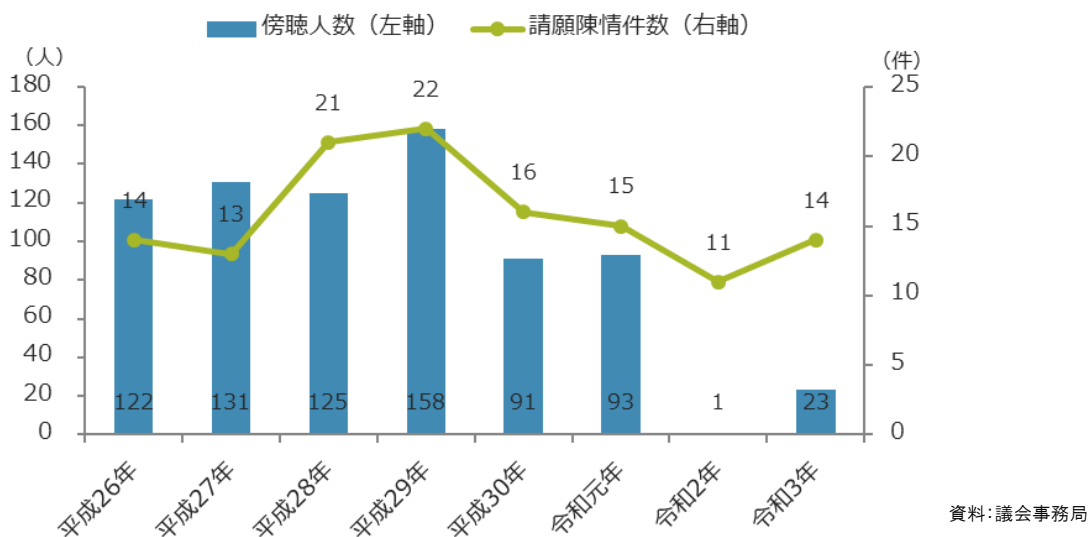
16. 議会・選挙・行政

(1) 議会の開会状況

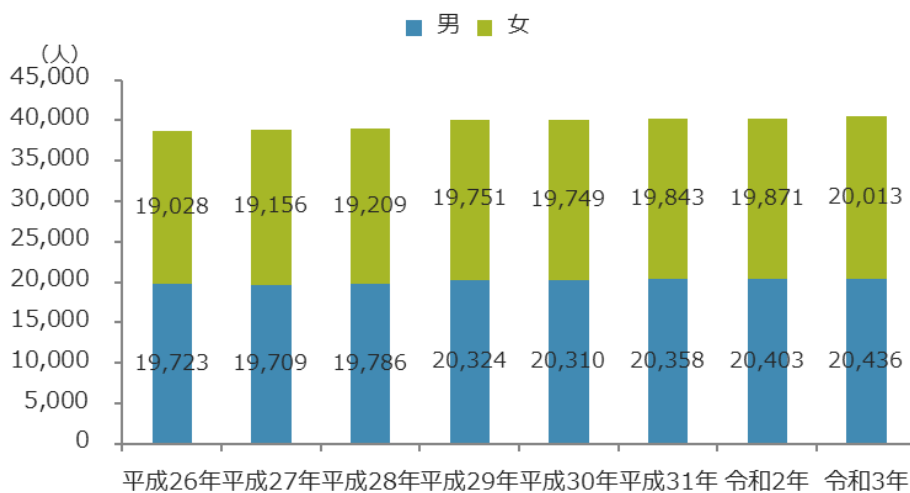
【定例会提出議案】



【傍聴人数、請願陳情件数】



(2) 選挙人名簿登録者数

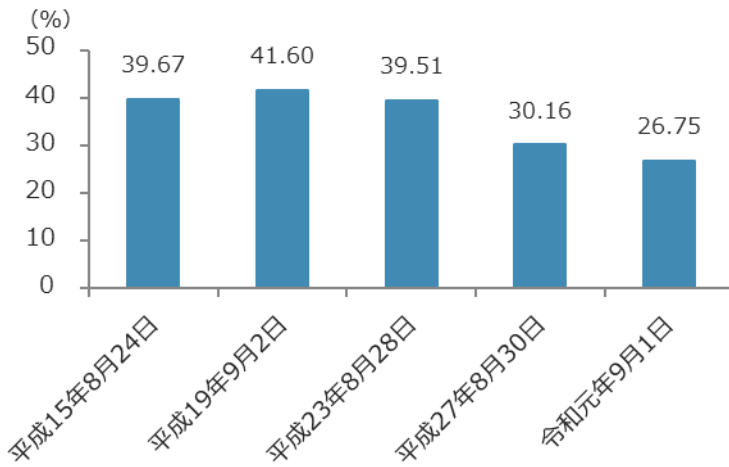


各年3月2日現在

資料：選挙管理委員会事務局

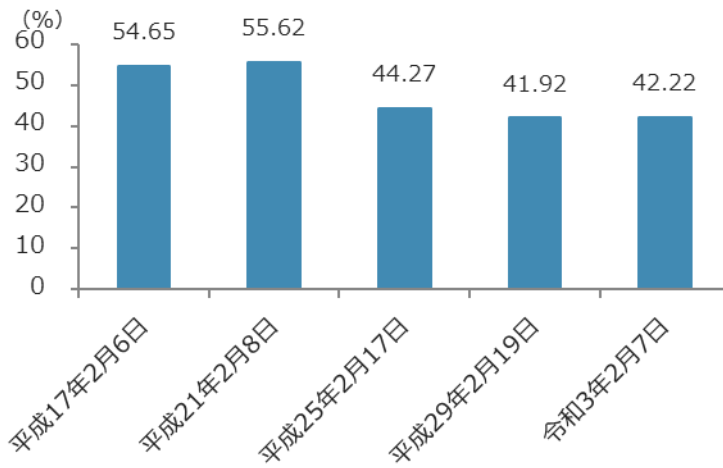
(3) 選挙の投票状況

【町長】



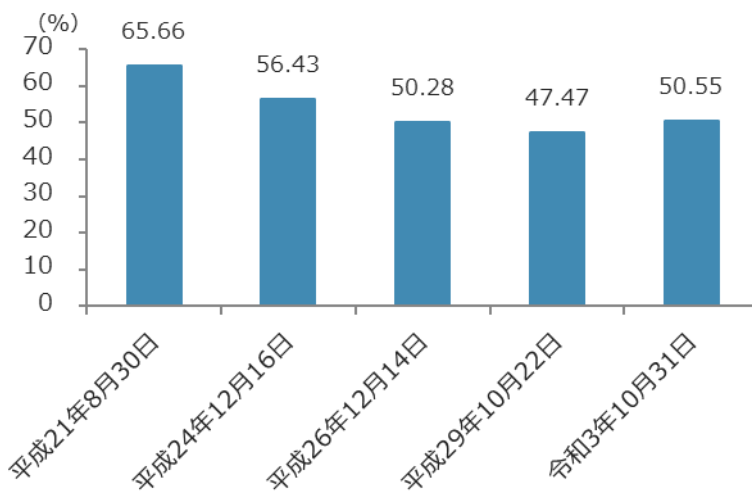
資料:選挙管理委員会事務局

【町議会議員】



資料:選挙管理委員会事務局

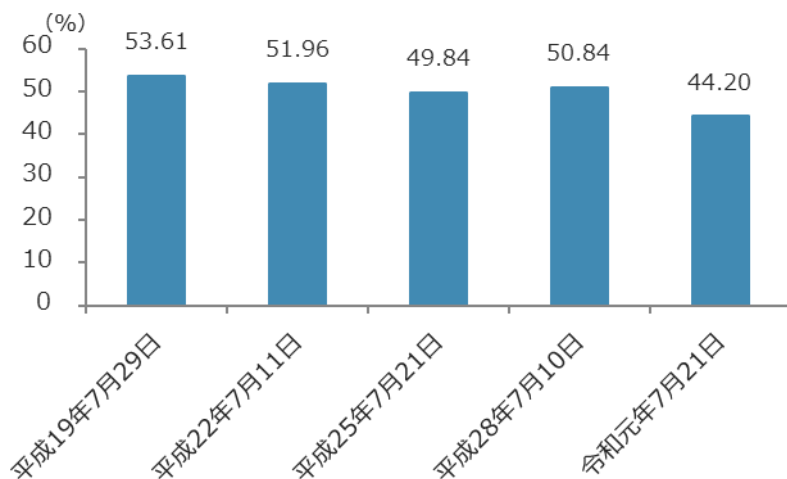
【衆議院議員小選挙区】



資料:選挙管理委員会事務局

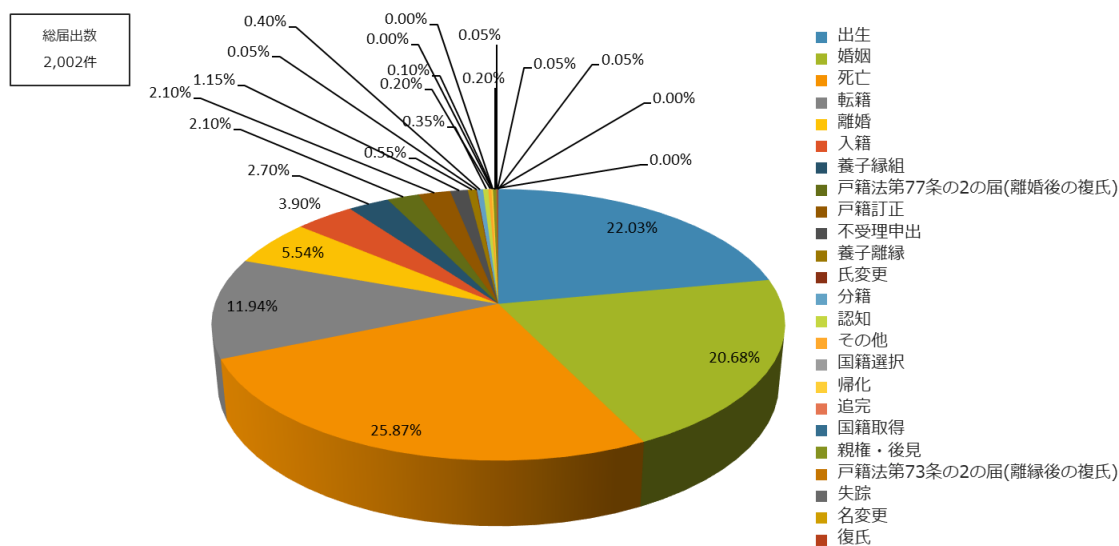


【参議院議員選挙区】

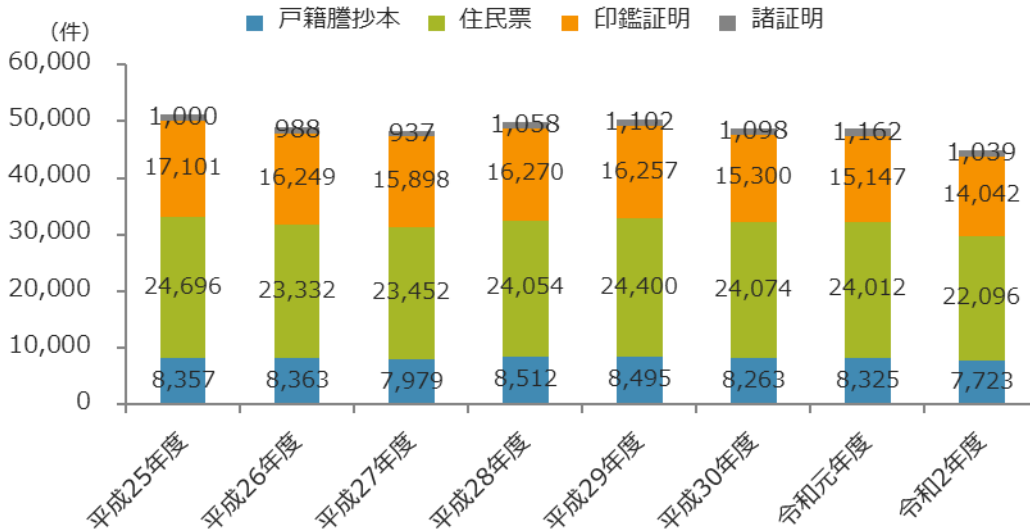


資料:選挙管理委員会事務局

(4) 戸籍関係届書取扱件数

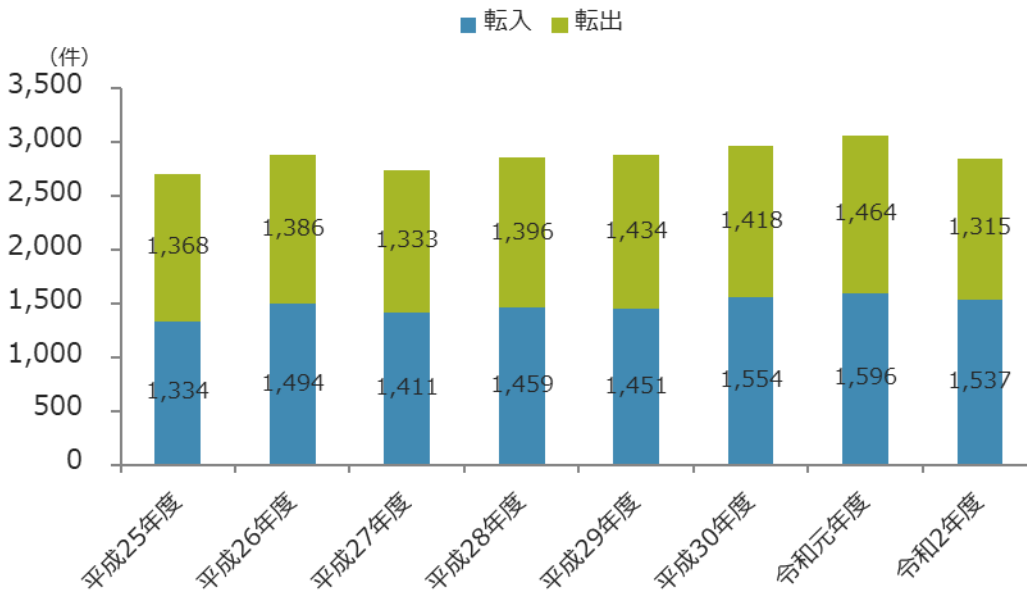
令和2年度
資料:町民窓口課

(5) 戸籍謄抄本・住民票・印鑑証明等交付状況



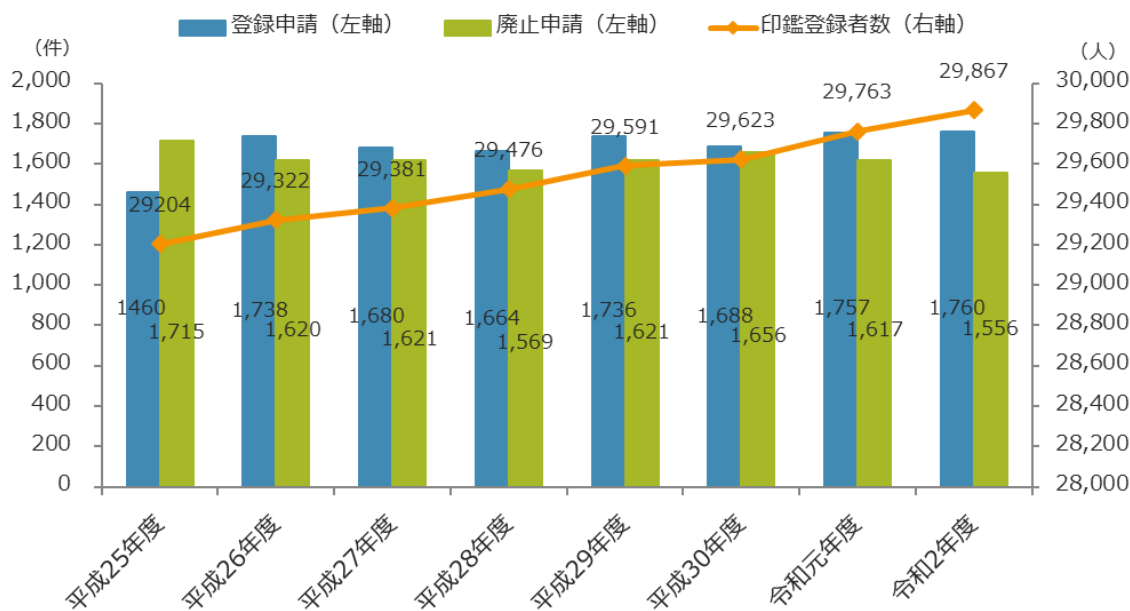
資料:町民窓口課

(6) 住民異動届出状況



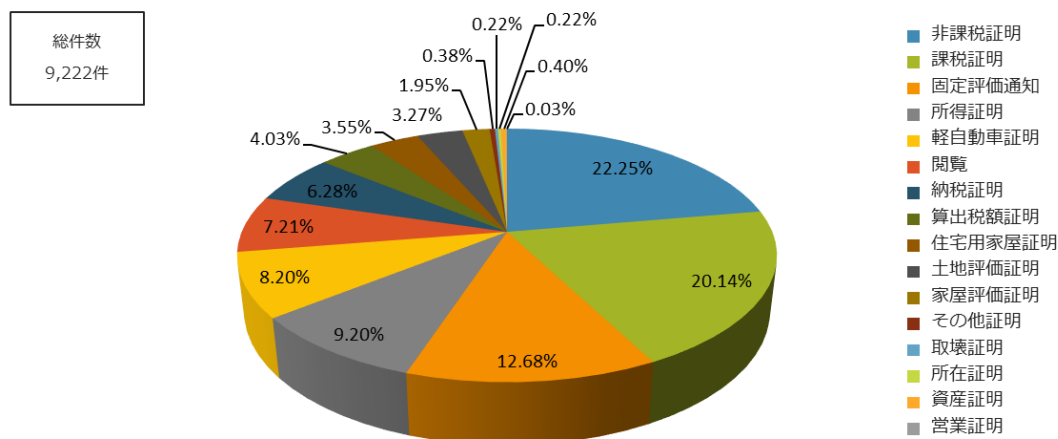
資料:町民窓口課

(7) 印鑑登録の状況

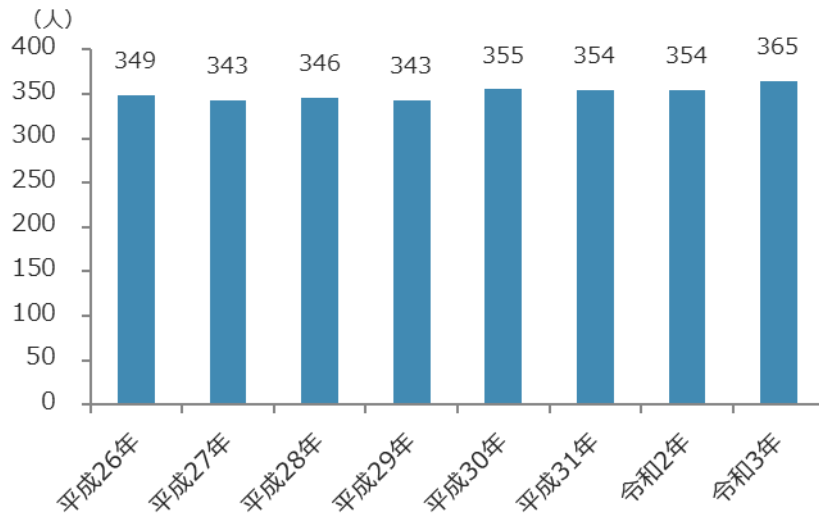


資料: 町民窓口課

(8) 町税に係る証明・閲覧件数

令和2年度
資料: 税務収納課、町民窓口課

(9) 町職員数の推移



各年4月1日現在
資料:人事課

資料提供（50音順）

- 神奈川県企業庁茅ヶ崎水道営業所
- 湘南自動車検査登録事務所
- 茅ヶ崎警察署
- 東京ガス株式会社神奈川西支店
- 東日本電信電話株式会社 神奈川事業部
- 東日本旅客鉄道株式会社
- 平塚保健福祉事務所茅ヶ崎支所



2021 統計さむかわ

(令和4年10月発行)

発行 寒川町

〒253-0196

神奈川県高座郡寒川町宮山 165 番地

TEL:(0467)74-1111、FAX:(0467)74-9141

編集

総務部総務課行政管理担当