

中学校1年生

eライブラリを活用して

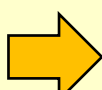
インターネットにつながるパソコンやタブレットやスマートフォンがあれば、学習ソフト「eライブラリ」を無料で利用できます。このように活用してみましょう。

「eライブラリ」の入り口はこちら！

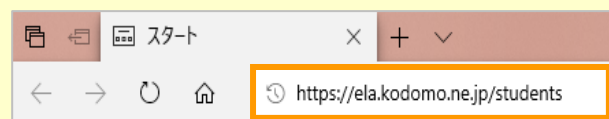
1. ログインしましょう

① インターネットを開きます

② アドレスバーに次のアドレスを入力します



<https://samukawa.l-gate.net/app>



※「https://」の入力は、省略できます。

③ Googleアカウントでログインします

(Googleアカウント、パスワードは学校から配布されています)

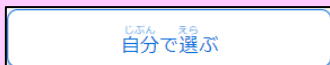
③ 「教材・アプリ」を選択し、eライブラリ項目内の「家庭版 児童生徒用」を選択します



2. 学習をしましょう

[自分で選ぶ]

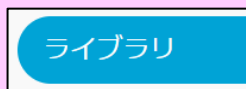
→ [単元学習] を選びます



小学校内容の疑問は今のうちに解決しよう


小学校で苦手だった単元は、解説教材と確認問題で復習しておきましょう。

[ライブラリ] → [いろいろカード帳] → 「カード帳を見る」 → 「英語」を選びます

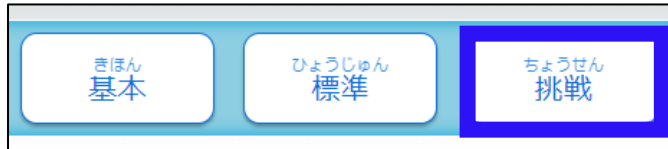


いろいろカードで英単語を覚えよう！

カードを使って英単語を覚えましょう。覚えたカードには「○」をつけておこう！



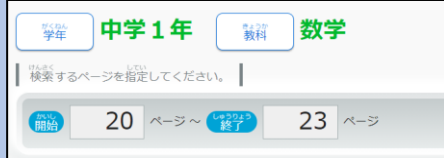
【基本】や【標準】の問題が終わったら、【挑戦】の問題にも取り組んでみましょう。



ここは必ずやっておこう

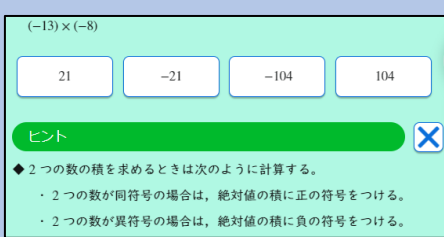


「教科書ページから探す」を使って、その週に習ったことを、すぐにドリルで復習する習慣をつけましょう。



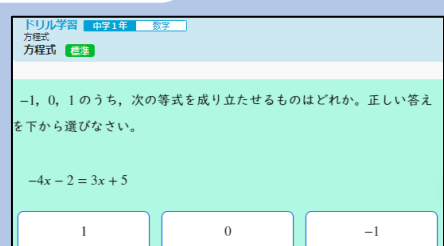
数学 「正の数、負の数 加法と減法／乗法と除法」

解説教材やヒントを確認しながら、計算のきまりをしっかり身につけましょう。



数学 「方程式 方程式とその解き方」

必ず式をノートに書いて考えるようにしましょう。また、わからない時は、6年生の「比」を復習してみましょう。



おうちの方へ

数学では一つひとつの考えをはっきりさせることが大事です。



元気の出る明るい学校づくり推進キャラクター 仲山ちゃん