

小学校3年生

eライブラリを活用して

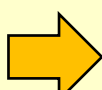

インターネットにつながるパソコンやタブレットやスマートフォンがあれば、学習ソフト「eライブラリ」を無料で利用できます。このように活用してみましょう。

「eライブラリ」のいいぐちはこちら！

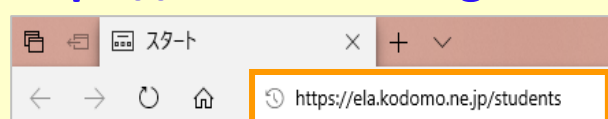
1. ログインしましょう

① インターネットを開きます

② アドレスバーに次のアドレスを入力します



<https://samukawa.l-gate.net/app>



※「https://」の入力は、省略できます。

③ Googleアカウントでログインします

(Googleアカウント、パスワードは学校から配布されています)

③ 「教材・アプリ」を選択し、eライブラリ項目内の「家庭版 児童生徒用」を選択します



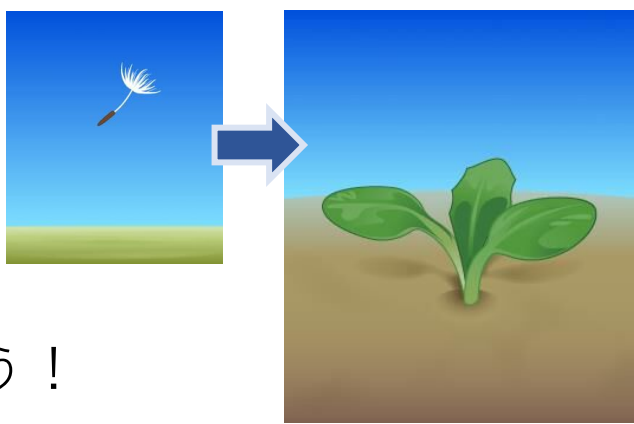
2. 学習をしましょう

[ふりかえり] をえらびます

ふりかえり

ドリルをとりて
自分の植物を育てよう！

ドリルで正かいですると、
自分の植物が育ちます。
毎日つづけて大きく育てよう！



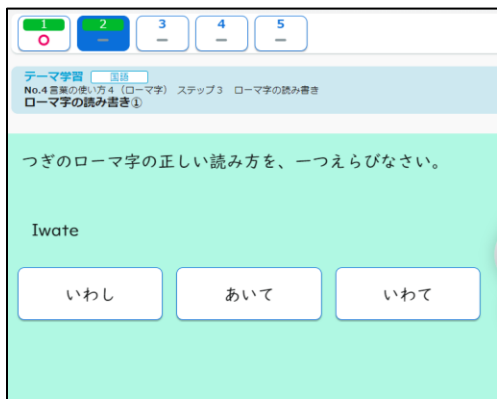
[自分で選ぶ] → [テーマ学習] → 「国語」 → 「No.4 言葉の使い方4 (ローマ字)」 をえらびます

自分で選ぶ



国語

17コース



**テーマ学習で
目指せ！ローマ字名人**

テーマ学習で「ローマ字」をおぼえ、とけたらどんどん次のステップに進んでいこう！

【基本】や【標準】の問題が終わったら、【挑戦】の問題にも取り組んでみましょう。

きほん
基本

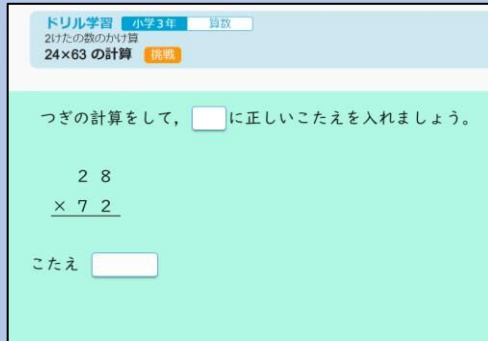
ひょうじゆん
標準

ちやうせん
挑戦

ここはかならずやっておこう

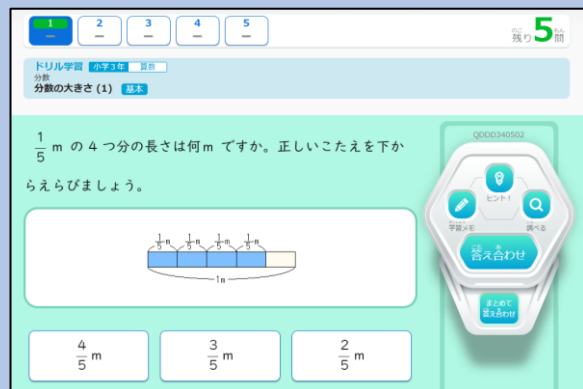
算数「2けたの数のかけ算」

1の位から順に計算し、
くり上がりの数を
わすれないようにしましょう。



算数「分数」

くりかえしとして、
分数のしくみを
しっかり理かいしましょう。



おうちの方へ

数量関係がしっかりと理解できると、この先の学習につながります。



元気の出る明るい学校づくり推進キャラクター 仲山ちゃん