

小学校1年生

eライブラリを活用して

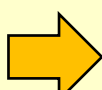
インターネットにつながるパソコンやタブレットやスマートフォンがあれば、学習ソフト「eライブラリ」を無料で利用できます。このように活用してみましょう。

「eライブラリ」のいろいろはこちら！

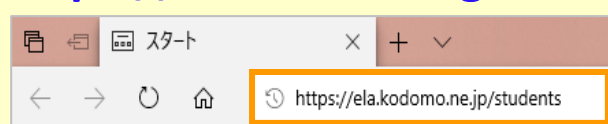
1. ログインしましょう

① インターネットを開きます

② アドレスバーに次のアドレスを入力します



<https://samukawa.l-gate.net/app>



※「https://」の入力は、省略できます。

③ Googleアカウントでログインします

(Googleアカウント、パスワードは学校から配布されています)

③ 「教材・アプリ」を選択し、eライブラリ項目内の「家庭版 児童生徒用」を選択します



2. 学習をしましょう

【じぶんでえらぶ】

じぶんでえらぶ

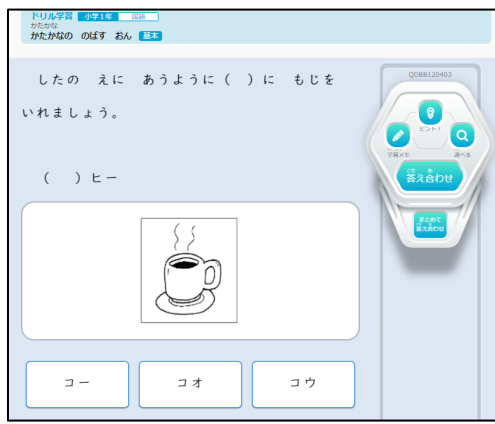


→ 【たんげんがくしゅう】をえらびます

たんげんがくしゅう

なんもんでできるかな？ ドリルにちょうせん！

おうちの人といっしょに、
ならったところのドリルを
やってみましょう。



【ライブラリ】 → 【いろいろカード帳】 → 「カード帳を見る」 → 「算数」をえらびます

ライブラリ



カード帳を見る

いろいろカードで けいさんめいじんになろう

「たしざん」や「ひきざん」の
カードを、こえにだしてよみ
ながられんしゅうしましょう。


【きほん】や【ひょうじゅん】
のもんだいがおわったら、
【ちょうせん】のもんだいにも
とりくんでみましょう。

きほん
基本

ひょうじゅん
標準

ちょうせん
挑戦

ここはかならずやっておこう



さんすう 「あわせていくつ ふえるといくつ」

さんすう 「のこりはいくつ ちがいはいくつ」

けいさんができるようになるまで、
くりかえしれんしゅうしましょう。

ここがとけるようになったら、
「たしざん」や「ひきざん」で
たしかめながら、もんだいをときましょう。



【ポイント】

「ふえるといくつ」か「かかんがえる」ときも、
たしざんをつかいます。

5に3をたすと8になります。

しき $5+3=8$

おうちの方へ

子どもが解き方に悩んでいたら、ドリル画面右側の「調べる」ボタンから解説教材を開き、一緒に読んであげましょう。

おうちの方へ

一緒に取り組むことで意欲が持続します。



元気の出る明るい学校づくり推進キャラクター 仲山ちゃん