

中学校3年生

eライブラリを活用して



インターネットにつながるパソコンやタブレットやスマートフォンがあれば、学習ソフト「eライブラリ」を無料で利用できます。このように活用してみましょう。

「eライブラリ」の入り口はこちら！

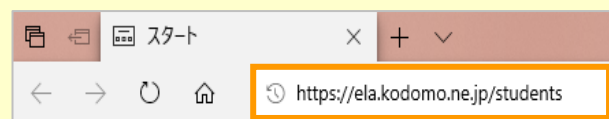
1. ログインしましょう

① インターネットを開きます

② アドレスバーに次のアドレスを入力します



<https://samukawa.l-gate.net/app>



※「https://」の入力は、省略できます。

③ Googleアカウントでログインします

(Googleアカウント、パスワードは学校から配布されています)

③ 「教材・アプリ」を選択し、eライブラリ項目内の「家庭版 児童生徒用」を選択します




2. 学習をしましょう

[ライブラリ] → [プリント教材] → 「高校入試過去問データベース」または「高校入試過去問」を選びます



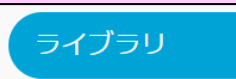
全国の入試過去問で
試験前の腕試し！

全国の入試過去問で、
様々な問題に
挑戦してみましょう。



- 高校入試過去問データベース
単元や傾向を指定して問題を検索できます。
- 高校入試過去問
入試問題をそのままの形で印刷できます。

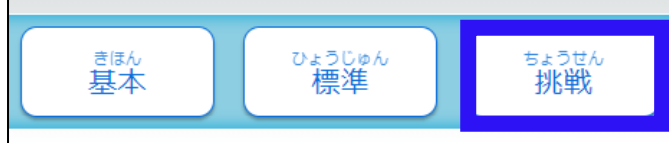
[ライブラリ] → [いろいろカード帳] → 「中学生用」 → 「歴史」を選びます



暗記事項は
カード帳で確認！

入試に向けて、「英熟語」や
「歴史年号」など暗記事項の
確認を行いましょ。

【基本】や【標準】の問題が
終わったら、【挑戦】の問題
にも取り組んでみましょう。

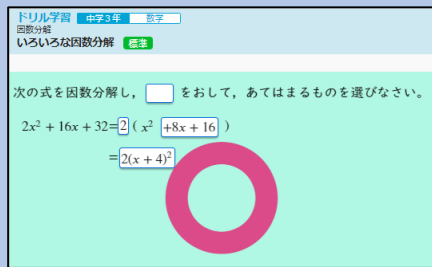
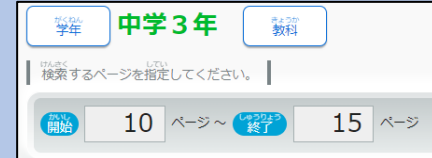


ここは必ずやっておこう

「教科書ページからさがす」を使って、
その週に習ったことを、すぐにドリルで
復習する習慣をつけましょう。


数学 「式の計算」

多項式の乗法や因数分解など、
つまずきやすいところは、
くり返し問題を解いて練習しましょう。



数学 「平方根」

最初は解説教材の要点を捉え、
次に確認問題を解いてから、
ドリルに取り組んでみましょう。



おうちの方へ 苦手なところは、「なぜそうなるのか」を
考えるようにして下さい。



元気の任明あめい学校づくり推進キャラクター 仲山ちゃん