

小学校6年生

eライブラリを活用して



インターネットにつながるパソコンやタブレットやスマートフォンがあれば、学習ソフト「eライブラリ」を無料で利用できます。このように活用してみましょう。

「eライブラリ」のいろいろはこちら！

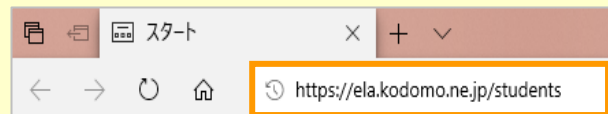
1. ログインしましょう

① インターネットを開きます

② アドレスバーに次のアドレスを入力します



<https://samukawa.l-gate.net/app>



※「https://」の入力は、省略できます。

③ Googleアカウントでログインします

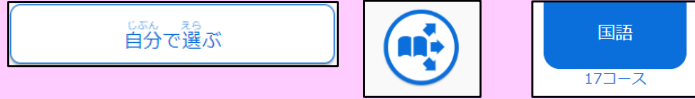
(Googleアカウント、パスワードは学校から配布されています)

③ 「教材・アプリ」を選択し、eライブラリ項目内の「家庭版 児童生徒用」を選択します



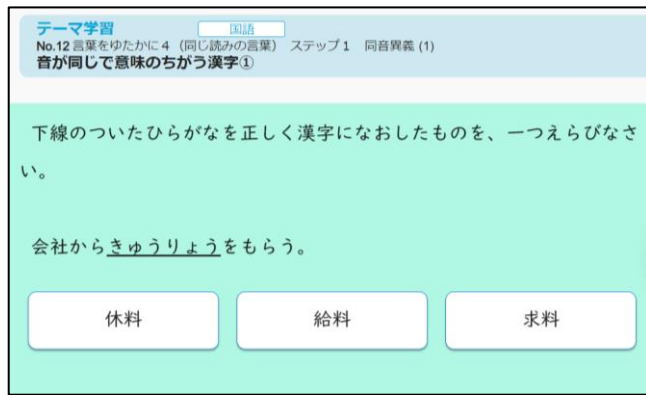
2. 学習をしましょう

[自分で選ぶ] → [テーマ学習] → 「国語」 → 「No.12 ことばをゆたかに4 (同じ読みの言葉)」をえらびます

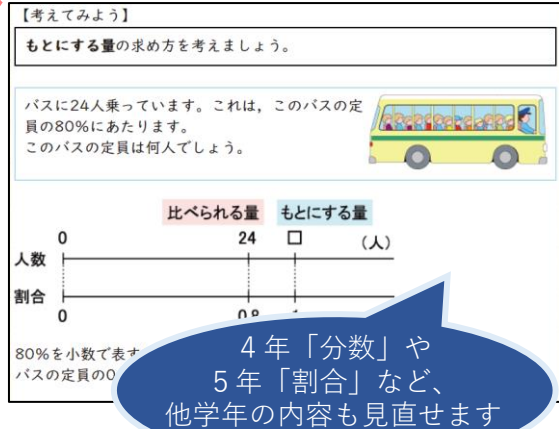


テーマ学習で同じ読みの言葉を覚えよう！

テーマ学習で「同じ読みの言葉」をおぼえ、解けたらどんどん次のステップに進んでいこう！



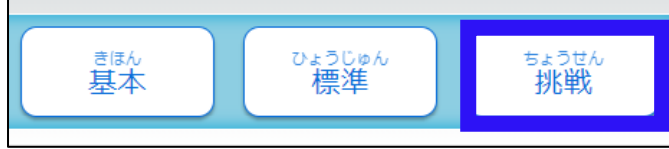
[自分で選ぶ] → [単元から探す] をえらびます



困ったときは解説を見てみよう！

わからないところや忘れてしまったところは、解説教材を読んでみましょう。

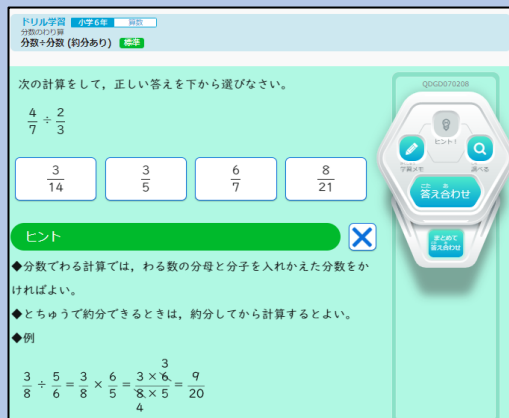
【基本】や【標準】の問題が終わったら、【挑戦】の問題にも取り組んでみましょう。



ここは必ずやっておこう

算数 「分数のかけ算・わり算」

最初は「ヒント」で手順を確認しながら、くり返し解きましょう。わからないときは、もどって見直しましょう。



算数 「比」

5年生までに習った内容を応用して解く問題が出てきます。4・5年生の解説教材を見直しながらかえましょう。



おうちの方へ

小学校のまとめです。まとめの問題は応用力の基礎となります。



元気の出る明るい学校づくり推進キャラクター 仲山ちゃん