

小学校2年生

## eライブラリを活用して

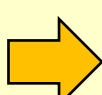
インターネットにつながるパソコンやタブレットやスマートフォンがあれば、学習ソフト「eライブラリ」を無料で利用できます。このように活用してみましょう。

### 「eライブラリ」のいいぐちはこちら！

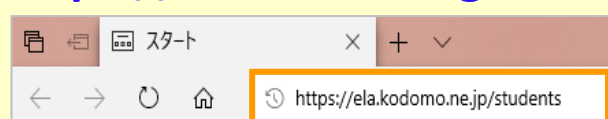
#### 1. ログインしましょう

① インターネットを開きます

② アドレスバーに次のアドレスを入力します



<https://samukawa.l-gate.net/app>



※「https://」の入力は、省略できます。

③ Googleアカウントでログインします


(Googleアカウント、パスワードは学校から配布されています)

③ 「教材・アプリ」を選択し、eライブラリ項目内の「家庭版 児童生徒用」を選択します



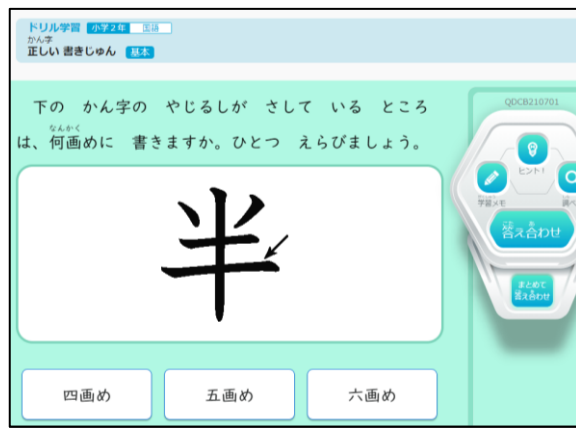
#### 2. 学習をしましょう

[自分で選ぶ] → [単元から探す] を選びます

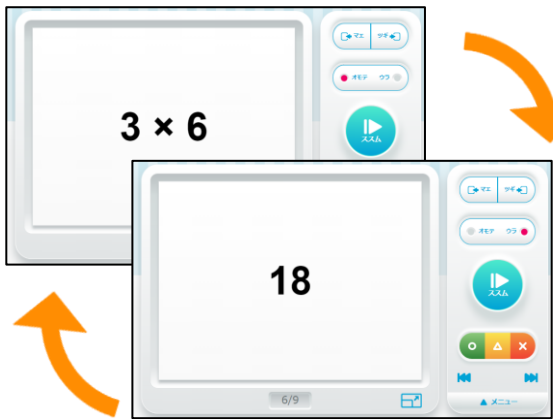


**ドリルで100点を  
たくさんとろう！**

ならったところのドリルを  
といてみましょう。100点の  
きろくをたくさんのごそう！



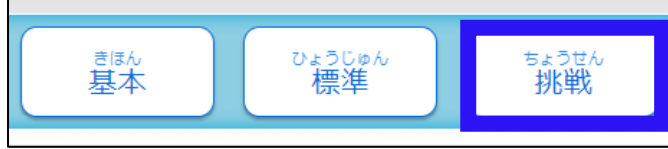
[ライブラリ] → [いろいろカード帳] → 「小学生用」 → 「算数」 を選びます



**いろいろカードで  
めざせ！九九マスター**

「九九」や「かん字」のカード  
を見て、ぜんぶおぼえるまで  
れんしゅうしましょう。

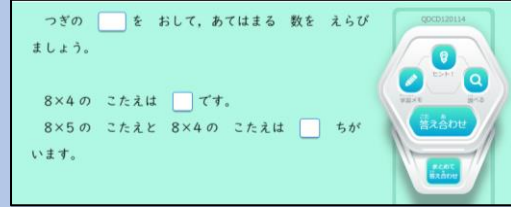
【きほん】や【ひょうじゅん】  
のもんだいがおわったら、  
【ちょうせん】のもんだいにも  
とりくんでみましょう。



### ここはかならずやっておこう

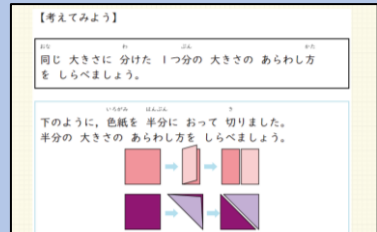
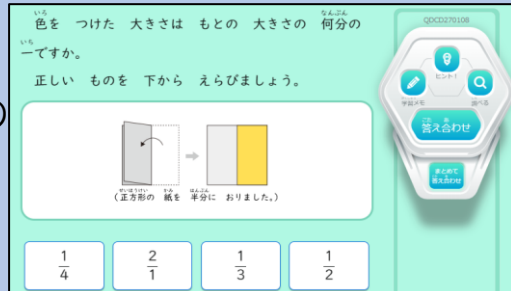
算数 「かけ算」

7・8・9のだんをくりかえし  
れんしゅうしましょう。



算数 「分数」

「きほん」と「ひょうじゅん」の  
まちがえがなくなるまで  
ときましょう。



おうちの方へ

子どもが解き方に悩んでいたら、ドリル画面右側の「調べる」ボタンから解説教材を開き、一緒に読んであげましょう。

おうちの方へ

分かりづらいところは、解説教材と一緒に説明してあげてください。



仲山ちゃん