

## 小学校1年生

# eライブラリを活用して


インターネットにつながるパソコンやタブレットやスマートフォンがあれば、学習ソフト「eライブラリ」を無料で利用できます。このように活用してみましょう。

## 「eライブラリ」のいろいろはこちら！

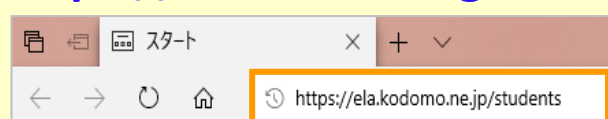
### 1. ログインしましょう

① インターネットを開きます

② アドレスバーに次のアドレスを入力します



<https://samukawa.l-gate.net/app>



※「https://」の入力は、省略できます。

③ Googleアカウントでログインします


(Googleアカウント、パスワードは学校から配布されています)

③ 「教材・アプリ」を選択し、eライブラリ項目内の「家庭版 児童生徒用」を選択します



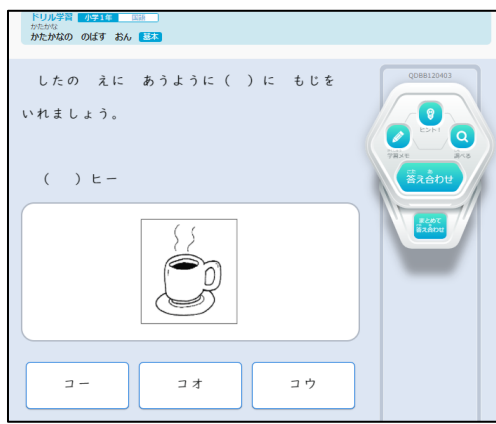
### 2. 学習をしましょう

[自分で選ぶ] → [単元から探す] を選びます



## なんもんでできるかな？ ドリルにちょうせん！

おうちの人といっしょに、  
ならったところのドリルを  
やってみましょう。



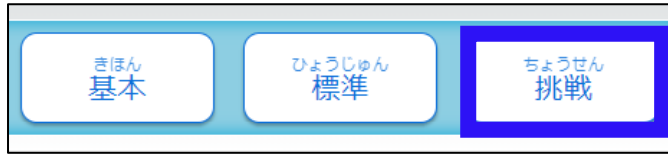
[ライブラリ] → [いろいろカード帳] → 「小学生用」 → 「算数」をえらびます




**いろいろカードで  
けいさんめいじんになろう**

「たしざん」や「ひきざん」の  
カードを、こえにだしてよみ  
ながられんしゅうしましょう。

【きほん】や【ひょうじゅん】  
のもんだいがおわったら、  
【ちょうせん】のもんだいにも  
とりくんでみましょう。



## ここはかならずやっておこう

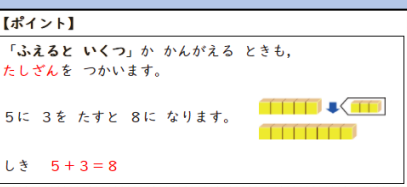


さんすう 「あわせていくつ ふえるといくつ」

さんすう 「のこりはいくつ ちがいはいくつ」

けいさんができるようになるまで、  
くりかえしれんしゅうしましょう。

ここがとけるようになったら、  
「たしざん」や「ひきざん」で  
たしかめながら、もんだいをときましょう。



おうちの方へ

子どもが解き方に悩んでいたら、ドリル画面右側の「調べる」ボタンから解説教材を開き、一緒に読んであげましょう。

おうちの方へ

一緒に取り組むことで意欲が持続します。



元気の出る明るい学校づくり推進キャラクター 仲山ちゃん