



財政事情の公表

(令和 6 年度決算分)

令和 7 年 12 月

 寒川町

寒川町では、町民の皆様には町の財政運営の状況を広く知っていただくため、「寒川町財政事情の作成及び公表に関する条例」に基づき、毎年6月と12月に財政事情を公表しております。今回は、令和6年度決算の概要についてお知らせします。

— 目次 —

I 令和6年度決算の概要

1. 一般会計の決算状況.....	1
(1) 歳入.....	2
(2) 歳出.....	6
2. 特別会計の決算状況.....	9

I 令和6年度決算の概要

1. 一般会計の決算状況

令和6年度の寒川町一般会計の決算額は、歳入 21,955,261千円、歳出 20,417,637千円で、歳入歳出差引額は、1,537,624千円となり、翌年度繰越事業費の財源 91,872千円を差し引いた実質収支 1,445,752千円が翌年度へ繰り越されました。前年度と比較しますと、歳入決算額は△3.1% (704,903千円)の減、歳出決算額は△1.4% (282,663千円)の減となりました。

令和6年度の実質収支 1,445,752千円から令和5年度の実質収支 1,918,120千円を差し引いた、令和6年度の単年度収支は 472,368千円の赤字となりました。加えて、財政調整基金への積み立ては 1,776,935千円で、同基金からの取り崩しは 1,391,233千円となりましたので、実質単年度収支についても 86,666千円の赤字となりました。

【決算収支】

(単位：千円)

区分	令和6年度	令和5年度
歳入額 (A)	21,955,261	22,660,164
歳出額 (B)	20,417,637	20,700,300
歳入歳出差引額 (C) (A) - (B)	1,537,624	1,959,864
翌年度繰越財源 (D)	91,872	41,744
実質収支 (E) (C) - (D)	1,445,752	1,918,120
単年度収支 (F) (E) - 前年度(E)	△ 472,368	△ 29,044
積立金 (G)	1,776,935	423,011
繰上償還金 (H)	0	0
積立金取崩し額 (I)	1,391,233	1,520,186
実質単年度収支 (J) (F)+(G)+(H)-(I)	△ 86,666	△ 1,126,219

(1) 歳入

款別区分	収入済額	構成比
	千円	%
1. 町 税	9,440,262	43.0
2. 地 方 譲 与 税	104,578	0.5
3. 利 子 割 交 付 金	3,197	0.0
4. 配 当 割 交 付 金	73,174	0.3
5. 株 式 等 譲 渡 所 得 割 交 付 金	104,965	0.5
6. 法 人 事 業 税 交 付 金	160,111	0.7
7. 地 方 消 費 税 交 付 金	1,245,576	5.7
8. 環 境 性 能 割 交 付 金	29,116	0.1
9. 地 方 特 例 交 付 金	315,941	1.4
10. 地 方 交 付 税	5,983	0.0
11. 交 通 安 全 対 策 特 別 交 付 金	6,153	0.0
12. 分 担 金 及 び 負 担 金	85,168	0.4
13. 使 用 料 及 び 手 数 料	74,627	0.3
14. 国 庫 支 出 金	3,320,905	15.2
15. 県 支 出 金	1,317,251	6.1
16. 財 産 収 入	279,822	1.3
17. 寄 附 金	75,036	0.3
18. 繰 入 金	1,438,141	6.6
19. 繰 越 金	1,959,865	8.9
20. 諸 収 入	1,028,290	4.7
21. 町 債	887,100	4.0
歳 入 合 計	21,955,261	100.0

※ 19. 繰越金は収入済額の中に繰越明許費繰越額41,744千円を含む。

・町税の内訳

区 分	収 入 済 額	構 成 比
	千円	%
1. 町 民 税	3,382,634	35.9
2. 固 定 資 産 税	4,932,329	52.3
3. 軽 自 動 車 税	135,832	1.4
4. 町 た ば こ 税	437,291	4.6
5. 都 市 計 画 税	552,176	5.8
合 計	9,440,262	100.0

・都市計画税の使途

区 分	令和6年度決算額 (歳出)	都市計画税 充当額
	千円	千円
1. 都 市 計 画 事 業 (公 共 下 水 道 事 業)	733,978	84,483
2. 土 地 区 画 整 理 事 業	192,744	62,948
3. 地 方 債 償 還 額	702,627	404,745
合 計	1,629,349	552,176

・森林環境譲与税の使途

区 分	令和6年度決算額 (歳出)	森林環境譲与税 充当額
	千円	千円
1. 森 林 環 境 整 備 基 金 積 立 金	5,437	5,434
合 計	5,437	5,434

地方消費税引上げ分の使途

社会保障の安定財源の確保等を図る税制の抜本的な改革を行うため、平成24年8月に消費税法及び地方税法等が改正され、平成26年4月1日から消費税・地方消費税の税率を8%へ引上げることが決定されました。また、令和元年10月からは、食糧品などの軽減税率が適用されるものを除き、8%から10%に引き上げられました。

このうち地方消費税収入（引上げ分）及び消費税収入に係る地方交付金分については、年金・医療・介護・子育ての社会保障4経費を含む社会保障施策に要する経費に充てられます。

歳入

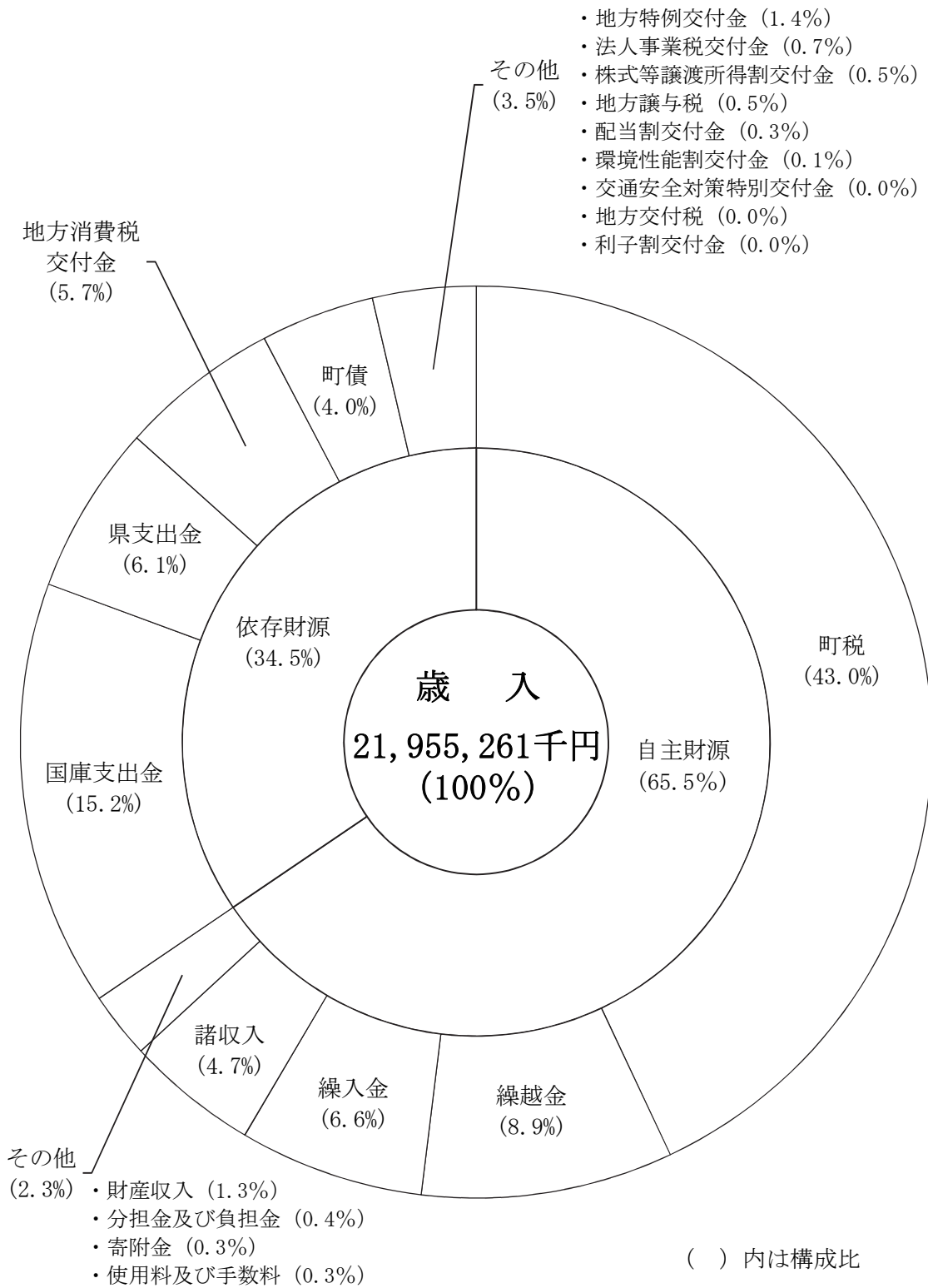
地方消費税交付金 **1,245,576千円**
 うち社会保障財源化分 **643,837千円**

歳出

(単位:千円)

事業名	事業費	財源内訳				備考	
		国県支出金	地方債	その他 特定財源	一般財源		
					引上げ分の 地方消費税		その他
国民健康保険事業 特別会計繰出金 (保険基盤安定分)	210,591	157,943			31,608	21,040	
重度障害者等医療費 助成事業費 (医療費扶助料)	119,570	37,595		16,980	39,020	25,975	
小児医療費助成事業費 (医療費扶助料)	225,065	45,240		123	107,886	71,816	
保育環境充実事業費 (児童保育委託)	787,686	530,102		76,772	108,552	72,260	
介護保険事業 特別会計繰出金	618,119	23,857			356,771	237,491	

歳入の目的別構成図



(2) 歳 出

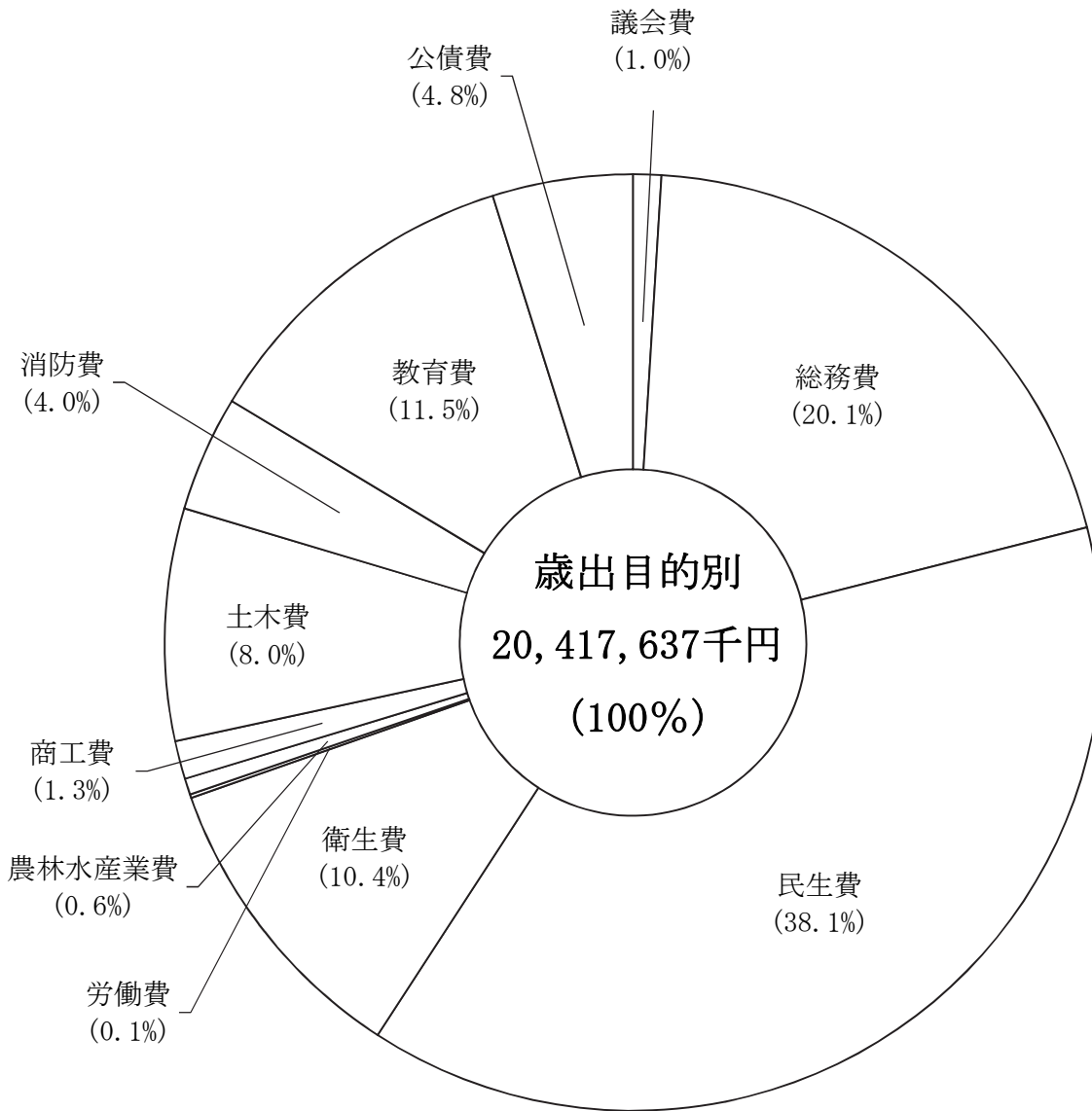
【目的別内訳】

目的別区分	支出済額	構成比
	千円	%
1. 議会費	197,463	1.0
2. 総務費	4,098,879	20.1
3. 民生費	7,787,499	38.1
4. 衛生費	2,129,620	10.4
5. 労働費	26,308	0.1
6. 農林水産業費	114,119	0.6
7. 商工費	269,612	1.3
8. 土木費	1,634,610	8.0
9. 消防費	816,362	4.0
10. 教育費	2,354,078	11.5
11. 公債費	989,087	4.8
歳出合計	20,417,637	100.0

【性質別内訳】

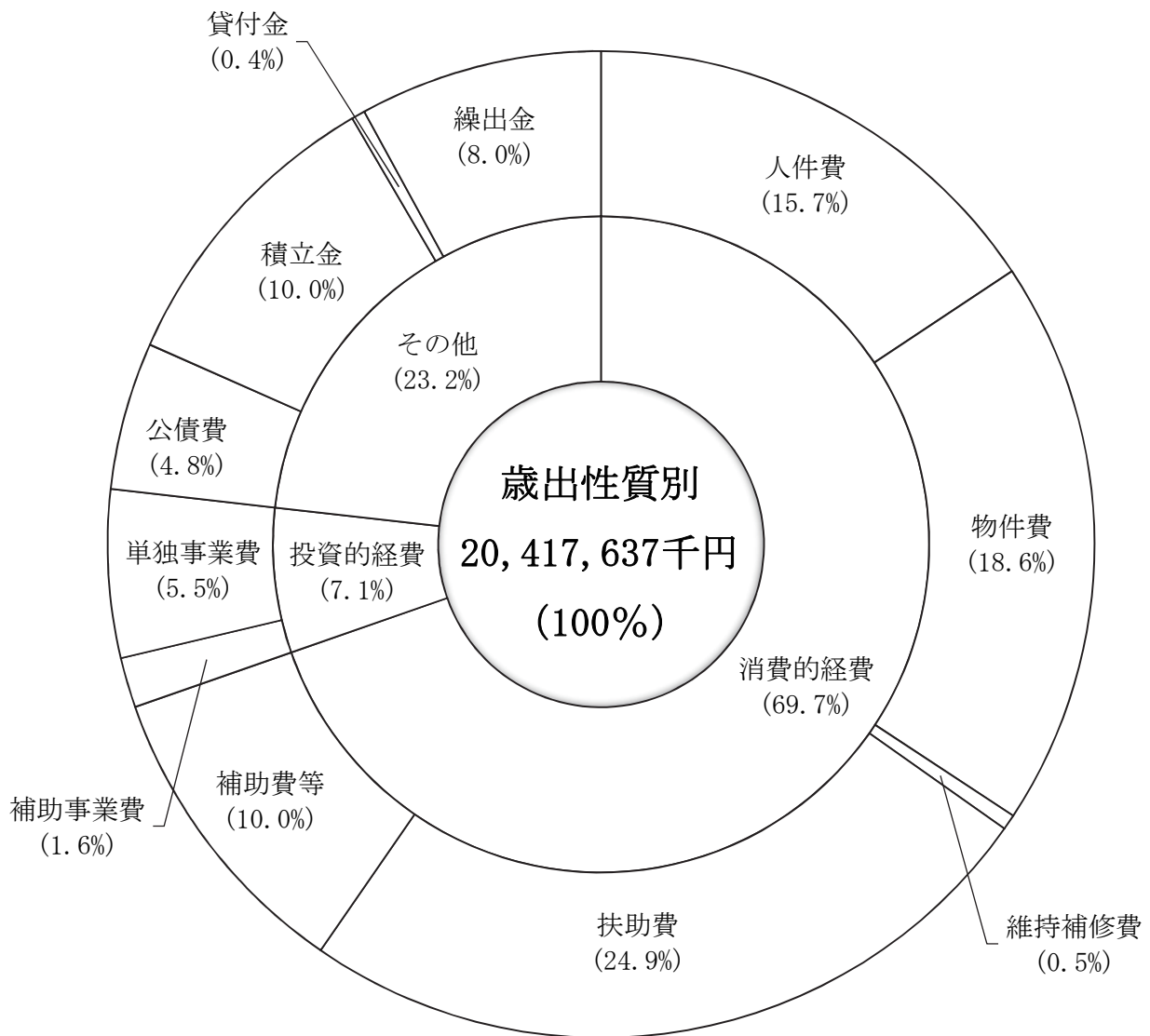
性質別区分	支出済額	構成比
	千円	%
1. 消費的経費	14,222,491	69.7
(1) 人件費	3,197,325	15.7
(2) 物件費	3,799,237	18.6
(3) 維持補修費	102,866	0.5
(4) 扶助費	5,074,072	24.9
(5) 補助費等	2,048,991	10.0
2. 投資的経費	1,456,999	7.1
普通建設事業費	1,456,999	7.1
3. 公債費	989,087	4.8
4. 積立金	2,032,456	10.0
5. 貸付金	90,000	0.4
6. 繰出金	1,626,604	8.0
歳出合計	20,417,637	100.0

歳出の目的別構成図



() 内は構成比

歳出の性質別構成図



() 内は構成比

2. 特別会計の決算状況

・国民健康保険事業特別会計

(単位：千円)

区 分	令和6年度	令和5年度
歳入総額	4,793,202	4,965,551
歳出総額	4,677,313	4,900,939
歳入歳出差引額	115,889	64,612

・後期高齢者医療事業特別会計

(単位：千円)

区 分	令和6年度	令和5年度
歳入総額	1,378,321	1,209,826
歳出総額	1,342,942	1,180,354
歳入歳出差引額	35,379	29,472

・介護保険事業特別会計

(単位：千円)

区 分	令和6年度	令和5年度
歳入総額	3,901,070	3,756,690
歳出総額	3,714,636	3,607,491
歳入歳出差引額	186,434	149,199

・下水道事業特別会計

(単位：千円)

区 分	収入	対前年比伸率	支出	対前年比伸率
収 益 的	1,358,793	3.6	1,328,752	2.9
資 本 的	350,871	23.5	770,446	3.5

※資本的収支の不足分は、留保資金などで補っています。