

財政事情の公表

寒川町では、町民の皆様に町の財政運営の状況を広く知っていただくために、毎年6月と12月に財政事情を公表しておりますが、今回は、令和4年度の決算の概要についてお知らせします。

令和4年度決算の概要

1. 一般会計

令和4年度の寒川町一般会計の決算額は、歳入 20,942,329千円、歳出 18,891,884千円で、歳入歳出差引額は、2,050,445千円となり、翌年度繰越事業費の財源 103,281千円を差し引いた実質収支 1,947,164千円が翌年度へ繰り越されました。前年度と比較しますと、歳入決算額は6.6% (1,289,441千円)の増、歳出決算額は8.6% (1,495,761千円)の増となりました。

令和4年度の実質収支 1,947,164千円から令和3年度の実質収支 2,177,034千円を差し引いた、令和4年度の単年度収支は 229,870千円の赤字となりました。

◎決算状況

(単位：円)

区 分	令和4年度	令和3年度
収入済額 (A)	20,942,329,451	19,652,887,936
支出済額 (B)	18,891,884,138	17,396,122,388
差引額(A)-(B) (C)	2,050,445,313	2,256,765,548
翌年度繰越財源 (D)	103,281,267	79,731,205
実質収支 (C)-(D)	1,947,164,046	2,177,034,343
単年度収支	△ 229,870,297	1,139,711,488
実質単年度収支	418,396,317	1,265,529,376

(1) 歳入

款別区分	収入済額	構成比
	千円	%
1. 町 税	9,444,606	45.1
2. 地 方 譲 与 税	103,379	0.5
3. 利 子 割 交 付 金	2,263	0.0
4. 配 当 割 交 付 金	45,582	0.2
5. 株式等譲渡所得割交付金	34,975	0.2
6. 法 人 事 業 税 交 付 金	128,817	0.6
7. 地 方 消 費 税 交 付 金	1,165,826	5.6
8. 環 境 性 能 割 交 付 金	22,984	0.1
9. 地 方 特 例 交 付 金	85,769	0.4
10. 地 方 交 付 税	7,236	0.0
11. 交通安全対策特別交付金	6,749	0.0
12. 分 担 金 及 び 負 担 金	88,403	0.4
13. 使 用 料 及 び 手 数 料	72,752	0.3
14. 国 庫 支 出 金	3,212,343	15.4
15. 県 支 出 金	1,289,954	6.2
16. 財 産 収 入	264,080	1.3
17. 寄 附 金	51,330	0.2
18. 繰 入 金	977,466	4.7
19. 繰 越 金	2,256,766	10.8
20. 諸 収 入	755,349	3.6
21. 町 債	925,700	4.4
歳 入 合 計	20,942,329	100.0

※ 19. 繰越金は収入済額の中に繰越明許費繰越額79,731千円を含む。

・町税の内訳

区 分	収 入 済 額	構 成 比
	千円	%
1. 町 民 税	3,591,672	38.0
2. 固 定 資 産 税	4,766,402	50.4
3. 軽 自 動 車 税	128,185	1.4
4. 町 た ば こ 税	431,996	4.6
5. 都 市 計 画 税	526,351	5.6
合 計	9,444,606	100.0

・都市計画税の用途

区 分	4 年 度 決 算 額	都 市 計 画 税 充 当 額
	千円	千円
1. 都 市 計 画 事 業 (公 共 下 水 道 事 業)	984,150	40,529
2. 土 地 区 画 整 理 事 業	422,162	85,269
3. 地 方 債 償 還 額	869,503	400,553
合 計	2,275,815	526,351

・森林環境譲与税の用途

区 分	4 年 度 決 算 額	森 林 環 境 譲 与 税 充 当 額
	千円	千円
1. 公 園 緑 地 管 理 経 費	77,389	1,790
2. 緑 化 基 金 積 立 金	3,277	3,276
合 計	80,666	5,066

地方消費税引上げ分の使途

社会保障の安定財源の確保等を図る税制の抜本的な改革を行うため、平成24年8月に消費税法及び地方税法等が改正され、平成26年4月1日から消費税・地方消費税の税率を8%へ引上げることが決定されました。また、令和元年10月からは、食糧品などの軽減税率が適用されるものを除き、8%から10%に引き上げられました。このうち地方消費税収入（引上げ分）及び消費税収入に係る地方交付金分については、年金・医療・介護・子育ての社会保障4経費を含む社会保障施策に要する経費に充てられます。

歳入

地方消費税交付金 1,165,826千円
うち社会保障財源化分 616,088千円

歳出

(単位:千円)

事業名	事業費	財源内訳					備考
		国県支出金	町債	その他 特定財源	一般財源		
					引上げ分の 地方消費税	その他	
国民健康保険事業 特別会計繰出金 (保険基盤安定分)	217,223	162,917			35,674	18,632	
重度障害者等医療費 助成事業費 (医療費扶助料)	118,003	39,658		16,622	40,546	21,177	
小児医療費助成事業費 (医療費扶助料)	150,418	21,980		80	84,318	44,040	
保育環境充実事業費 (児童保育委託)	704,656	471,546		78,336	101,671	53,103	
介護保険事業 特別会計繰出金	565,195	26,486			353,879	184,830	

復興財源確保のための地方税の措置による個人町民税均等割額の増額分の使途

「東日本大震災からの復興に関し地方公共団体が実施する防災のための施策に必要な財源の確保に係る地方税の臨時特例に関する法律」の施行により、平成23年度から平成27年度までの間において実施する施策のうち全国的に、かつ、緊急に地方公共団体が実施する防災のための施策に要する費用の財源を確保するため、臨時の措置として個人住民税の均等割の標準税率の引上げがされました。

これを受け、町では町税条例を改正し、平成26年度から令和5年度までの間、個人町民税の均等割に500円が加算されて3,500円となります。

歳入

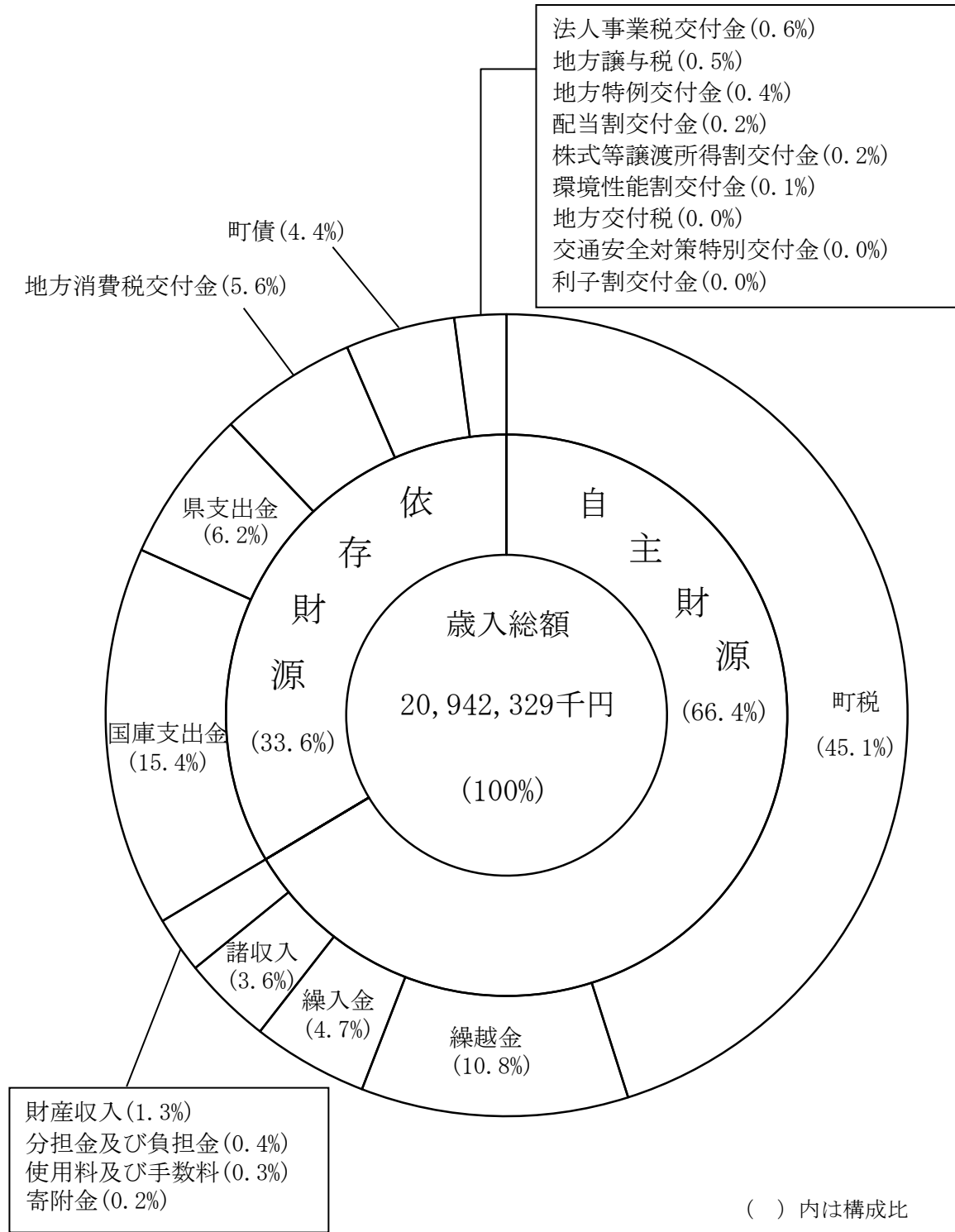
町民税個人均等割 88,650千円
うち増額分 12,664千円

歳出

(単位:千円)

事業名	事業費	財源内訳					備考
		国県支出金	町債	その他 特定財源	一般財源		
					増額分の 個人住民税	その他	
防災対策事業費	7,397	2,625			1,990	2,782	
消防団活動充実事業費	50,092	8,909	13,300	2,280	10,674	14,929	

歳入の目的別構成図

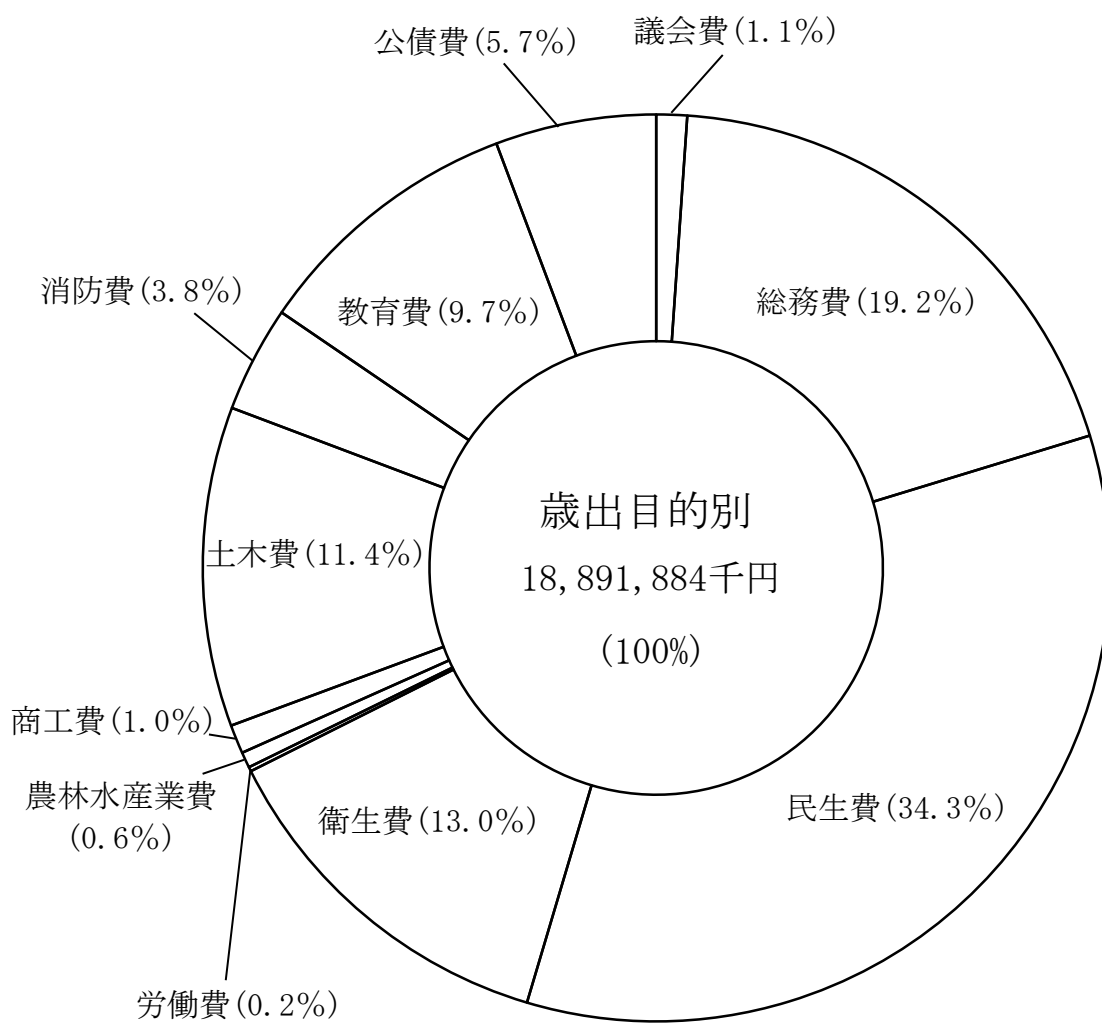


(2) 歳 出

目的別区分	支出済額	構成比
	千円	%
1. 議 会 費	206,663	1.1
2. 総 務 費	3,625,456	19.2
3. 民 生 費	6,483,005	34.3
4. 衛 生 費	2,456,518	13.0
5. 労 働 費	29,244	0.2
6. 農 林 水 産 業 費	105,961	0.6
7. 商 工 費	194,282	1.0
8. 土 木 費	2,152,169	11.4
9. 消 防 費	715,267	3.8
10. 教 育 費	1,840,465	9.7
11. 公 債 費	1,082,855	5.7
歳 出 合 計	18,891,884	100.0

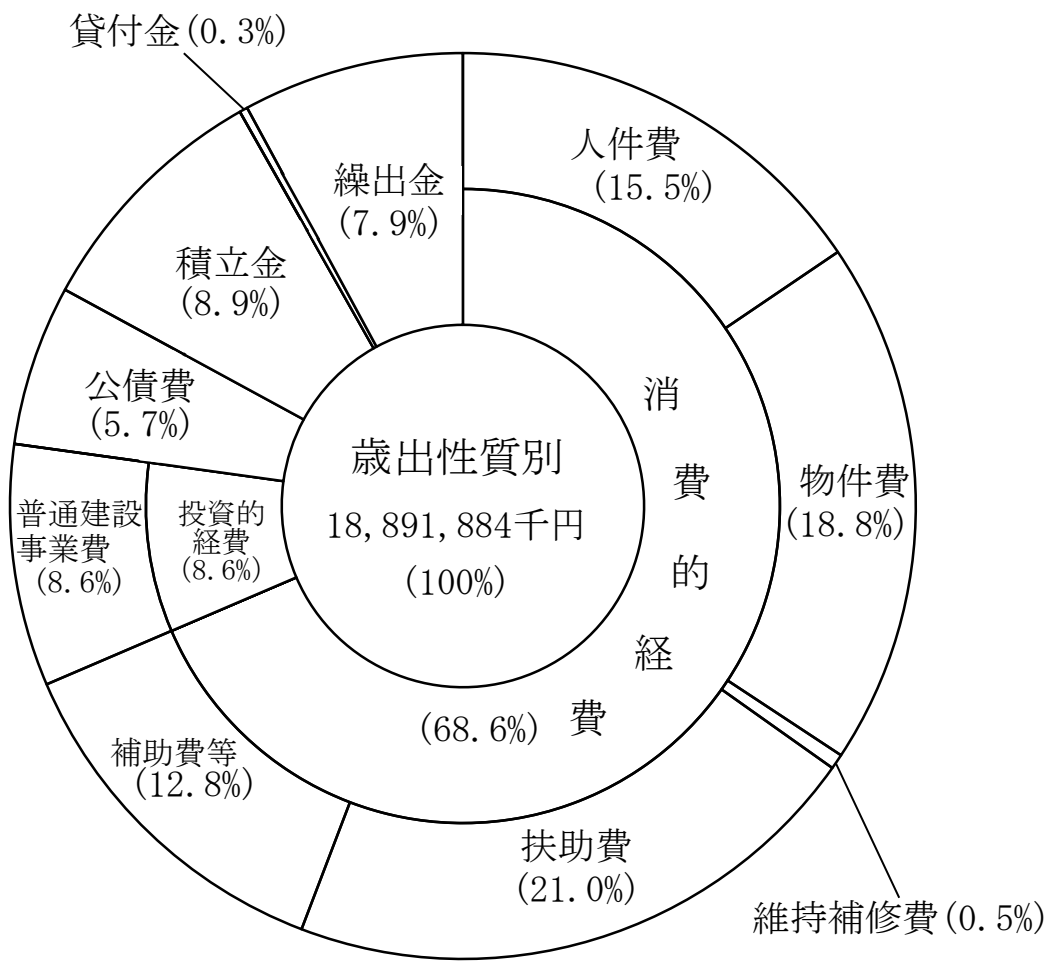
性質別区分	支出済額	構成比
	千円	%
1. 消 費 的 経 費	12,951,849	68.6
(1) 人 件 費	2,932,783	15.5
(2) 物 件 費	3,542,326	18.8
(3) 維 持 補 修 費	102,307	0.5
(4) 扶 助 費	3,963,798	21.0
(5) 補 助 費 等	2,410,635	12.8
2. 投 資 的 経 費	1,631,195	8.6
普 通 建 設 事 業 費	1,631,195	8.6
3. 公 債 費	1,082,855	5.7
4. 積 立 金	1,677,714	8.9
5. 貸 付 金	55,000	0.3
6. 繰 出 金	1,493,271	7.9
歳 出 合 計	18,891,884	100.0

歳出の目的別構成図



()内は構成比

歳出の性質別構成図



()内は構成比

2. 特別会計・公営企業

国民健康保険事業

(単位：千円)

区 分	令和4年度	令和3年度
歳入総額	4,926,205	5,143,226
歳出総額	4,781,773	4,963,527
歳入歳出差引額	144,432	179,699

後期高齢者医療事業

(単位：千円)

区 分	令和4年度	令和3年度
歳入総額	1,203,011	1,089,983
歳出総額	1,173,744	1,030,425
歳入歳出差引額	29,267	59,558

介護保険事業

(単位：千円)

区 分	令和4年度	令和3年度
歳入総額	3,658,267	3,715,660
歳出総額	3,428,687	3,468,495
歳入歳出差引額	229,580	247,165

下水道事業

(単位：千円)

区 分	収入	対前年比	支出	対前年比
収益的	1,365,976	104.7%	1,351,357	105.7%
資本的	1,344,646	259.0%	1,820,337	113.6%

※公営企業会計の処理上、支出額が収入額を上回ることがあります。