

保存版 家庭から出た

ごみと資源物の

正しい分け方・出し方



必ず収集日の午前8時までに出してください。

お問い合わせ先

- ◎ごみと資源物の分別・収集・集積所
- ◎ごみの減量化、資源化
- ◎資源物の持ち去り
- ◎生ごみ処理器
- ◎不法投棄

寒川町役場 環境課

TEL 0467-74-1111

- ◎資源物の直接持ち込み

寒川広域リサイクルセンター

TEL 0467-74-5547

- ◎ごみ(資源物を除く)の直接持ち込み

茅ヶ崎市環境事業センター

TEL 0467-58-4299

※本冊子に掲載している二次元コードは、ホームページ更新によりリンク先が変わる可能性があります。予めご了承ください。

	分別・収集日	掲載ページ
ごみ	可燃ごみ(週2回)	P2
	可燃粗大ごみ(月1回)	P2
	不燃ごみ(月2回)	P3
大型ごみ	大型ごみ・特別大型ごみ	P4
	プラスチック製容器包装(週1回)	P5
資源物	古紙(月2回)	P6
	衣類布類(月2回)	P6
びん	びん(月1回)	P7
	かん(月1回)	P7
ペットボトル	ペットボトル(月1回)	P7
	廃食用油(月1回)	P8
金属類	金属類(月1回)	P8
	蛍光灯・水銀式体温(血圧)計(月1回)	P8
使用済小型家電		P8
町で収集・処理できないもの	家電リサイクル・パソコンリサイクル	P9
町で収集・処理できないもの	危険物・処理困難物など	P10
分別早見表(50音順)		P16~22
関連記事	出し方についての注意点	P1
	分別を間違えやすい品目	P3
	ごみ・資源物の出し方一覧表(英文)	P11~12
	生ごみダイエット・ごみを減らす4つのR	P13~14
	事業系廃棄物の処理方法・カラス対策	P15
ごみと資源物の持ち込みについて		裏表紙



出し方についての注意点

出し方

- ごみと資源物は、決められた収集日の朝8時まで決められた集積所に出してください。
 - 収集日は「ごみの分別収集日程表」を確認してください。
 - 早朝にごみと資源物を出す場合、特にびん・かん・ペットボトルは近隣の迷惑にならないよう配慮し、静かに出してください。
- 可燃ごみ、プラスチック製容器包装については、町指定の袋を使用してください。
- 他の自治会や他の区域のごみ・資源物集積所にごみや資源物を出さないでください。
- 収集日以外の日や収集後に、ごみや資源物を出さないでください。
- 雑草は草と土をしっかりと分けて草のみをごみとして出してください。
土や石は町で収集・処理できません。



事業所のごみ

- 商店、飲食店、事務所、その他店舗などでの事業活動によって出たごみと資源物は自己処理となります。町の収集には出せません。



ごみ・資源物集積所の管理

- ごみ・資源物集積所は、地域のみなさんで清潔に使用してください。
- カラス避けネットについては、各置場で用意してください。
- 台風など荒天時には危険な場合があります。可能であれば、次回の収集日に出してください。



資源物などの持ち去りについて

- 古紙や金属類、小型家電製品などを集積所から持ち去ることは条例で禁止されています。違反した場合は20万円以下の罰金が科せられる場合があります。持ち去る人を見かけた場合は、車両ナンバー、時間、場所等を環境課へお知らせください。

環境課 資源廃棄物担当 0467-74-1111 (寒川町役場)

可燃ごみ (週2回)

生ごみ

(調理くず、残飯など)



※生ごみは水分をよく切ってから出してください。

資源に出せない紙類

(写真、感熱紙など)



CD、DVD、ビデオテープ

(ケースも含む)




資源に出せない衣類、布類

(穴が空いているなどの再利用できない衣類、台所マットなど)



ビニール製品

(クリアファイル、レジャーシートなど)



ライター類(金属製ライターは除く)



※必ず使い切ってから出してください。


出し方・注意点

- ◆必ず、町指定収集袋を使用して、袋の口を縛って出してください。
(指定収集袋) 大：35リットル、20枚入り 300円 (税抜)
中：20リットル、25枚入り 300円 (税抜)
小：10リットル、30枚入り 300円 (税抜)
- ◆プラスチック製容器包装で、汚れがひどい物については、可燃ごみで出してください。



可燃粗大ごみ(月1回)

ホース



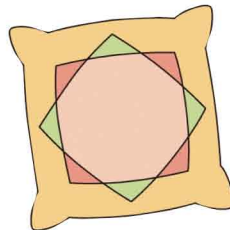
枝木、幹

(長さ50cm以下
直径10cm以下)




※剪定した枝木は、泥や土を落として、小さく束ねて出してください。

クッション




布団、じゅうたんなど



出し方・注意点

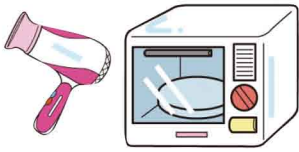
- ◆50cm×50cm×50cm以下、20kgまでのものが集積所へ出せます。
- ◆上記の大きさを超える場合は、大型ごみ・特別大型ごみ、もしくは直接搬入で出してください。
⇒大型ごみ・特別大型ごみについては4ページを、直接搬入については裏表紙をご覧ください。
- ◆袋を使用する場合は、透明・半透明の袋を使用してください。
- ◆布団やじゅうたんは丸めず折りたたみ、十文字に縛って出してください。



不燃ごみ (月2回)

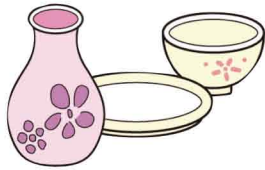
小型家電製品

(指定品目を除く、ドライヤー、電子レンジ、FAX、プリンターなど)



※指定品目についてはP8参照

陶磁器類(皿・茶碗など)



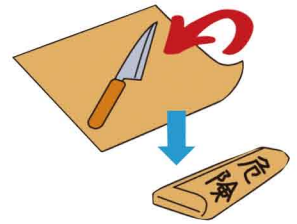
ガラス製品

(鏡、破損した蛍光灯、電球(白熱・LED)、ガラス製品、板ガラスなど)

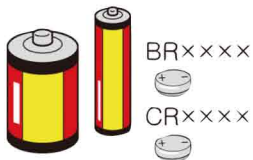


※ガラス製品、包丁などの刃物類は、紙などに包み「危険」「注意」等の表示をして出してください。

包丁などの刃物類



乾電池、ボタン電池 (BR、CRのみ)



※小型家電製品などに入っている電池は、取り外してください。
 ※乾電池、ボタン電池(BR、CRのみ)は、他の不燃ごみと別にして透明・半透明の袋に入れて出してください。
 ※充電式電池や、BR、CRを除くボタン電池は、電器店など回収協力店へお戻しください。(P.10参照)

プラスチック製品

(カミソリ、おもちゃ、バケツ、洗面器など)



※プラマークの表示があるものは、プラスチック製容器包装へ出してください。

出し方・注意点

- ◆80cm×50cm×50cm以下、20kgまでのものが集積所へ出せます。
- ◆上記の大きさを超える場合は、大型ごみ・特別大型ごみ、もしくは直接搬入で出してください。⇒大型ごみ・特別大型ごみについては4ページを、直接搬入については裏表紙をご覧ください。
- ◆袋を使用する場合は、透明・半透明の袋を使用してください。



分別を間違えやすい品目

ライター類 (金属製ライターは除く)	蛍光灯	プラマークのある プラスチック製 容器包装類	スプレー缶	カセットコンロ
詳しくは P2 「可燃ごみ」を ご覧のうえ 出してください。	詳しくは P8 「蛍光灯・水銀式 体温(血圧)計」を ご覧のうえ 出してください。	詳しくは P5 「プラスチック 製容器包装」 をご覧のうえ 出してください。	詳しくは P7 「かん」 をご覧のうえ 出してください。	詳しくは P8 「金属類」 をご覧のうえ 出してください。
可燃ごみ	蛍光灯・水銀式 体温(血圧)計	プラスチック製容器包装	かん	金属類

大型ごみ・特別大型ごみ

処理方法

集積所に出せる基準を超えたものは、町委託業者へ電話にて予約申込みをして、ご自宅まで収集に伺う方法と、ご自身で直接持ち込む方法（詳しくは裏表紙をご覧ください）があります。

大型ごみ → 集積所に出せる基準を超えたもので、2m未満のもの。


※1点につき寒川町証紙1枚(500円) ※大人2人で持ち運びできる重さのものに限ります。
※品目についてはP.16「分別早見表(50音順)」をご覧ください。

特別大型ごみ → 指定品目であって、一辺の長さが1mを超え2m未満のもの。

※1点につき寒川町証紙2枚(1000円)

指定品目 タンス、ベッド、ソファ、食器棚、机、サイドボード、書棚、テーブル、ドレッサー(鏡台)、チェスト

収集までの流れ



電話申込先

(有)寒川公衆衛生社 ☎0467-75-0070
受付日時: 月～金 午前8:30～午後4:00

※委託業者の電話番号につきましては、年度によって変更する場合がございます。最新情報は町ホームページ等で確認してください。

町ホームページ
「大型ごみ・特別大型ごみの収集について」
の閲覧はこちらから



寒川町証紙・指定収集袋販売所

町内チェーン店 (一部店舗を除きます)

- ウエルシア薬局 ■ クリエイトSD ■ ローソン・スリーエフ ■ セブンイレブン
 - ファミリーマート ■ FUJI ■ サンワ ■ マックスバリュ ■ ハックドラッグ寒川店
- 以下袋のみ
- なかや ■ トライアル ■ スギ薬局 ■ ハックドラッグ寒川駅前薬局



町内チェーン店以外

- 【一之宮】 豊月堂、俵屋、ヨロズ薬局
- 【岡田】 白井青果店、小室電気寒川、お茶のまるしげ、すみれ薬局、原繁酒店、大久保酒店、三留米店本店、ひまわりの小部屋、木村屋、広田酒店、木村生花店、メガネのルック(袋のみ)
- 【小谷】 田辺酒店、Yショップ寒川シャイン、カナリヤ小谷店
- 【宮山】 瀧川園茶舗、戸塚米店
- 【倉見】 黒川商店、スギ電気商会、黒江商店、神部商店
- 【倉見(指定収集袋のみ)】 能條牛乳販売店、斉藤精肉店、ふじや文具店



町ホームページ
「寒川町証紙・収集袋の
販売店舗一覧」の最新情報
閲覧はこちらから

令和3年1月現在

プラスチック製容器包装 (週1回)




プラスチック製容器包装とは、商品が入っているもの（容器）や包んであるもの（包装）で中身を取り出したり使ったりした後で不要となるプラスチック製のものです。左のプラマークの表示があるものが対象となります。

「プラマーク」プラスチック製でもプラマークの表示がないものは対象外です。

ポリ袋 	ラップ類 	トレイ類 	パック類 	菓子などの個別包装類
ボトル類 	チューブ類 	発砲スチロール緩衝材 	ネット類 	ペットボトル等のキャップ、ふた類

出し方・注意点

- 容器包装類の中身は使い切り、洗うなどして汚れを取り除いてください。



※洗剤を使用して洗う必要はありません。水ですすぐ、または軽く汚れをふき取ってください。汚れの落ちないものは、「可燃ごみ」へ出してください。

- 必ず、町指定収集袋に入れて出してください。（指定収集袋）

45リットル 20枚入り 300円(税抜)
25リットル 25枚入り 300円(税抜)



※飛散を防ぐため、ひとつの袋になるべくつぶして詰め込んでください。

※指定収集袋の中に口を縛った小袋を入れないでください（選別処理が困難となるため、二重袋にしないでください）。

出せないもの (プラマークの表示がないものや資源にならないもの)

- | | |
|---|--|
| <ul style="list-style-type: none"> ■ ビニールシート、ビデオテープ、カセットテープなど
→「可燃ごみ」へ ■ プラスチック製のおもちゃ、バケツ、洗面器、植木鉢、ハンガーなど
→「不燃ごみ」へ | <ul style="list-style-type: none"> ■ プラマークの表示があるが汚れが落ちないもの
→「可燃ごみ」へ ■ ペットボトル
→ラベル、キャップを取り除き「ペットボトル」へ |
|---|--|

危ないものは入れないで！（火災や手選別作業員がケガをする原因です）

- | | | |
|---|--|---|
| <ul style="list-style-type: none"> ■ 在宅医療廃棄物（使用済み点滴袋・チューブ、針が露出していない注射器）
→「可燃ごみ」へ | <ul style="list-style-type: none"> ■ カミソリなど刃がついたもの
→「不燃ごみ」へ | <ul style="list-style-type: none"> ■ 充電式電池、リチウムイオン電池
→「回収協力店」へ |
|---|--|---|

※感染症の疑いがあるものは収集できません。

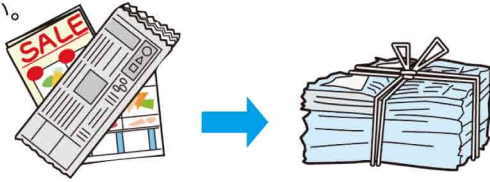
古紙（月2回）

古紙を出す際は種類毎に分けて出してください。

新聞

（折込チラシも一緒に出せます）

- ひもで十文字に縛って出してください。
- 「本・雑誌・雑紙」とは別にしてください。
- 雨天時でも袋には入れないで、そのまま出してください。



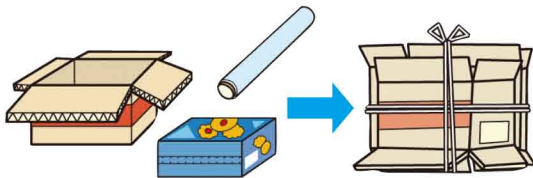
本・雑誌・雑紙

雑紙…ポスター、ノート、封筒、ダイレクトメール、紙袋など

- ひもで十文字に縛って出してください。
- 「新聞」とは別にしてください。
- 雨天時でも袋に入れなくて、そのまま出してください。
- シュレッダーで裁断した紙に限っては透明・半透明の袋で出すことができます。できる限り空気を抜いてつぶして出してください。
- 細かなものは、紙袋に入れて、飛散しないようテープなどで口を閉じて出してください。

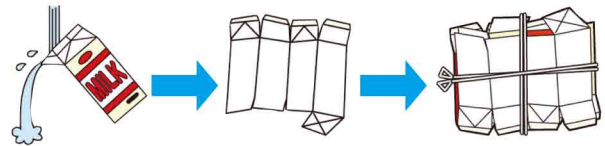
段ボール

- たたんでから、ひもで十文字に縛って出してください。
- 段ボールのほか、ボール紙、菓子箱や、ラップの芯などの厚紙も一緒に出してください。



飲料用紙パック

- 洗って切り開き、乾かしてから、ひもで十文字に縛って出してください。

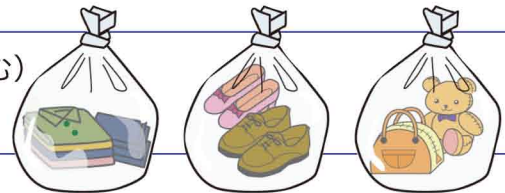


※出せないもの ➡ 「可燃ごみ」へ

紙コップ、写真、感熱紙、圧着はがき、写真つきはがき、ビニールコーティングされた紙、汚れた紙類、半紙、和紙、内側が茶色の紙パック、内側がアルミ箔の紙パックなど

衣類布類（月2回）

不要になった衣類（くつ、バック、ベルト、ぬいぐるみなども含む）布類（カーテン、毛布、タオルなど）が対象となります。



出し方・注意点

- 再利用【リユース】されるので汚れているものは、きれいに（洗濯して）から、透明・半透明の袋に入れて口を縛って出してください。
- 雨天時でも収集は行いますが、濡れてしまうとカビの発生などにより再利用ができなくなることがありますので、なるべく天気の良い日に出してください。

出せないもの

- 壊れたぬいぐるみやバック、片方しかないくつなど、そのままの状態では再利用できないようなものは、可燃ごみとして出してください。
- 金具のないもの ➡ 「可燃ごみ」へ ■ 金具のあるもの ➡ 「不燃ごみ」へ
- 長ぐつ ➡ 「可燃ごみ」へ ■ 布団、カーペット、じゅうたんなど ➡ 「可燃粗大ごみ」へ
- スーツケース、キャリーバッグ ➡ 「不燃ごみ」へ ■ スキーぐつ、スケートぐつ ➡ 「不燃ごみ」へ

びん(月1回)

※資源物置場に出してください。
通常の置き場とは異なる場合があります。

飲料・食料用のガラスびん、果実を漬ける広口びん、医薬品・化粧品用のびんのことで

出し方



すすいできれいにしてください。



袋には入れずに、コンテナへ直接ねかせて入れてください。(内側の線まで)

注意点

- ふたや吊り手は取り除いてください。リングは取り除ける場合は、取り除いてください。
 - ➡金属製のふたや広口びんのふた・吊り手は「不燃ごみ」へ
 - ➡広口びんの吊手が取り除けない場合はびんごと「不燃ごみ」へ
 - ➡プラスチック製のふたは「プラスチック製容器包装」へ
 - ラベルは、簡単にはがれるものはがしてください。
 - コンテナの内側の線より上には入れないでください。
 - 割れたびんも一緒にして出してください。
 - 置場では静かに出してください。
- ※出せないもの ➡ 「不燃ごみ」へ
鏡、コップ、農薬のびん、劇薬のびん、花びん、ガラス、耐熱ガラス、乳白色で中身の見えないびん、食器類、電球、灰皿、陶磁器など

かん(月1回)

※資源物置場に出してください。
通常の置き場とは異なる場合があります。

飲料、酒類、菓子類、その他の食料用のかん、スプレーかん(ヘアスプレー、カセットボンベ、殺虫剤など)のことで

出し方

かんの出し方

すすいできれいにしてください。(つぶさない)



袋には入れずにネットへ直接入れてください。

スプレーかんの出し方

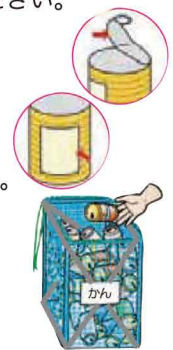
中身を使い切ってから、火の気のない風通しの良いところで穴をあけてください。



かんと一緒にしてください。

注意点

- かんはつぶさずに出してください。
 - 缶詰のふたは本体と一緒に「かん」に出してください。
 - ラベルは簡単にはがれるものはがしてください。
 - 置場では静かに出してください。
- ※出せないもの ➡ 「不燃ごみ」へ
塗料用(ペンキ)かん、テニスボールのかんなど
飲料用ボトルのふた



ペットボトル(月1回)

※資源物置場に出してください。
通常の置き場とは異なる場合があります。

飲料、酒類、しょうゆ、みりんなどの飲食用のものに限ります。右のペットマークの表示があるものです。



出し方

キャップとラベルを外してください。

すすいできれいにしてください。

つぶして、ネットに入れてください。



注意点

- キャップは取り除いて、リングは取り除ける場合は、取り除いてください。
 - キャップとラベルは ➡ 「プラスチック製容器包装」へ
 - 置場では静かに出してください。
- ※出せないもの ➡ 「可燃ごみ」へ
飲食用以外のもの、汚れが落ちないもの

廃食用油(月1回)

※資源物置場に出してください。
通常の置き場とは異なる場合があります。

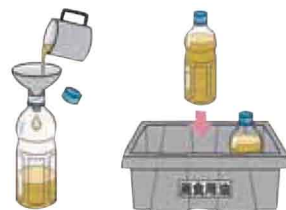
食用の油(サラダ油、オリーブオイル、菜種油などの植物性油)のことです。

出せないもの

- 動物性油(ラードなど) → 「可燃ごみ」へ
- 自動車用エンジンオイル、工業用油などは販売店や専門業者に相談してください。

出し方・注意点

揚げカス等は取り除き、冷ましてから、ペットボトルなどの透明・半透明のふたのできる容器に入れて、ふたをしてコンテナへ入れてください。



金属類(月1回)

※資源物置場に出してください。
通常の置き場とは異なる場合があります。

なべ、フライパン、細かな金属などです。なべなどは取っ手が金属以外でも出すことができます。

出せないもの

- ほとんどが金属でない自転車(子供用の自転車など) → 「不燃ごみ」もしくは「大型ごみ」へ
- ガラス製のなべふた → 「不燃ごみ」へ

出し方・注意点

80cm×50cm×50cm以下までのものが集積所へ出せます。これを超える場合は、大型ごみもしくは直接搬入(裏表紙参照)に出してください。例外として、金属製のトタンについては180cm×90cm以下のものを出すことができます。また、金属製の自転車は大きさを問わず出すことができます。自転車などコンテナに入らないものは資源物置場に直接置いてください。「ごみ」と表示する

蛍光灯・水銀式体温(血圧)計(月1回)

※資源物置場に出してください。
通常の置き場とは異なる場合があります。

棒状蛍光灯、環状蛍光灯、電球型蛍光灯、水銀式体温計、水銀式血圧計

出せないもの

- 割れてしまっている蛍光灯 → 「不燃ごみ」へ
- 水銀を使用していない電子式体温(血圧)計 → 「不燃ごみ」へ

出し方・注意点

蛍光灯は割れないように購入時の箱や新聞紙に包むなどしてください。長さが140cm以上の蛍光灯は「大型ごみ」になります。(3本までをまとめて1点扱い) 直接搬入する場合は茅ヶ崎市環境事業センターへの持ち込みになります。(寒川広域リサイクルセンターではありません)

使用済小型家電

町内設置のボックスで回収

使用済小型家電製品のうち下図の指定品目については、町内の施設に回収ボックスが設置してありますので、各施設の開館時間内に回収ボックスへ投入してください。投入口(30cm×15cm)に入らないものは不燃ごみへ。

指定品目



出し方・注意点

- 個人情報(初期化)するなど、必ず消去してください。
- 抜き取り防止構造のため、投入した小型家電は取り出せません。
- 電池は取り外してください。
- 充電式電池やBR、CRを除くボタン電池、バッテリーは回収協力店へお戻しください。
- コードやアダプター、リモコンなどの付属品は不燃ごみで出してください。

※回収ボックス設置場所は裏表紙の地図参照

リネットジャパンリサイクル(株)を利用した回収

P.9パソコンリサイクルの「リネットジャパンリサイクル(株)を利用した回収」を参照してください。

町で収集・処理できないもの

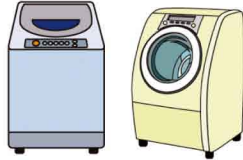
家電リサイクル

家電リサイクル法によるリサイクル対象品目です。

■ブラウン管テレビ



■洗濯機 ■洗濯乾燥機
■全自動洗濯機




■液晶テレビ
■プラズマテレビ



■衣類乾燥機



■エアコン



■保冷庫・冷温庫



※冷却や制御に電気を使用するものに限りです。
(ガス等の併用も含む)

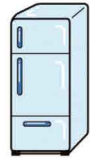
■エアコン(ウインド型)



■ワイン庫(ワインセラー)



■冷蔵庫



■冷凍庫



回収までの流れ

買い替える場合

新しい製品を購入する販売店に依頼してください

リサイクル料金、収集運搬料金が必要です。

廃棄のみの場合

購入先がわかる

製品を購入した販売店に依頼してください

リサイクル料金、収集運搬料金が必要です。

購入先がわからない

自己搬入できる場合

郵便局で購入したリサイクル券と廃家電製品を、指定引取場所(*)へ持ち込んでください

自己搬入できない場合

家電小売業者または、一般廃棄物収集運搬許可業者へ収集・運搬を依頼してください

リサイクル料金、収集運搬料金が必要です。

※指定引取場所(各メーカー共通)

(株)サトウ リサイクル部門

☎ 0467-84-6785

西濃運輸(株)茅ヶ崎支店

☎ 0467-87-1305

トナミ首都圏物流(株)

湘南物流センター

☎ 046-237-2021

お問い合わせ先

一般財団法人 家電製品協会
家電リサイクル券センター



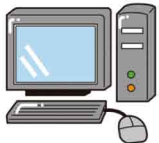
0120-31-9640

<http://www.rkc.aeha.or.jp/>

パソコンリサイクル

資源有効利用促進法によるリサイクル対象品目です。

■デスクトップ型



■ノート型



■液晶ディスプレイ



■ブラウン管ディスプレイ



メーカーによる回収



表示あり

メーカーに回収を申し込んでください

メーカーから郵送伝票が送られますので梱包したパソコンに貼付し、メーカーに送ってください



表示なし

メーカーに回収を申し込んでください

メーカーから振込用紙が送られます

リサイクル料金を支払います

※自作のパソコンやメーカーがわからないパソコンのリサイクル方法については、パソコン3R推進協会にお問い合わせください。

お問い合わせ先

一般社団法人 パソコン3R推進協会



03-5282-7685

<http://www.pc3r.jp/>

※プリンターやスキャナーなどの周辺機器は対象外です。「不燃ごみ (80cm×50cm×50cm、20kgを超えるものは大型ごみ)」として出してください。

リネットジャパンリサイクル(株)を利用した回収

寒川町は、国の認定事業者「リネットジャパンリサイクル(株)」と協定を締結し、小型家電のリサイクルを進めています。寒川町では回収していないパソコンや不燃ごみとなっている家電もご自宅まで取りに来てもらえますのでぜひご利用ください!

回収料金

パソコンと一緒にの場合

無料

その他小型家電だけの場合

1,500円(税抜)

※無料の対象は、パソコン本体を含む回収1回につき1箱の宅配回収料金となります。

※データ消去や回収箱の用意をリネットジャパンリサイクル(株)に依頼する場合、別途料金が発生します。

詳しい回収方法等はリネットジャパンリサイクル(株)のホームページをご覧ください。

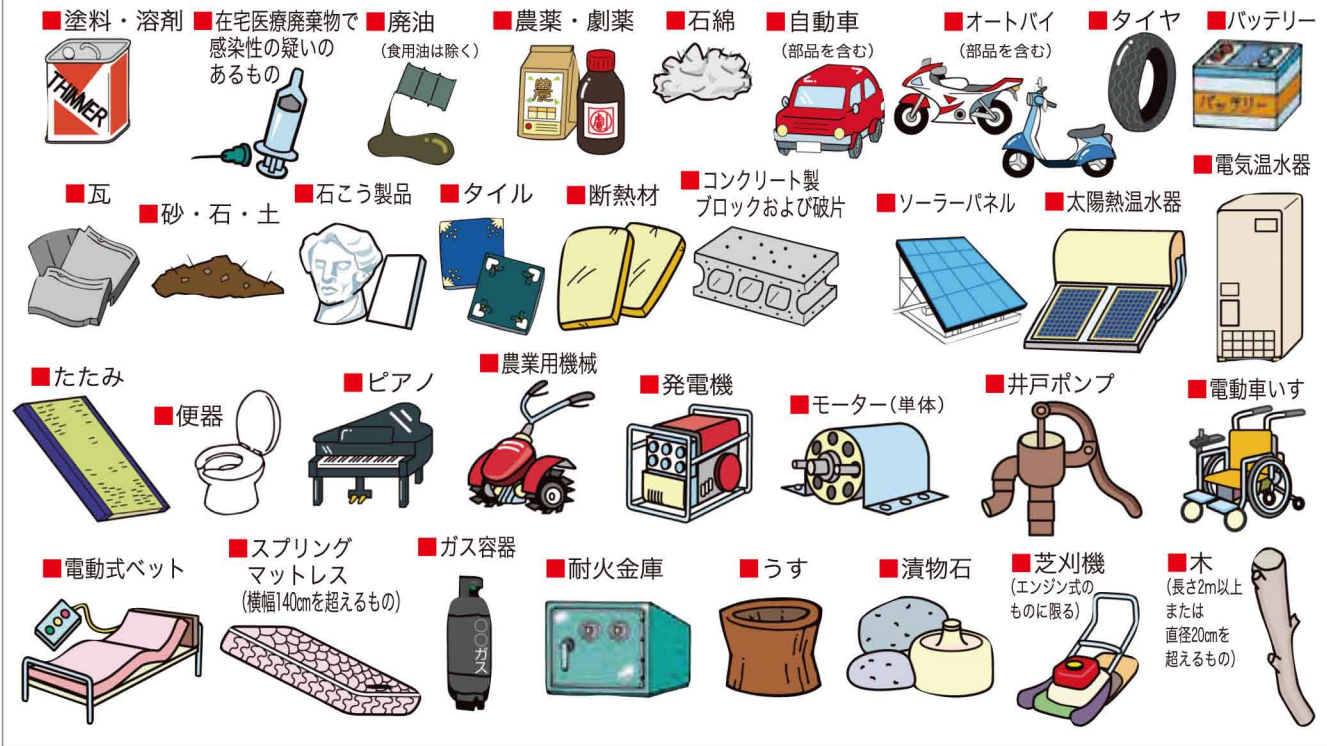
<http://www.renet.jp/>

ナビダイヤル0570-085-800(10~17時)

※通話料20秒につき10円はおお客様のご負担になります。

町で収集・処理できないもの

危険物・処理困難物 下記のものや収集・処理が困難なものは、販売店や専門業者に収集処理を依頼してください。(有料)



産業廃棄物 産業廃棄物処理業者に収集処理を依頼してください。(有料)

バイクリサイクル

バイクメーカー等が実施している「二輪車リサイクルシステム」で処分してください。車両本体価格に含まれています。

詳しくは **二輪車リサイクルコールセンター**

050-3000-0727
<http://www.jarc.or.jp/motorcycle/>



充電式電池・ボタン電池(BR、CRを除く)のリサイクル

充電式電池

ニカド電池、ニッケル水素電池、リチウムイオン電池、小型シール鉛蓄電池、モバイルバッテリーなど



ボタン電池 (BR、CRを除く)

アルカリボタン電池、酸化銀電池(ボタン)、空気(亜鉛)電池(ボタン)など (型式記号がBR、CRのものは「不燃ごみ」へ)



詳しくは町ホームページ「充電式電池、ボタン電池(BR、CRを除く)」をご確認ください。

回収協力店へ

お問い合わせ先 一般社団法人JBRC
<http://www.jbrc.com/>



回収協力店へ

お問い合わせ先 ボタン電池回収推進センター
<http://www.botankaishu.jp/>
コールセンター**0120-266-205** (受付時間)平日9:00~17:00



消火器リサイクル ※リサイクル対象品です。

持ち込み先 株式会社 長生運送

お問い合わせ先

住所 茅ヶ崎市萩園1162番地
電話 **0467-58-5761**

株式会社 消火器リサイクル推進センター
電話 **03-5829-6773**



<http://www.ferpc.jp/>

Things to put out at the garbage collection area

(You can also bring it directly to the facility)

Burnable garbage (Twice a week)	Burnable large-size garbage (Once a month)	Unburnable garbage (Twice a month)
Left over food, leaves, paper items that are not collected as recyclables, videotapes, non-recyclable clothing, clothes, vinyl products, lighters, etc.	Hoses, tree branches, tree trunk, cushions, futons, carpets, electric blankets, reed blinds, etc.	Small appliances (Excluding specified items), Pottery, glass not including bottles, knives, dry-cell batteries, button battery, plastic products, etc.
◆ Use the town-designated collection bag and tie the bag closed.	◆ Tie it or place in a transparent or semi-transparent bag.	◆ Place in a transparent or semi-transparent bag.

Garbage disposal instructions

<ul style="list-style-type: none"> Remove all moisture from the garbage. Break off all sharp ends. For example, bamboo sticks, etc. Completely divide weeds and soil, and put in only weeds. 	<ul style="list-style-type: none"> Garbage of 50cm×50cm×50cm or less up to 20kg can be thrown away. Garbage larger than this size, cut it or bring it in directly to the facility. Futon and carpets should be folded, not rolled, tie with string or twine length wise and width wise. 	<ul style="list-style-type: none"> Garbage of 80cm×50cm×50cm or less up to 20kg can be thrown away. Garbage larger than this size is over-sized garbage. Bring it in directly to the facility. dry-cell batteries, button batteries should be separated from other unburnable garbage and put in a transparent, or semi-transparent bag.
---	---	--

Plastic containers and packaging (Once a week)	Used paper (Twice a month)	Old clothing (Twice a month)
Plastic bags, food trays and containers, bottles, styrofoam, tubes, nets, etc.	Newspapers, magazines, cardboard, paper-based drink containers, etc.	Clothes, shoes, belts, stuffed toys, curtains, blankets, towels, etc.
◆ Use the town-designated collection bag and tie the bag closed.	◆ Tie them separately for each type, or put them in a paper bag.	◆ Wash the items and then put in a transparent or semi-transparent bag.

Garbage disposal instructions

<ul style="list-style-type: none"> The items should have the "PURA" mark on them. Empty completely, rinse lightly or wipe clean. Do not put the items in plastic bags before putting them in the town designated collection bag. 	<ul style="list-style-type: none"> Tie with string or twine lengthwise and widthwise. Books, magazines, other paper should be binded in the same method (Separate from newspapers). Put small paper such as shredded paper in a paper bag. After folding the cardboard, bind it with a string. Paper packs for drinks wash, open, dry, bind with a string. 	<ul style="list-style-type: none"> Cloth and clothing cannot be recycled if wet. Do not place outside on rainy days. Clothing is reused, so torn clothing and single shoes are considered garbage. When these are served as garbage, those without metal fittings will be burnable garbage. Those with metal will be unburnable garbage.
---	---	---

Items that are collected by appointment only 【 Handling fee required 】

(You can also bring it directly to the facility)

- ◆ Furniture such as beds and tables, bats, golfbags, etc. As for the method of discarding things beyond the standards that can be commonly thrown away. You can directly contact the facility and schedule an appointment. A contractor will then come and pick up the items at the designated location for a fee.

Things to put out in the resource collection area

(Collection : Once a month) (You can also bring it directly to the facility)

Bottles	Cans	Plastic PET Bottles
All glass bottles (including glass medicinal containers)	Cans containing food and beverages, spray cans	Plastic PET bottles, soy sauce, mirin, etc.
◆Put in the plastic container delivered to the recyclable resources collection area.	◆Put in the net container delivered to the recyclable resources collection area.	◆Put in the net container delivered to the recyclable resources collection area.

Garbage disposal instructions

<ul style="list-style-type: none"> Remove the caps. Rinse with water. Remove labels that can be easily peeled off. Do not stack above the inner line in the container. Quietly put items in the container. Place metal lids in unburnable garbage. 	<ul style="list-style-type: none"> Rinse with water. Use the contents of spray cans completely and pierce a hole in the cans. Remove labels that can be easily peeled off. Do not crush. Paint cans are unburnable garbage. 	<ul style="list-style-type: none"> Items must have the PET symbol. Remove caps and labels. Rinse with water and Crush flat. Plastic items that cannot be cleaned are burnable garbage. Caps and labels are should be thrown out with other plastics.
--	--	---

Oil waste	Metals	Fluorescent lights etc. Mercury containing products
Salad oil, olive oil, vegetable oil and other cooking oils.	Pots, pans, bowls, spoons	Fluorescent lights and mercury thermometers Mercury blood pressure monitors
◆Put in the plastic container delivered to the recyclable resources collection area.	◆Put in the plastic container delivered to the recyclable resources collection area.	◆Put in the plastic container delivered to the recyclable resources collection area.

Garbage disposal instructions

<ul style="list-style-type: none"> Put in a plastic PET bottle and close the lid. Leftover grease from cooking is burnable garbage. For disposal of automobile engine oil and industrial oil consult with a dealer, etc. 	<ul style="list-style-type: none"> Garbage of 80cm×50cm×50 cm or less can be thrown away in the collection area. Pots or similar can be discarded even if the handle is not metal. Metal bicycles of any size can be discarded (except for children's bicycles that are not made of metal). 	<ul style="list-style-type: none"> Place the items in the boxes you originally purchased them in so that they will not break. Cracked fluorescent lights, LED lights, and glow switch starters are unburnable garbage. Put mercury thermometers (blood pressure monitors) in a transparent or semi-transparent bag.
---	--	--

Items that are to be put in collection boxes that can be found in various locations around town

(You can also bring it directly to the facility)

Mobile phones, digital cameras, video cameras, IC recorders, e-book readers, CD players, MD players, Tape recorders, electronic dictionaries, phones, digital audio players (flash memory), auxiliary storage devices, tablet computers, calculators, portable game machines, handheld games, home game consoles.

◆The collection boxes can be located in the Northern Cultural Welfare Center, Samukawa Recycling Center, Samukawa General Gymnasium, Samukawa Town Hall, Townspeople Center, Southern Cultural Welfare Center and The Samukawa General Library .

Garbage disposal instructions

- Please be sure to reformat the device or completely erase any personal information.
- Remove the battery, rechargeable batteries and button batteries (excluding BR, CR) are to be brought to specific collection locations.
- Cords or adapters, remote controls, etc. are unburnable garbage.

生ごみダイエット!

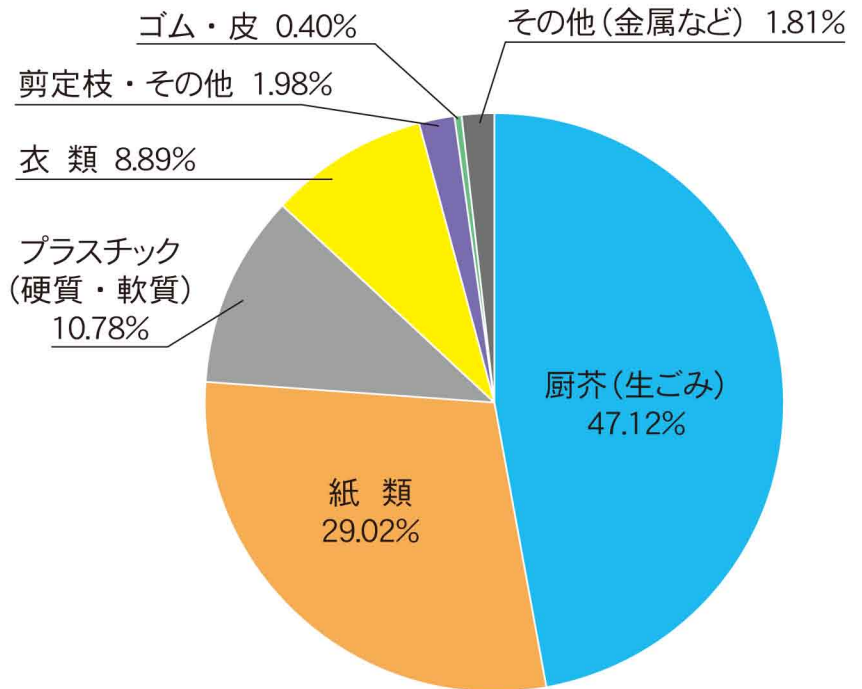
家庭から出た可燃ごみの分析を行いました。

厨芥（生ごみ）の中の約3割が「手つかずの食品」や「食べ残し」、「過剰に除去された調理くず」でした。

また、紙類の中には、資源として回収可能な紙が約5割もありました。

ちょっとした工夫と努力で、まだまだごみを減らすことができますとわかりました。

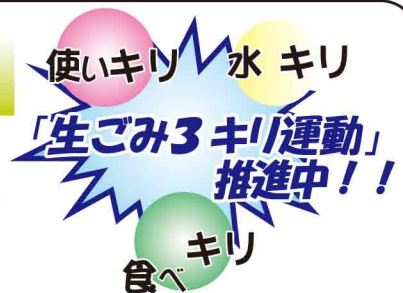
(右図参照)



令和2年9月30日実施家庭系可燃ごみ組成調査結果

■生ごみ3キリ運動

生ごみを減らすポイントは3つの「キリ」にあります。その3つの「キリ」を合言葉に、ひとり一人がごみの減量に取り組み、お財布にも地球にも優しい生活を目指しましょう!



使いキリ!

- ・ 計画的な買い物を行い、食材購入後は品質をチェックし、正しい保存を心がけましょう! 調理の際は捨てる部分やくずが少なくなるように無駄なく使い切りましょう!



食べキリ!

- ・ 作りすぎた料理は別の料理に活用したり、冷凍保存を心がけましょう!
- ・ 賞味期限（おいしさの保証期限）が過ぎても食べられないとは限りません!



水キリ!

- ・ 生ごみの8割は水分です。捨てる前に「ギュッとひと絞り」を心がけましょう!
- ・ 野菜は皮がついたまま洗うと、皮に余計な水分が吸収されてしまいます。皮をむいてから洗ったり、シンク内の三角コーナーに入れずに、直接ゴミ袋に捨てるなど水がかからないようにしましょう!



ごみを減らす4つのR

■ごみを減らすためには一人ひとりのごみを減らす意識が大切です。

寒川町では、町で発生するごみの量を削減するため4Rを推進しています。
以下の4つのステップを踏まえて、できることからチャレンジしていきましょう!

1 Refuse(リフューズ)「断る」・ごみの発生回避

- ・ごみになる不必要なものはもらわない、買わない
- ・マイバッグを持ち歩いて、レジ袋を断る



2 Reduce(リデュース)「少なくする」・ごみの排出抑制

- ・詰め替えできる商品を使う
- ・食材はまとめ買いは避け、使う分だけ買って、食べ残しはしない

3 Reuse(リユース)「再利用」

- ・壊れても修理して、長く大切に使う
- ・フリーマーケット、フリマアプリ、中古品ショップを利用する
- ・町の不用品登録制度を利用する



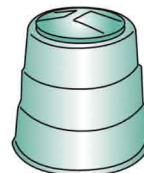
4 Recycle(リサイクル)「再資源化」

- ・ごみと資源物を正しく分けて出す
- ・生ごみ処理器で生ごみを肥料にする
- ・リサイクル商品を使い、資源を大切に使う

寒川町にはごみの焼却施設や燃やした灰を処分する施設がないため、
多額の予算を使って、ごみの処理を町外の施設に委託しています。
ちょっとした工夫と努力で、ごみの減量化・資源化に取り組んでいきましょう!
ご協力よろしくお願ひします!

■ 生ごみ処理器等の活用!

- ・生ごみ処理器(機)は、生ごみを発酵、分解し、量を減らしたり堆肥にしたりすることができます。生ごみを出さないために活用しましょう!



町ホームページ
「生ごみ処理機の紹介」
の閲覧はこちらから