

【資源物売払収入 R7年度とR6年度の単価比較】

参考資料

品 目		R7年度 (kg・税込)						R6年度 (kg・税込)						R7年度の 伸び率
		4～6月	7～9月	10～12月	1～3月	4～3月単価計	平均	4～6月	7～9月	10～12月	1～3月	4～3月単価計	平均	
かん	アルミ缶プレス	346.50	300.85	335.61	363.00	1345.96	336.49	248.60	330.00	278.30	337.70	1194.60	298.65	112.60
	スチール缶プレス	44.00	45.10	42.90	47.85	179.85	44.96	56.65	56.65	46.20	45.65	205.15	51.29	87.60
	スプレー缶アルミ					0.00	0.00	93.50	124.30	111.00	110.00	438.80	109.70	0.00
	スプレー缶スチール					0.00	0.00	22.00	27.50	23.00	25.00	97.50	24.38	0.00
金属類	鉄ガラ	30.80	30.80	28.60	33.55	123.75	30.94	28.60	30.80	27.50	32.45	119.35	29.84	103.60
	アルミガラ	253.00	220.00	231.00	275.00	979.00	244.75	187.00	243.10	209.00	231.00	870.10	217.53	112.50
残渣くず		9.90	9.90	9.90	9.90	39.60	9.90	9.90	9.90	9.90	9.90	39.60	9.90	100.00
衣類布類		16.50	33.00	16.50	25.52	91.52	22.88	50.60	33.00	25.30	36.30	145.20	36.30	63.00
廃食用油		90.20	67.10	88.00	99.00	344.30	86.08	77.00	84.70	85.25	90.20	337.15	84.29	102.10
古紙	新聞・チラシ	7.70	7.70	7.70	7.70	30.80	7.70	7.70	7.70	7.70	7.70	30.80	7.70	100.00
	本・雑誌	1.65	1.65	1.65	1.65	6.60	1.65	1.65	1.65	1.65	1.65	6.60	1.65	100.00
	段ボール	4.40	4.40	4.40	4.40	17.60	4.40	4.40	4.40	4.40	4.40	17.60	4.40	100.00
	紙パック	1.10	1.10	1.10	1.10	4.40	1.10	1.10	1.10	1.10	1.10	4.40	1.10	100.00

◆ペットボトル

容り協 引き渡し分 (4月～7月、 11月～3月の 9ヶ月間)		R7年度 (kg・税別)	R6年度 (kg・税別)	伸び率
	上半期 (4～7月)	85.50 円	60.00 円	142.50
	下半期 (11～3月)	59.50 円	95.00 円	62.60
	年間平均	145.00 円	155.00 円	93.50

	(kg・税込)
水平リサイクル分 (8月～10月の 3ヶ月間)	96.36 円

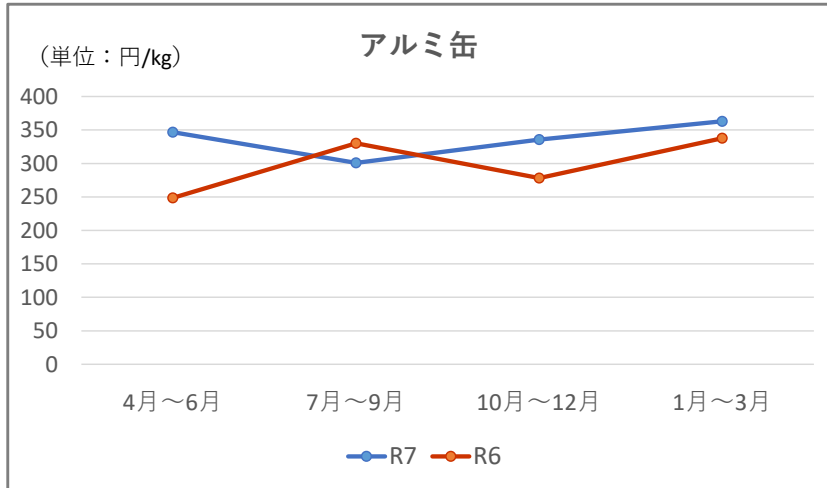
※単価は、R4年度～R6年度の平均

R7年度とR6年度の売却単価比較

◆アルミ缶

(円/kg)

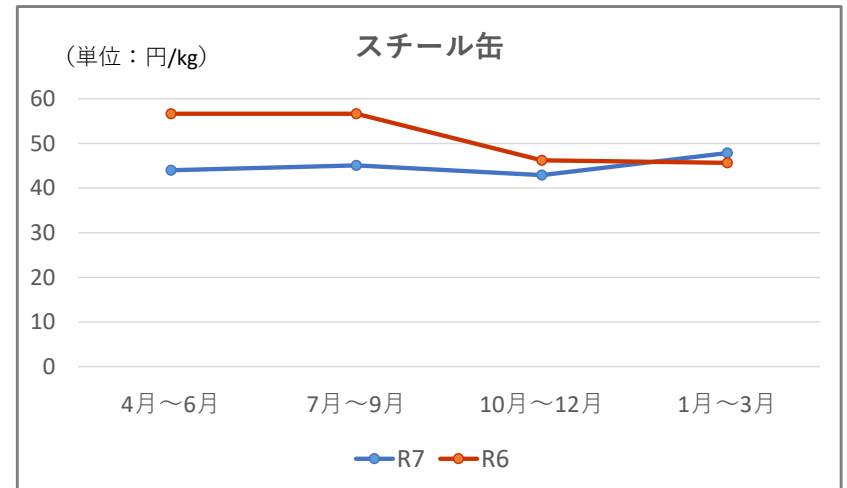
	4月～6月	7月～9月	10月～12月	1月～3月	平均
R7年度	346.50	300.85	335.61	363.00	336.49
R6年度	248.60	330.00	278.30	337.70	298.65



◆スチール缶

(円/kg)

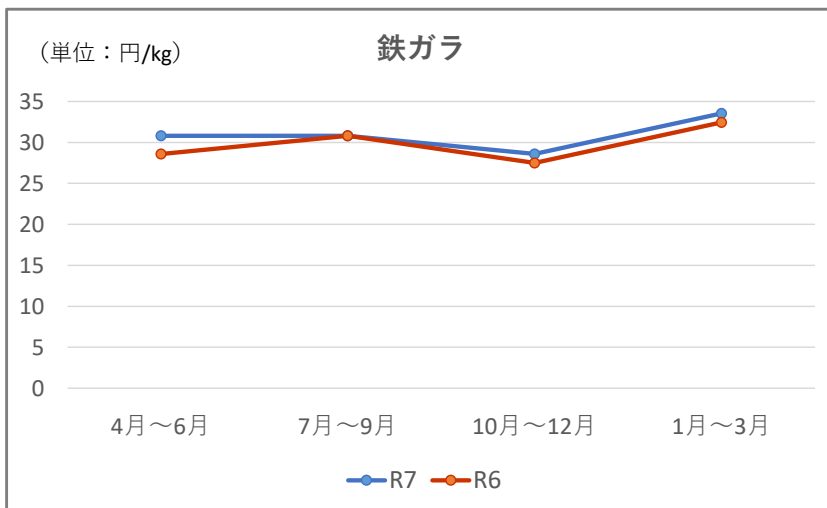
	4月～6月	7月～9月	10月～12月	1月～3月	平均
R7年度	44.00	45.10	42.90	47.85	44.96
R6年度	56.65	56.65	46.20	45.65	51.29



◆鉄ガラ

(円/kg)

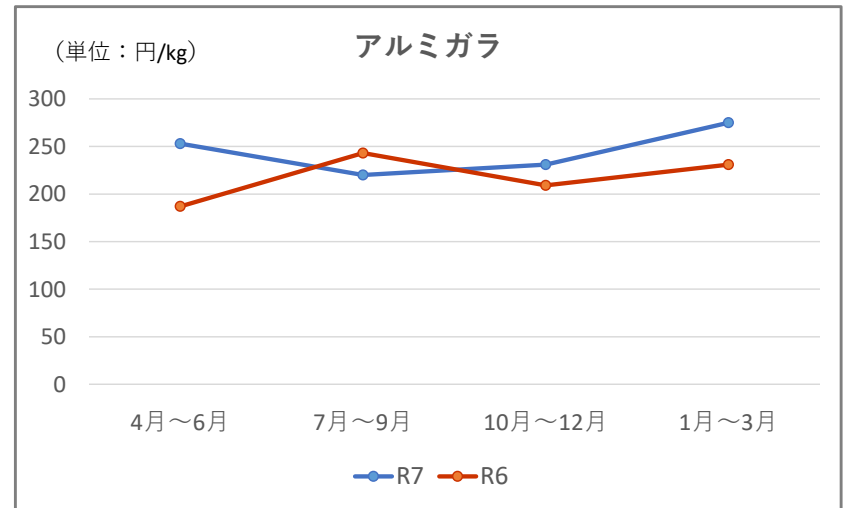
	4月～6月	7月～9月	10月～12月	1月～3月	平均
R7年度	30.80	30.80	28.60	33.55	30.94
R6年度	28.60	30.80	27.50	32.45	29.84



◆アルミガラ

(円/kg)

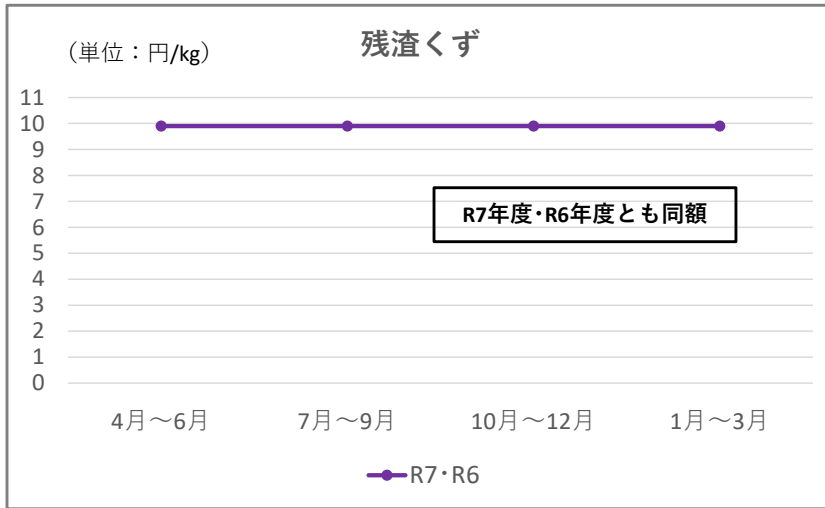
	4月～6月	7月～9月	10月～12月	1月～3月	平均
R7年度	253.00	220.00	231.00	275.00	244.75
R6年度	187.00	243.10	209.00	231.00	217.53



◆残渣くず

(円/kg)

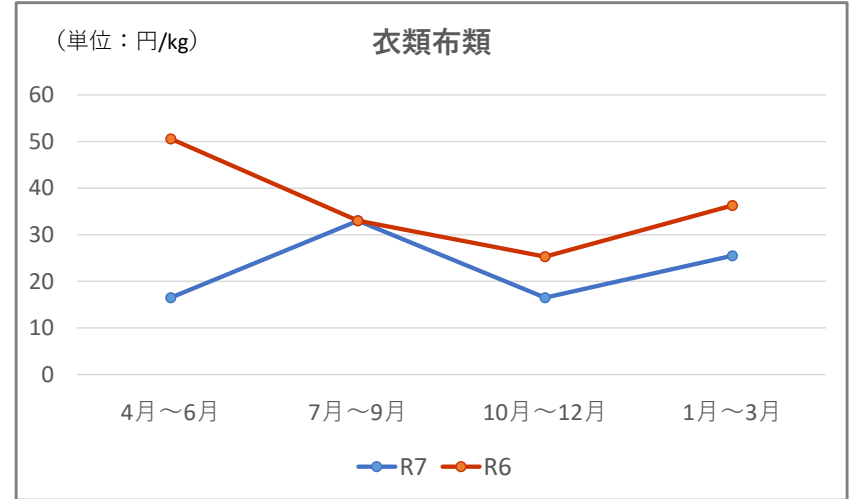
	4月～6月	7月～9月	10月～12月	1月～3月	平均
R7年度	9.90	9.90	9.90	9.90	9.90
R6年度	9.90	9.90	9.90	9.90	9.90



◆衣類布類

(円/kg)

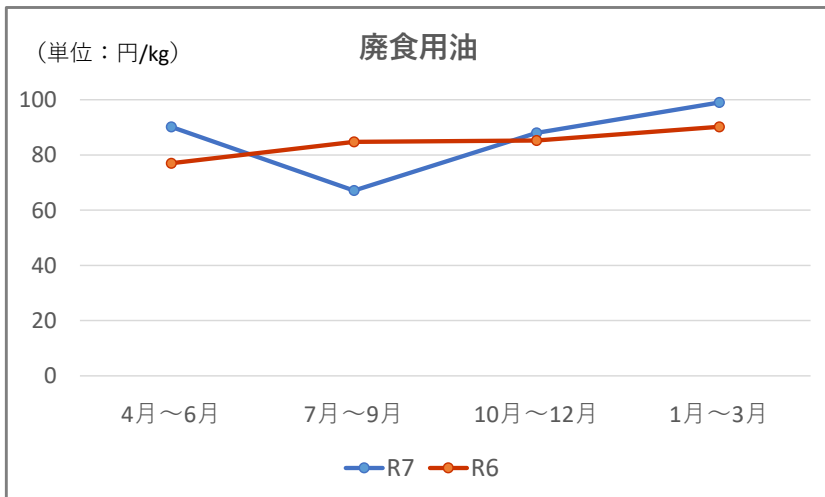
	4月～6月	7月～9月	10月～12月	1月～3月	平均
R7年度	16.50	33.00	16.50	25.52	22.88
R6年度	50.60	33.00	25.30	36.30	36.30



◆廃食用油

(円/kg)

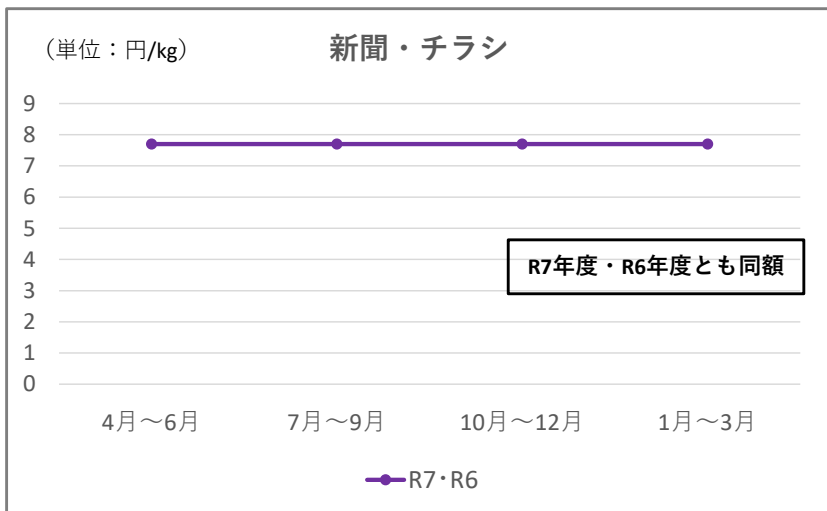
	4月～6月	7月～9月	10月～12月	1月～3月	平均
R7年度	90.20	67.10	88.00	99.00	86.08
R6年度	77.00	84.70	85.25	90.20	84.29



◆新聞・チラシ

(円/kg)

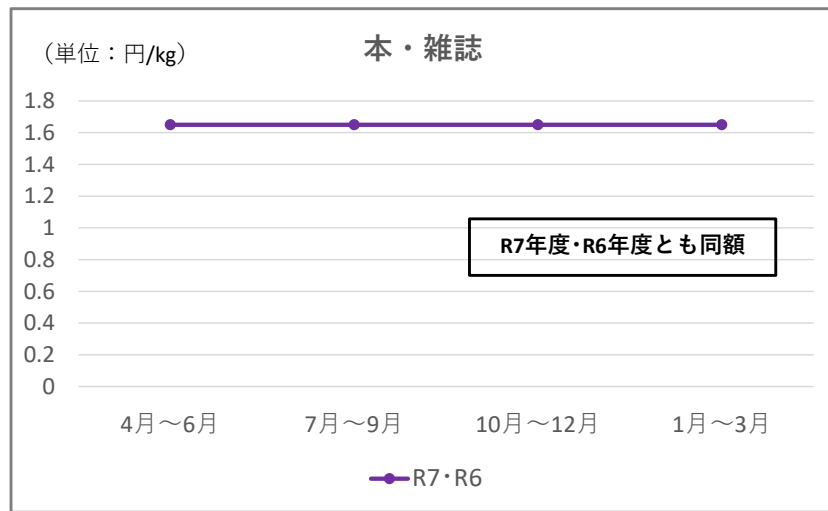
	4月～6月	7月～9月	10月～12月	1月～3月	平均
R7年度	7.70	7.70	7.70	7.70	7.70
R6年度	7.70	7.70	7.70	7.70	7.70



◆本・雑誌

(円/kg)

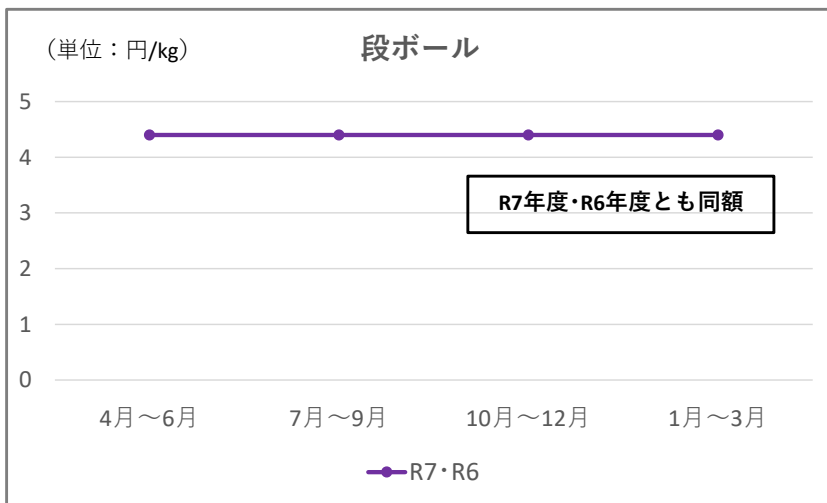
	4月～6月	7月～9月	10月～12月	1月～3月	平均
R7年度	1.65	1.65	1.65	1.65	1.65
R6年度	1.65	1.65	1.65	1.65	1.65



◆段ボール

(円/kg)

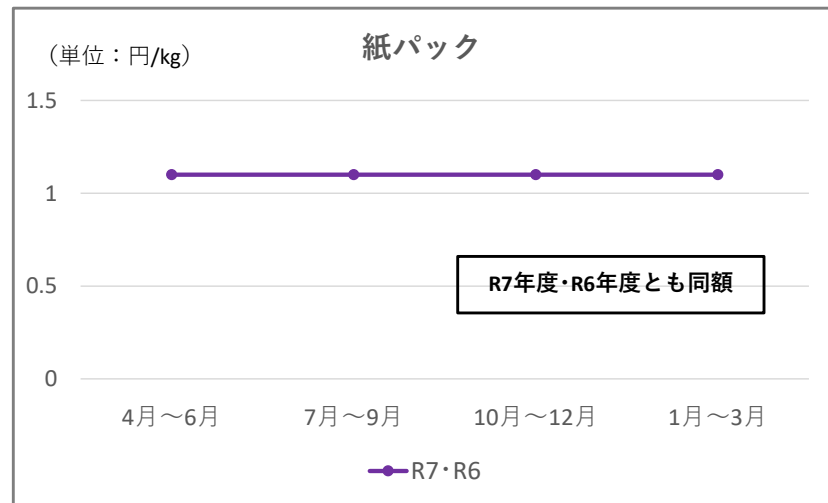
	4月～6月	7月～9月	10月～12月	1月～3月	平均
R7年度	4.40	4.40	4.40	4.40	4.40
R6年度	4.40	4.40	4.40	4.40	4.40



◆紙パック

(円/kg)

	4月～6月	7月～9月	10月～12月	1月～3月	平均
R7年度	1.10	1.10	1.10	1.10	1.10
R6年度	1.10	1.10	1.10	1.10	1.10



◆ペットボトル（容リ協）

(円/kg)

	上期	下期	平均
R7年度	85.50	59.50	145.00
R6年度	60.00	95.00	155.00

