

# ゴミ野ゲンゾウ見聞録

## 27号

◇発行元◇  
寒川町  
環境経済部  
環境課  
Tel0467-74-1111

ごみ集積所は適切に利用しましょう！



ごみ集積所の維持・管理は利用している地域の皆さま全員でお願いいたします。  
清潔なごみ集積所の維持のため、ごみの収集を迅速かつ円滑に進めるため、適切なごみの排出に協力ください。

ごみ集積所を清潔かつ快適にご利用いただくためにお願いしたいこと

1 ごみ出しの時間を守りましょう！



町ではごみ出しの時間を当日朝8時までとしています。  
8時以降に排出されたごみは回収されず違反ごみとして残ることがございますので、ごみ出しの時間を守ってください。

2 ごみ集積所の管理は利用者全員で！




ごみ集積所の維持・管理についてどのようにするのは、地域の利用者全員で話し合いをして決めてください。

可燃ごみ・プラスチック製容器包装以外のごみは猫やカラスの影響を受けません。  
不燃ごみや可燃粗大ごみ、雑誌など重いもの・出しにくいものはネットボックスの中に入れずお出しください。収集時のネットボックス破損や、収集の遅延につながる場合があります。

迅速な収集と快適な環境維持のため、ご協力をお願いします。

## プラスチック製容器包装の日に他のごみを捨てないで！

プラスチック製容器包装の収集日に、対象品目以外が混ぜ込まれる例が多発しております。  
(プラスチック製でもラベルや入れ物に  の表示がなければ対象外)

### プラスチック製容器包装＝商品を包んでいるプラスチック製のもの

となります。プラスチック製品や、一部がプラスチックなものではありません。  
捨てる際には、下記の「出せる物」しか袋に入っていないかをよく確認してください。

#### 出せる物

##### ①ポリ袋



##### ②ラップ類



##### ③トレイ類



##### ④パック類



##### ⑤お菓子の袋



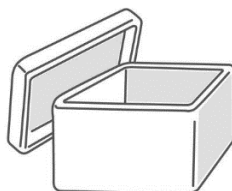
##### ⑥ ボトル



##### ⑦チューブ類




##### ⑧ 発泡スチロール 緩衝材



##### ⑨ネット類



##### ⑩ ペットボトル のキャップ類



#### ×出せない物

##### ×出せない物の例

- ①ライター（可燃ごみ）
- ②ブルーシート（可燃ごみ）
- ③電子タバコ（使用済小型家電）
- ④ペン型自己注射器（可燃ごみ）
- ⑤電池（乾電池は不燃ごみ、その他電池は正しい分け方出し方の冊子を参照）
- ⑥カミソリやおもちゃ、バケツ等プラスチック製品（不燃ごみ）

※寒川広域リサイクルセンターで手選別したある1日分の混入されたごみです。



##### 【左の内訳】

注射器	31 個
ライター	23 個
スプレー缶	8 本
カミソリ	20 個
刃物類	4 個
電池類	84 個
その他多数	

## ●実際に起きた火災事故



左の写真は、プラスチック製容器包装に混入した電子タバコが原因で火災事故が起きたリサイクル施設の写真です。火災につながる可能性の高いリチウムイオン電池は特に危険で、最悪の場合、施設の全焼、作業員の死亡事故にもつながります。

※寒川町の施設ではありません。

寒川町でもパッカー車で回収したプラスチック製容器包装や不燃ごみの中に、危険物が混入していて火災や怪我につながった事例があります。



誤ったごみの出し方が人の命を奪うことさえあります！  
適切なごみ出しを徹底してください！

## ユニリーバ製プラスチック容器回収BOXを設置しました！

寒川町・茅ヶ崎市・藤沢市は、プラスチック資源の再利用を掲げ、ユニリーバ・ジャパン・カスタマーマーケティング株式会社と連携し、<sup>ユーマイル</sup>UMILEプログラムを開始し、ユニリーバ社製のプラスチック製容器を回収するためのBOXを設置いたしました。

寒川町では、①寒川町役場環境課前②ローソン寒川大曲店③ローソン寒川岡田店の3ヶ所に設置しています。

### <sup>ユーマイル</sup>UMILEプログラムとは？

ユニリーバ社の<sup>ユーマイル</sup>UMILEプログラムの目的は、リデュース、リサイクル、地域貢献です。ユニリーバ社製の対象製品を購入・使用后ユニリーバ社製プラスチック容器回収BOXに入れることでUMILEがもらえます。



### <sup>ユーマイル</sup>UMILEの使い道

①エコグッズと交換 ②寄付 ③LINE ポイントと交換

▲詳しくはホームページをご確認ください。



## 資源物の出し方を守りましょう！！

資源物置場に出せるものは、以下に定める資源物のみになります。それ以外のものは、資源物置場に出さないでください。

資源物を出す場合はビニール袋のまま放置せず、しっかり出し方のルールを守り、衛生指導員さん、自治会当番さんの負担にならないようにしてください。

### びん

**飲食用ガラスびんや、果実をつける広口びん、医薬品・化粧用のびん**

- ▶ラベルをはがして、すすぎましょう。
- ▶ふたや吊り手はとりましょう。
- ▶コンテナへは横にして入れましょう。
- ▶割れたびんも出すことができます。

### 廃食用油

**サラダ油、オリーブオイルなど**

- ▶揚げカス等は取り除きましょう。
- ▶冷ましてから中身が見えるスクリー式キャップの容器に入れましょう。
- ▶動物性油やエンジンオイルは回収できません。

### かん

**飲料、酒類、菓子類、その他の食料用かん、スプレーかん**

- ▶すすいでつぶさずに出しましょう。
- ▶塗料用かんは「不燃ごみ」です。
- ▶スプレーかんは、穴をあけましょう。

### 金属類

**なべ、フライパン、細かな金属**

- ▶80cm×50cm×50cmを超えるものは「大型ごみ」です。
- ▶なべ、フライパンは持ち手が金属以外でも出せます。
- ▶ホイールが金属の自転車は、「大型ごみ」です。(令和4年4月1日変更)
- ▶ホイールがプラスチックの自転車は、「不燃ごみ」です。

### ペットボトル

**PET マークのある飲食用のペットボトル**

- ▶キャップとラベルをはがして、すすいだ後、つぶしましょう。
- ▶キャップとラベルは、「プラスチック製容器包装」です。
- ▶飲食用以外のものや汚れが落ちないものは「可燃ごみ」です。

他にも蛍光灯や水銀式体温計、水銀式血圧計を出すことができます。

蛍光灯は、割れないように購入時の箱や、新聞紙で包んでから出すなど一工夫をお願いします。

※自転車は令和4年4月1日より大型ごみとなっていますので資源物置場には出せません。

**地域の子どもの手本になっていることを意識しましょう！**