町　税　概　要

令和元年度

寒川町

寒川町民憲章

昭和55年11月1日制定

　寒川は、相模川のほとり、水とみどりに恵まれた自然と、歴史と伝統にはぐくまれた文化のあるまちです。

　わたしたちは、このまちを愛し、限りない発展をねがって、ここに町民憲章を定めます。

1　水とみどりを大切にし、住みよいまちをつくりましょう。

1　ゆずりあい、力をあわせ、助けあいましょう。

1　きまりを守り、だれにも迷惑をかけないようにしましょう。

1　元気で働き、幸せな家庭をつくりましょう。

1　学びあい、明るい豊かな心を育てましょう。

目　　次

町の概要
1　町の位置等　P1
2　人口・世帯数等の推移　P1
3　行政機構図　P2

町税総括
1　令和元年度一般会計予算（当初）　P3
2　平成30年度一般会計決算　P4
3　町税の賦課徴収に要する経費　P5
4　一般会計決算額と町税の関係　P6
5　決算に見る町税の動き（主な税目）　P6
6　町税決算額の推移　P7
7　町税の構成比　P8
8　平成30年度一般会計歳入歳出決算構成図　P9

賦課
1　町税の税率表(令和元年度)　P10 ～ P11

町民税
1　課税客体に関する調(課税状況調)　P12
2　年度別個人町民税調定額調　P12
3　年度別法人町民税調定額(決算)　P12
4　年度別法人町民税納税義務者数　P13
5　令和元年度個人町民税課税状況調　P13

軽自動車税
1　軽自動車税調定額等の推移(決算)　P14

たばこ税
1　町たばこ税調定額等の推移(決算)　P14

固定資産税
1　課税客体に関する調　P15
2　固定資産税調定額等の推移(決算)　P15
3　土地に関する調(令和元年度)　P16 ～ P17
4　家屋に関する調(令和元年度)　P18
5　家屋の種類別調(令和元年度)　P19
6　償却資産に関する調(令和元年度)　P20

都市計画税
1　都市計画税調定額の推移(決算)　P21
2　地積及び床面積等に関する調　P21
3　決定価格に関する調　P21

収納
1　平成30年度現年課税分徴収状況　P22
2　徴収実績の推移状況　P22
3　年度別差押状況　P23
4　平成30年度公売状況　P23
5　年度・税目別不納欠損状況　P23
6　平成30年度事由別不納欠損状況　P23
7　年度別税外収入状況　P24
8　平成30年度徴収事務委託金状況　P24
9　町税延滞金収納状況　P24

(注) 1. 千円単位で表示した金額は、千円未満四捨五入しているため、差額又は合計金額が異なる場合があります。
2. 記載されている計上額及び割合については、表示単位未満を四捨五入しているため、合計額や構成比などが一致しない場合があります。

【町の概要】

1　町の位置等

人　　口	48, 273人		
世　　帯	19, 630世帯		
面　　積	13. 42 ㎢		
町制施行	昭和15年11月1日		
位　　置	東経	139 度	23 分
	北緯	35 度	22 分

2　人口・世帯数等の推移

（各年4月1日現在）

区分＼年度	26	27	28	29	30	31
人口（人）	47,385	47,646	48,014	48,089	48,138	48,273
世帯数（世帯）	18,656	18,922	18,903	19,150	19,365	19,630
1世帯当たり人口（人）	2.5	2.5	2.5	2.5	2.5	2.5
前年対人口伸率（%）	100.0	100.6	100.8	100.2	100.1	100.3
税務職員数（人）	22	20	20	20	20	20
税務職員1人当たり人口（人）	2,154	2,382	2,401	2,404	2,407	2,414

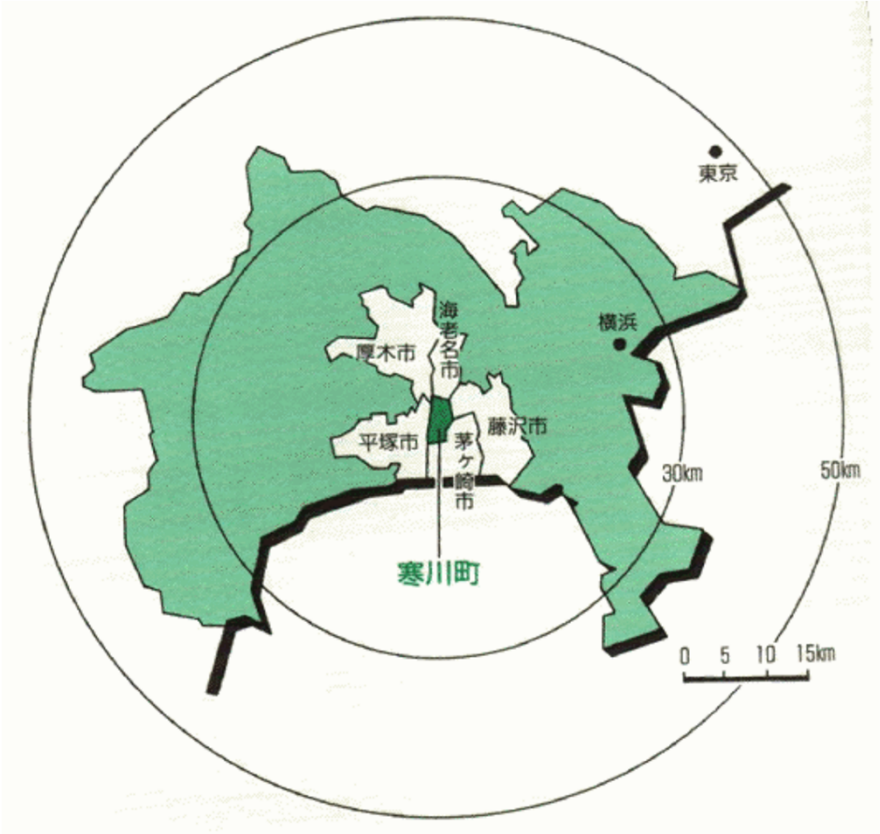

3　行政機構図

（平成31年4月1日現在）

- 企画部
  - 企画政策課
    - 秘書担当
    - 企画行革担当
  - 財政課
    - 財政担当
    - 契約検査担当
  - 広報戦略課
    - 統計マーケティング担当
    - 広報プロモーション担当
    - 情報システム担当
- 総務部
  - 総務課
    - 行政総務担当
    - 職員力推進担当
    - 寒川文書館
  - 施設再編課
    - 管財担当
    - 計画担当
  - 税務課
    - 町民税担当
    - 資産税担当
  - 収納課
    - 収納担当
- 町民部
  - 協働文化推進課
    - 協働担当
    - 文化担当
  - 町民安全課
    - 災害対策担当
    - 防犯・交通安全担当
  - 町民窓口課
    - 総合窓口担当
    - 町民相談担当
- 福祉部
  - 福祉課
    - 総務担当
    - 障がい福祉担当
    - プレミアム付商品券事業担当
  - 高齢介護課
    - 高齢福祉担当
    - 介護保険担当
  - 保険年金課
    - 年金担当
    - 国保・高齢者医療担当
- 健康子ども部
  - 子育て支援課
    - 子ども家庭担当
    - のびのびすくすく担当
  - 保育・青少年課
    - 保育担当
    - 青少年育成担当
  - 健康・スポーツ課
    - 健康づくり担当
    - スポーツ推進担当
    - さむかわ庭球場
- 環境経済部
  - 産業振興課
    - 商工労政担当
    - 観光担当
    - 企業支援担当
  - 農政課
    - 農政担当
  - 環境課
    - 環境保全担当
    - 資源廃棄物担当
    - 美化センター
    - 広域リサイクルセンター
- 都市建設部
  - 道路課
    - 管理担当
    - 整備担当
  - 下水道課
    - 管理担当
    - 整備担当
  - 都市計画課
    - 都市計画・開発指導担当
    - みどり・国県担当
    - 一之宮公園管理事務所
- 拠点づくり部
  - 倉見拠点づくり課
    - 倉見拠点づくり担当
  - 田端拠点づくり課
    - 田端拠点づくり担当
  - 寒川駅周辺整備事務所
    - 寒川駅周辺整備担当
- 会計課
  - 会計担当
- 議会
  - 事務局
    - 総務担当
- 選挙管理委員会
  - 事務局
    - 総務担当
- 監査委員
  - 事務局
    - 総務担当
- 農業委員会
  - 事務局
    - 総務担当
- 教育委員会
  - 教育総務課
    - 総務担当
    - 社会教育担当
    - 文化財学習センター
  - 学校教育課
    - 学事指導担当
    - 教育研究室担当
  - 教育施設・給食課
    - 施設・給食担当
  - 寒川小学校
  - 一之宮小学校
  - 旭小学校
  - 小谷小学校
  - 南小学校
  - 寒川中学校
  - 旭が丘中学校
  - 寒川東中学校
- 消防本部
  - 消防総務課
    - 総務担当
  - 予防課
    - 予防担当
    - 警防担当
  - 消防署
    - 警備第1担当
    - 警備第2担当

【町税総括】

1　令和元年度一般会計予算（当初）

単位：金額 千円、構成比　%

＜歳入＞

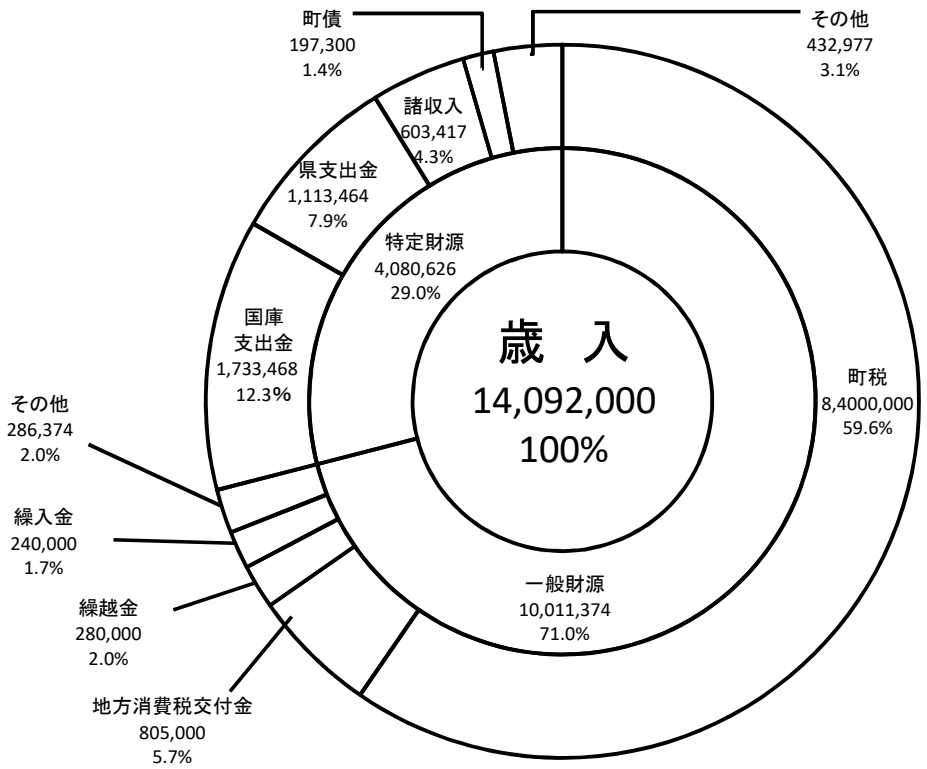

＜歳出＞

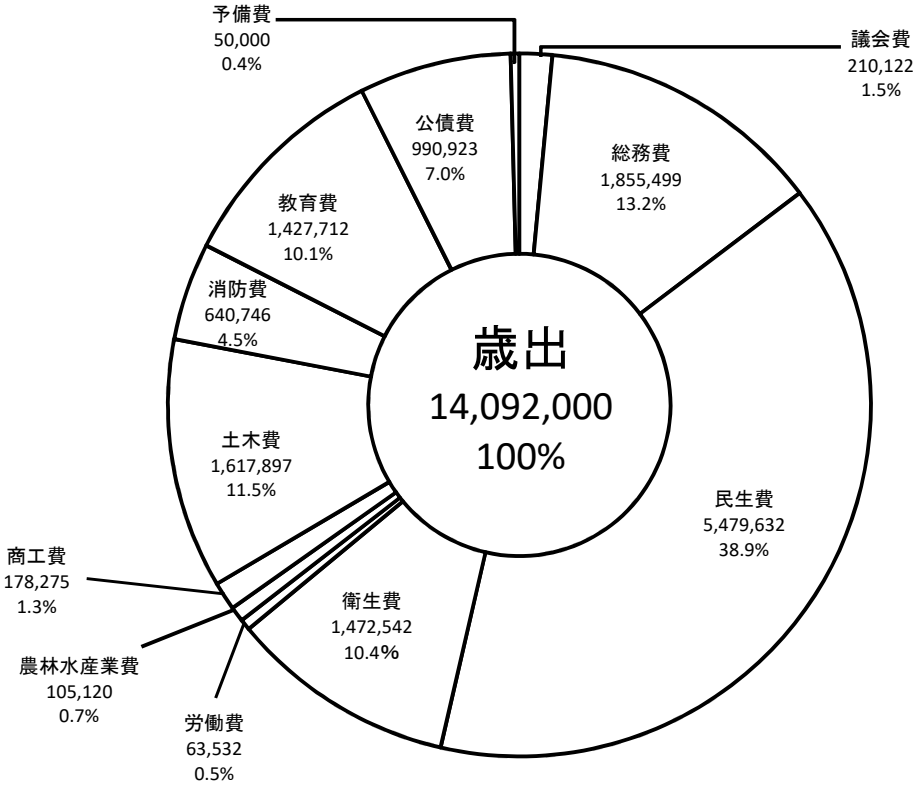

2　平成30年度一般会計決算

歳入

区分	款別	決算額	構成比
		千円	%
自主財源	1 町税	8,706,858	55.3
	11 分担金及び負担金	181,250	1.2
	12 使用料及び手数料	77,146	0.5
	15 財産収入	162,893	1.0
	16 寄附金	56,141	0.4
	17 繰入金	339,709	2.2
	18 繰越金	1,234,409	7.8
	19 諸収入	756,991	4.8
	小計	11,515,397	73.1
依存財源	2 地方譲与税	99,046	0.6
	3 利子割交付金	7,524	0.0
	4 配当割交付金	31,565	0.2
	5 株式等譲渡所得割交付金	27,688	0.2
	6 地方消費税交付金	874,984	5.6
	7 自動車取得税交付金	52,555	0.3
	8 地方特例交付金	58,437	0.4
	9 地方交付税	8,150	0.1
	10 交通安全対策特別交付金	6,730	0.0
	13 国庫支出金	1,600,003	10.2
	14 県支出金	1,014,190	6.4
	20 町債	451,300	2.9
	小計	4,232,172	26.9
合計		15,747,568	100.0

歳出

款別	決算額	構成比
	千円	%
1 議会費	201,046	1.4
2 総務費	2,615,192	17.9
3 民生費	5,300,920	36.2
4 衛生費	1,327,747	9.1
5 労働費	58,776	0.4
6 農林水産業費	85,713	0.6
7 商工費	163,468	1.1
8 土木費	1,536,537	10.5
9 消防費	623,666	4.3
10 教育費	1,651,601	11.3
11 公債費	1,061,044	7.3
合計	14,625,710	100.0

3　町税の賦課徴収に要する経費

（単位：千円）

区分＼年度				28	29	30
町税収入額 (A)				8,520,250	8,674,402	8,706,858
徴税費	人件費	報酬		0	0	0
		給料		68,293	69,686	69,588
		諸手当		48,953	52,621	53,896
		内訳	時間外勤務手当	5,272	6,106	5,321
			特殊勤務手当	0	0	0
			その他の手当	43,681	46,515	48,575
		共済費		32,794	35,623	33,890
		計		150,040	157,930	157,374
	事務費	賃金		951	997	1,073
		旅費		46	42	37
		その他		88,634	70,753	74,701
		計		89,631	71,792	75,811
合計 (B)				239,671	229,722	233,185
県民税取扱費 (C)				79,066	73,494	79,017
町税の収入に要する経費(B-C) (D)				160,605	156,228	154,168
税収に対する徴収経費の割合(D)/(A)%				1.9	1.8	1.8
税務従事職員数 (人)				20	20	20

4　一般会計決算額と町税の関係

（単位：千円）

区分＼年度	26	27	28	29	30
歳入	14,688,212	14,949,436	14,816,013	17,122,510	15,747,568
歳出	13,932,317	14,255,912	14,070,743	15,888,101	14,625,710
差引額	755,895	693,524	745,270	1,234,409	1,121,858
町税	8,711,668	8,573,585	8,520,250	8,674,402	8,706,858
歳入決算額に占める町税の割合(%)	59.3	57.4	57.5	50.7	55.3
町税の対前年伸率(前年を100とした場合)	101.8	98.4	99.4	101.8	100.4
町民1人当たり町税負担額(円)	183,849	179,943	177,453	180,382	180,873

5　決算に見る町税の動き（主な税目）

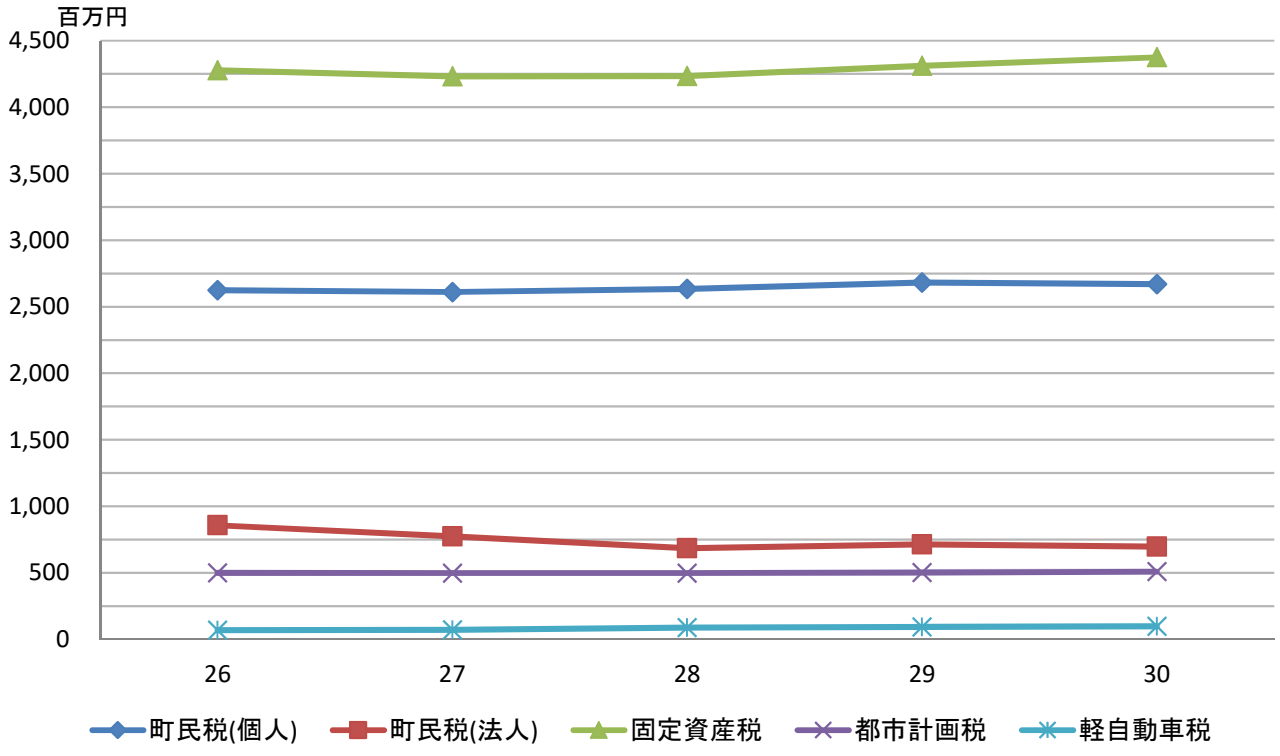

6　町税決算額の推移

(単位:千円)

税目＼年度	26	27	28	29	30
1 町民税	3,481,966	3,384,086	3,317,836	3,395,762	3,364,698
(1) 個人	2,625,155	2,611,302	2,632,982	2,681,779	2,668,940
(2) 法人	856,811	772,784	684,854	713,982	695,758
2 固定資産税	4,277,342	4,230,949	4,232,924	4,311,534	4,374,670
(1) 純固定資産税	4,137,978	4,089,999	4,093,316	4,172,540	4,236,294
(2) 国有資産等所在市町村交付金	139,364	140,950	139,608	138,994	138,376
3 軽自動車税	68,260	71,297	87,972	91,672	96,538
4 町たばこ税	383,901	389,036	383,427	372,387	362,650
5 都市計画税	500,199	498,218	498,091	503,048	508,302
合計	8,711,668	8,573,585	8,520,250	8,674,402	8,706,858

7　町税の構成比

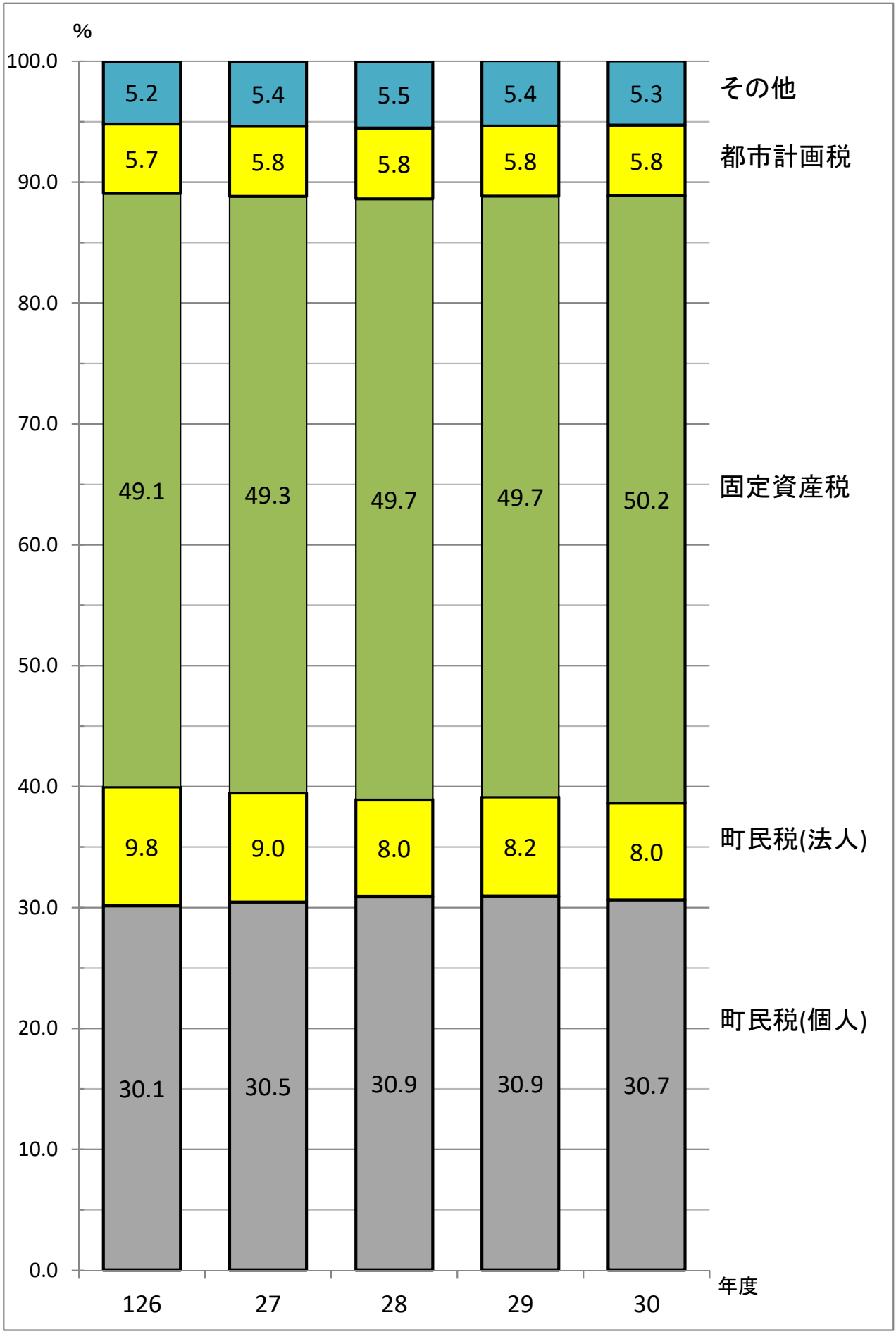
%
100.0
90.0
80.0
70.0
60.0
50.0
40.0
30.0
20.0
10.0
0.0
5.2
5.4
5.5
5.4
5.3
その他
5.7
5.8
5.8
5.8
5.8
都市計画税
49.1
49.3
49.7
49.7
50.2
固定資産税
9.8
9.0
8.0
8.2
8.0
町民税(法人)
30.1
30.5
30.9
30.9
30.7
町民税(個人)
126
27
28
29
30
年度

8　平成30年度一般会計歳入歳出決算構成図

（　）内は構成比
（単位：%）

＜歳入＞

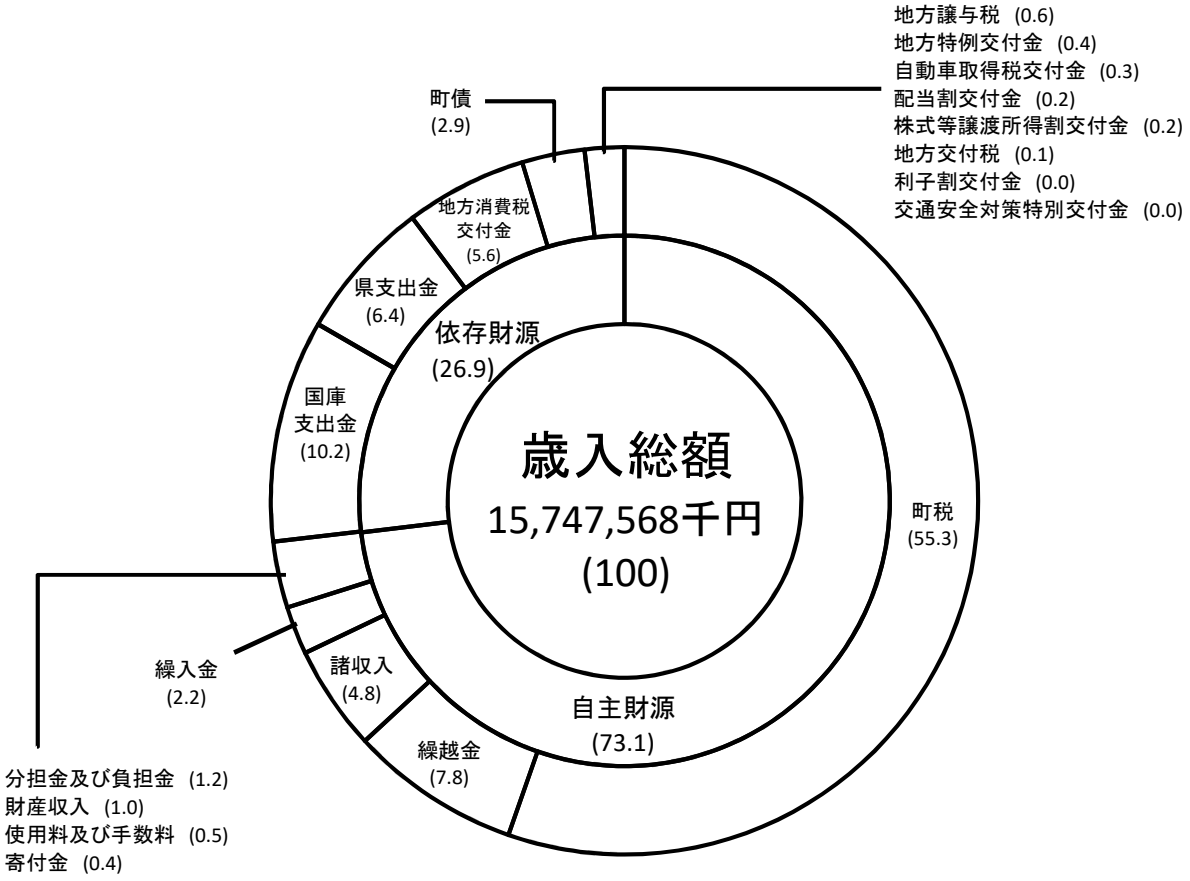

＜歳出＞



1　町税の税率表（令和元年度）

区分	町民税	
		法人
納税義務者	1. 1月1日現在、町内に住所を有する個人で、次にかかげる者 （ア）前年中に所得がある者 （イ）毎年1月1日以降に退職所得があるもの 2. 1月1日現在、町内に事務所、事業所又は家屋敷を有する個人で町内に住所を有しない者	1. 町内に事務所又は事業所を有する法人 2. 町内に寮等を有する法人で町内に事務所又は事業所を有しない者、及び事務所・事業所又は寮等を有する法人でない社団、財団で代表者等の定めのあるもの
課税所得	前年中の総所得金額、退職所得金額、山林所得金額又は分離課税に係る譲渡所得金額から各種所得控除を差し引いた額（1,000円未満切捨て） ※ただし、上記の納税義務者中1の(イ)の者については退職所得金額（1,000円未満切捨て）	法人税額
税率	1. 均等割　町民税3,500円、県民税1,800円 ※平成26年度から10年間に限り町民税、県民税それぞれ税率に500円を加算しています。 2. 所得割（比例税率） 税率：町民税 6%、県民税 4.025%	1. 均等割 区分／税率 1 次に掲げる法人 ア 法人税法(昭和40年法律第34号)第2条第5号の公共法人及び法第294条第7項に規定する公益法人等のうち、法第296条第1項の規定により均等割を課することができないもの以外のもの(法人税法別表第2に規定する独立行政法人で収益事業を行うものを除く。) イ 人格のない社団等 ウ 一般社団法人(非営利型法人(法人税法第2条第9号の2に規定する非営利型法人をいう。以下この号において同じ。)に該当するものを除く。)及び一般財団法人(非営利型法人に該当するものを除く。) エ 保険業法(平成7年法律第105号)に規定する相互会社以外の法人で資本金の額又は出資金の額を有しないもの(アからウまでに掲げる法人を除く。) オ 資本金等の額(法第292条第1項第4号の5に規定する資本金等の額をいう。以下この表及び次項において同じ。)を有する法人(法人税法別表第2に規定する独立行政法人で収益事業を行わないもの及びエに掲げる法人を除く。以下この表及び次項において同じ。)で資本金等の額が1,000万以下であるもののうち、町内に有する事務所、事業所又は寮等の従事者(俸給、給料若しくは賞与又はこれらの性質を有する給与の支給を受けることとされる役員を含む。)の数の合計数(以下この表において「従事者数の合計数」という。)が50人以下のもの：年額 5万円 2 資本金等の額を有する法人で資本等の金額が1,000万円以下であるもののうち、従事者数の合計数が50人を超える者：年額 12万円 3 資本金等の額を有する法人で資本等の金額が1,000万円を超え1億円以下であるもののうち、従事者数の合計数が50人以下であるもの：年額 13万円 4 資本金等の額を有する法人で資本等の金額が1,000万円を超え1億円以下であるもののうち、従事者数の合計数が50人を超えるもの：年額 15万円 5 資本金等の額を有する法人で資本等の金額が1億円を超え10億円以下であるもののうち、従事者数の合計数が50人以下であるもの：年額 16万円 6 資本金等の額を有する法人で資本等の金額が1億円を超え10億円以下であるもののうち、従事者数の合計数が50人を超えるもの：年額 40万円 7 資本金等の額を有する法人で資本等の金額が10億円を超えるもののうち、従事者数の合計数が50人以下であるもの：年額 41万円 8 資本金等の額を有する法人で資本等の金額が10億円を超え50億円以下であるもののうち、従事者数の合計数が50人を超えるもの：年額 175万円 9 資本金等の額を有する法人で資本等の金額が50億円を超えるもののうち、従事者数の合計数が50人を超えるもの：年額 300万円 ※資本金等の額を有する法人の資本金等の額が、資本金の額及び資本準備金の額の合算額又は出資金の額に満たない場合における前項の規定の適用については、同項の表中「資本金等の額が」とあるのは、「資本金の額及び資本準備金の額の合算額又は出資金の額が」とする。 2. 法人税割 資本金等の額が5億円以上：12.1% 資本金等の額が2億円以上5億円未満：10.9% 資本金等の額が2億円未満：9.7% ※「平成26年10月1日から始まる事業年度」より新税率を適用。

期別	普通徴収				特別徴収	年金特徴	毎月
	1期	2期	3期	4期	6月～翌年5月（毎月）	各年金支払月	
納期	6月1日～7月1日	8月1日～9月2日	10月1日～10月31日	12月1日～1月6日	翌月10日まで	翌月10日まで	各決算期後の2ヶ月以内

【賦　課】

<table>
<tr><th colspan="2">固定資産税
(土地･家屋･償却資産)</th><th colspan="2">都市計画税
(土地・家屋)</th><th>軽自動車税</th><th>町たばこ税</th></tr>
<tr><td colspan="4">町内に所在する固定資産を1月1日現在に所有する者
都市計画税は市街化区域に所在する土地家屋の所有者</td><td>(種別割)
4月1日現在における軽自動車等の所有者
(環境性能割)
令和元年10月1日より、売買などで軽自動車を取得した所有者</td><td>特定卸売販売業者</td></tr>
<tr><td colspan="4">1月1日現在における当該固定資産の価格</td><td>1台
(総排気量、車種及び金額による)</td><td>売渡し製造たばこ</td></tr>
<tr><td colspan="2">$\frac{1.4}{100}$

免税点
土地
30万円
家屋
20万円
償却資産
150万円</td><td colspan="2">$\frac{0.2}{100}$</td><td>原動機付自転車
50cc以下 2,000円　90cc以下 2,000円
125cc以下 2,400円
軽自動車
2輪車 3,600円
※3輪車 3,100円
4輪乗用
※営業用 5,500円　※自家用 7,200円
4輪貨物
※営業用 3,000円　※自家用 4,000円
小型特殊自動車
農耕作業用 2,000円 その他　5,900円
2輪の小型自動車　6,000円

※平成27年4月1日以降に初度検査を受ける場合は、次の税率となる。
軽自動車
3輪車　3,900円
4輪乗用
営業用　6,900円　自家用 10,800円
4輪貨物
営業用　3,800円　貨物用　5,000円

※初度検査から13年経過している車両には、次の税率となる。
軽自動車
3輪車　4,600円
4輪乗用
営業用　8,200円　自家用 12,900円
4輪貨物
営業用　4,500円　貨物用　6,000円

※平成29年4月1日から平成31年3月31日までに初度検査を受けた車両で、特定の環境性能を満たしている場合は、次の税率となる。

軽課A　軽課B　軽課C
3輪車　1,000円　2,000円　3,000円
4輪乗用
営業用　1,800円　3,500円　5,200円
自家用　2,700円　5,400円　8,100円
4輪貨物
営業用　1,000円　1,900円　2,900円
自家用　1,300円　2,500円　3,800円

(環境性能割)
燃費基準値達成度等に応じて、非課税及び1%に区分けされる。</td><td>紙巻たばこ等
1,000本につき 5,692円
※令和2年10月1日より段階的に引き上げ

旧3級品の紙巻たばこ
1,000本につき 4,000円
※令和元年10月1日より
1,000本につき 5,692円</td></tr>
<tr><td>1　期</td><td>2　期</td><td>3　期</td><td>4　期</td><td>全　期</td><td>毎　月</td></tr>
<tr><td>5月1日
～
5月31日</td><td>7月1日
～
7月31日</td><td>9月1日
～
9月30日</td><td>11月1日
～
12月2日</td><td>5月1日
～
5月31日</td><td>翌月末日</td></tr>
</table>

町　民　税

1　課税客体に関する調(課税状況調)

町税概要 ＼ 年度		28	29	30	元
特別徴収による納税義務者数	給与特徴	15,271人	15,650人	15,880人	16,140人
	年金特徴	4,053人	4,190人	4,323人	4,383人
普通徴収による納税義務者数		4,385人	4,240人	4,134人	4,121人
特別徴収義務者数	給与特徴	5,738人	5,931人	6,039人	6,164人
	年金特徴	4人	4人	4人	3人
特別徴収税額	給与特徴	1,964,080千円	1,990,666千円	2,023,577千円	2,052,439千円
	年金特徴	125,786千円	130,191千円	133,248千円	135,544千円
普通徴収税額		529,751千円	527,728千円	501,610千円	522,177千円

2　年度別個人町民税調定額調

区分 ＼ 年度		27		28		29		30	
		課税額(円)	前年比(%)	課税額(円)	前年比(%)	課税額(円)	前年比(%)	課税額(円)	前年比(%)
普通徴収	均等割	26,536,200	93.5	22,334,700	84.2	21,986,400	98.4	21,830,800	99.3
	所得割	662,916,000	91.9	555,498,400	83.8	558,832,500	100.6	532,737,000	95.3
	計	689,452,200	91.9	577,833,100	83.8	580,818,900	100.5	554,567,800	95.5
給与特徴	均等割	45,984,500	107.1	51,056,000	111.0	50,580,600	99.1	53,293,400	105.4
	所得割	1,725,055,900	102.8	1,857,618,500	107.7	1,900,134,900	102.3	1,928,313,200	101.5
	計	1,771,040,400	102.9	1,908,674,500	107.8	1,950,715,500	102.2	1,981,606,600	101.6
年金特徴	均等割	9,682,100	102.3	10,101,600	104.3	10,574,000	104.7	10,888,100	103.0
	所得割	106,246,000	95.8	113,853,900	107.2	118,082,700	103.7	121,091,200	102.5
	計	115,928,100	96.3	123,955,500	106.9	128,656,700	103.8	131,979,300	102.6
合計	均等割	82,202,800	101.7	83,492,300	101.6	83,141,000	99.6	86,012,300	103.5
	所得割	2,494,217,900	98.3	2,526,970,800	101.3	2,577,050,100	102.0	2,582,141,400	100.2
	計	2,576,420,700	98.8	2,610,463,100	101.3	2,660,191,100	101.9	2,668,153,700	100.3

※決算・退職分離を除く

3　年度別法人町民税調定額(決算)

区分 ＼ 年度	27		28		29		30	
	調定額(千円)	前年比(%)	調定額(千円)	前年比(%)	調定額(千円)	前年比(%)	調定額(千円)	前年比(%)
現年	765,685	92.0	675,147	88.2	709,885	105.1	691,053	97.3
過年	7,717	33.3	8,432	109.3	4,791	56.8	4,907	102.4
計	773,402	90.4	683,579	88.4	714,676	104.5	695,960	97.4

4　年度別法人町民税納税義務者数

年度	27	前年比	28	前年比	29	前年比	30	前年比
納税義務者	1,186人	99.5%	1,202人	101.3%	1,177人	97.9%	1,182人	100.4%

5　令和元年度個人町民税課税状況調

所得割を納める者

区分 所得区分	納税義務者数	総所得金額	課税標準額	町民税額	1人当たり税額
	人	千円	千円	千円	円
給与所得者	18,308	59,868,903	38,416,448	2,169,039	118,475
営業等所得者	832	2,535,900	1,619,087	92,056	110,644
農業所得者	28	75,087	39,111	2,272	81,143
その他の所得者	3,709	7,845,985	4,485,841	255,728	68,948
小計	22,877	70,325,875	44,560,487	2,519,095	110,115
分離課税をした者	236	3,397,968	3,103,714	104,811	444,114
合計	23,113	73,723,843	47,664,201	2,623,906	113,525

均等割を納める者

区分	納税義務者数	税率	町民税額	一人当たり税額
個人	24,644人	3,500円	86,254千円	3,500円

特別徴収により納める者

区分	特別徴収義務者数	納税義務者数	特別徴収税額	特別徴収税額の内訳	
				所得割額	均等割額
給与特徴	6,164人	16,140人	2,052,439千円	1,995,949千円	56,490千円
年金特徴	3人	4,383人	135,544千円	123,097千円	12,447千円

軽 自 動 車 税

1　軽自動車税調定額等の推移(決算)

区分＼年度	26	27	28	29	30
原動機付自転車（台）	5,169	5,123	5,087	5,012	4,905
軽　自　動　車（台）	9,926	10,259	10,496	10,586	10,766
小型特殊自動車（台）	443	443	449	448	433
二輪の小型自動車（台）	711	723	760	768	782
合　　計（台）	16,249	16,548	16,792	16,814	16,886
調　定　額(千円)	68,823	71,292	88,704	92,744	97,068

た　ば　こ　税

1　町たばこ税調定額等の推移(決算)

区分＼年度	26	27	28	29	30
売　渡　本　数(千本)	74,915	76,006	74,610	71,918	71,008
調　定　額(千円)	383,901	389,035	383,427	372,387	362,650

固　定　資　産　税

1　課税客体に関する調

（固定資産概要調書による）

区分＼年度	28	29	30	元
評価土地筆数（筆）	33,729	33,887	34,120	34,295
評価家屋棟数（棟）	16,254	16,426	16,567	16,693
土地の納税義務者数（人）	12,768	12,938	13,133	13,321
家屋の納税義務者数（人）	13,406	13,560	13,724	13,908
償却資産の納税義務者数（人）	1,219	1,277	1,296	1,293

2　固定資産税調定額の推移（決算）

（単位：千円）

区分＼年度	26	27	28	29	30
土地	2,007,055	2,028,444	2,031,132	2,030,549	2,035,458
家屋	1,295,187	1,253,550	1,251,292	1,299,169	1,327,884
償却資産	830,684	800,233	803,486	847,675	873,183
小計	4,132,926	4,082,227	4,085,910	4,177,393	4,236,525
交付金	139,365	140,950	139,608	138,993	138,376
合計	4,272,291	4,223,177	4,225,518	4,316,386	4,374,901

3　土地に関する調(令和元年度)

区分 / 地目			地積 非課税地積 (㎡)①	評価総地積 (㎡)②	法定免税点未満のもの (㎡)③	法定免税点以上のもの ②－③ (㎡)④	決 総額 (千円)⑤
田	一般田		0	764,687	113,055	651,632	76,262
	勧告遊休田		0	0	0	0	0
	介在田・市街化区域田		520	33,253	0	33,253	1,872,180
畑	一般畑		0	1,641,773	181,701	1,460,072	138,248
	勧告遊休畑		0	0	0	0	0
	介在畑・市街化区域畑		861	377,948	35	377,913	21,770,667
宅地	小規模住宅用地		0	2,318,275	801	2,317,474	162,170,897
	一般住宅用地		0	668,719	66	668,653	41,814,729
	住宅用地以外の宅地		0	2,092,556	13	2,092,543	120,320,842
	計		2,559	5,079,550	880	5,078,670	324,306,468
塩田			0	0	0	0	0
鉱泉地			0	0	0	0	0
池沼			0	0	0	0	0
山林	一般山林		0	99,502	12,425	87,077	3,923
	介在山林		0	10,633	0	10,633	528,619
牧場			0	0	0	0	0
原野			0	27,574	7,625	19,949	34,002
雑種地	ゴルフ場の用地		0	0	0	0	0
	遊園地等の用地		0	0	0	0	0
	鉄軌道用地	単体利用	922	83,817	0	83,817	1,975,288
		複合利用 小規模住宅用地	0	0	0	0	0
		複合利用 一般住宅用地	0	0	0	0	0
		複合利用 住宅用地以外	0	2,233	0	2,233	73,134
		複合利用 計	0	2,233	0	2,233	73,134
	その他の雑種地		225,587	1,068,358	6,177	1,062,181	28,060,698
	計		226,509	1,154,408	6,177	1,148,231	30,109,120
その他			4,000,223	0	0	0	0
合計			4,230,672	9,189,328	321,898	8,867,430	378,839,489

【賦　課】

（固定資産概要調書による）

定価格		課税標準額	筆数				単位当たり価格	
法定免税点未満のもの (千円)⑥	法定免税点以上のもの ⑤－⑥ (千円)⑦	⑦に係る課税標準額 (千円)⑧	非課税地筆数 (筆)⑨	評価総筆数 (筆)⑩	法定免税点未満のもの (筆)⑪	法定免税点以上のもの ⑩－⑪ (筆)⑫	平均価格 ⑤/② (円/㎡)⑬	最高価格 (円/㎡)⑭
10,920	65,342	65,342	0	1,323	195	1,128	100	113
0	0	0	0	0	0	0	0	0
0	1,872,180	445,925	7	75	0	75	56,301	82,266
15,241	123,007	123,007	0	3,167	366	2,801	84	93
0	0	0	0	0	0	0	0	0
843	21,769,824	5,665,445	7	879	2	877	57,602	91,707
42,245	162,128,652	27,008,429	0	17,674	81	17,593	69,953	162,454
3,135	41,811,594	13,937,196	0	5,179	22	5,157	62,530	154,500
823	120,320,019	78,136,135	0	2,670	4	2,666	57,499	158,394
46,203	324,260,265	119,081,760	4	25,523	107	25,416	63,846	162,454
0	0	0	0	0	0	0	0	0
0	0	0	0	0	0	0	0	0
0	0	0	0	0	0	0	0	0
492	3,431	3,431	0	286	43	243	39	46
0	528,619	364,530	0	50	0	50	49,715	76,386
0	0	0	0	0	0	0	0	0
282	33,720	23,473	0	141	41	100	1,233	62,281
0	0	0	0	0	0	0	0	0
0	0	0	0	0	0	0	0	0
0	1,975,288	1,322,112	23	520	0	520	23,567	28,159
0	0	0	0	0	0	0	0	0
0	0	0	0	0	0	0	0	0
0	73,134	51,048	0	5	0	5	32,751	39,472
0	73,134	51,048	0	5	0	5	32,751	39,472
5,091	28,055,607	18,867,143	3,492	2,326	57	2,269	26,265	158,855
5,091	30,104,029	20,240,303	3,515	2,851	57	2,794	26,082	158,855
0	0	0	14,068	0	0	0	0	0
79,072	378,760,417	146,013,216	17,601	34,295	811	33,484	41,226	

4　家屋に関する調（令和元年度）

区分		棟数（棟）	床面積（㎡）	決定価格（千円）
木造	総数	13,018	1,339,579	41,710,704
	法定免税点未満のもの	140	4,329	10,183
	法定免税点以上のもの	12,878	1,335,250	41,700,521
木造以外	総数	3,675	1,605,016	60,764,145
	法定免税点未満のもの	23	323	2,225
	法定免税点以上のもの	3,652	1,604,693	60,761,920
計	総数	16,693	2,944,595	102,474,849
	法定免税点未満のもの	163	4,652	12,408
	法定免税点以上のもの	16,530	2,939,943	102,462,441
非課税家屋		49	21,287	

区分		単位当り価格（円）	提示平均価額（円）	単位当り価格／提示平均価額（%）
木造	総数	31,137		
	法定免税点未満のもの	2,352		
	法定免税点以上のもの	31,230		
木造以外	総数	37,859		
	法定免税点未満のもの	6,889		
	法定免税点以上のもの	37,865	（参考）	
計	総数	34,801	実際免税点の額	
	法定免税点未満のもの	2,667		
	法定免税点以上のもの	34,852	（固定資産概要調書による）	
非課税家屋				

5　家屋の種類別調（令和元年度）

区分	種類	総評価額				平成30年度内新増築家屋		
		棟数	床面積（㎡）	評価額（千円）	㎡当り評価額（円）	棟数	評価額（千円）	㎡当り評価額（円）
木造	専用住宅	11,360	1,125,897	36,500,086	32,419	281	2,170,270	75,953
	共同住宅	481	117,098	3,717,696	31,749	4	108,749	79,205
	併用住宅	376	46,344	829,918	17,908	1	18,487	78,335
	旅館・料亭・ホテル	1	40	521	13,025	0	0	0
	事務所・銀行・店舗	166	15,590	398,563	25,565	0	0	0
	劇場・病院	8	1,317	31,493	23,913	0	0	0
	工場・倉庫	118	15,211	110,357	7,255	2	10,903	39,504
	土蔵	18	709	1,847	2,605	0	0	0
	附属家	490	17,373	120,223	6,920	1	198	28,286
	合計	13,018	1,339,579	41,710,704	31,137	289	2,308,607	75,777
非木造	事務所・銀行・店舗	382	187,493	12,758,303	68,047	5	133,031	104,338
	住宅・アパート	1,951	464,000	22,497,194	48,485	26	362,905	90,545
	病院・ホテル	18	25,175	1,964,592	78,037	0	0	0
	工場・倉庫	1,044	914,081	23,235,755	25,420	9	83,886	80,505
	その他	280	14,267	308,301	21,609	0	0	0
	合計	3,675	1,605,016	60,764,145	37,859	40	579,822	91,671

6　償却資産に関する調（令和元年度）

種類		決定価格 （千円）	課税標準額 （千円）	課税標準額の内訳 課税標準の特例規定の適用を受けるもの （イ） （千円）	課税標準額の内訳 （イ）以外のもの （ロ） （千円）
市町村長が価格等を決定したもの	構築物	9,370,807	9,255,100	47,590	9,207,510
	機械及び装置	39,371,751	39,063,367	169,549	38,893,818
	船舶	88	88	0	88
	航空機	0	0	0	0
	車両及び運搬具	976,047	976,047	0	976,047
	工具・器具及び備品	7,400,076	7,396,175	626	7,395,549
	小計（ハ）	57,118,769	56,690,777	217,765	56,473,012
法第三百八十九条関係	総務大臣が価格等を決定し、配分したもの	9,963,904	9,726,058		
	道府県知事が価格等を決定し、配分したもの	0	0		
	小計（ニ）	9,963,904	9,726,058		
法第743条第1項の規定により道府県知事が価格等を決定したもの（ホ）		0	0		
合計（ハ）＋（二）＋（ホ）		67,082,673	66,416,835		
同上内訳	市町村分の額		66,416,835		
	道府県分の額		0		

都 市 計 画 税

1　都市計画税調定額の推移(決算)

(単位:千円)

区分＼年度	26	27	28	29	30
土　地	327,467	329,159	329,523	329,379	329,943
家　屋	172,215	168,237	167,713	174,249	178,376
合　計	499,682	497,396	497,236	503,628	508,319

2　地積及び床面積等に関する調

(令和元年度)

区分			
土地の地積(千㎡)	宅地等	宅地	4,278
		その他	420
		小計	4,698
	農地		396
	計		5,094
家屋の床面積(㎡)	木造		1,111,671
	非木造		1,509,853
	計		2,621,524
土地の筆数(筆)	宅地等	宅地	17,009
		その他	1,726
		小計	18,735
	農地		872
	計		19,607
家屋の棟数(棟)	木造		10,745
	非木造		3,128
	計		13,873

3　決定価格に関する調

(令和元年度)(単位:千円)

区分					決定価格
土地	宅地	住宅用地	小規模住宅用地	個人	142,898,454
				法人	5,476,063
			一般住宅用地	個人	30,839,705
				法人	503,612
		非住宅用地	個人非住宅用地		30,803,119
			法人非住宅用地		82,068,133
		小計			292,589,086
	農地				22,849,739
	その他				24,929,068
	計				340,367,893
家屋	木造家屋				35,150,657
	木造以外の家屋				57,024,183
	計				92,174,840
合計					432,542,733

(固定資産概要調書による)

【収　納】

1　平成30年度現年課税分徴収状況

税目＼区分		調定額	収入額	徴収率
町民税	個人	2,677,562千円	2,636,913千円	98.48%
	法人	695,960千円	694,941千円	99.85%
	計	3,373,522千円	3,331,854千円	98.76%
固定資産税（交付金含む）		4,374,901千円	4,355,273千円	99.54%
軽自動車税		97,068千円	95,144千円	98.02%
町たばこ税		362,650千円	362,650千円	100.00%
都市計画税		508,319千円	505,959千円	99.54%
合計		8,716,460千円	8,650,880千円	99.25%

2　徴収実績の推移状況

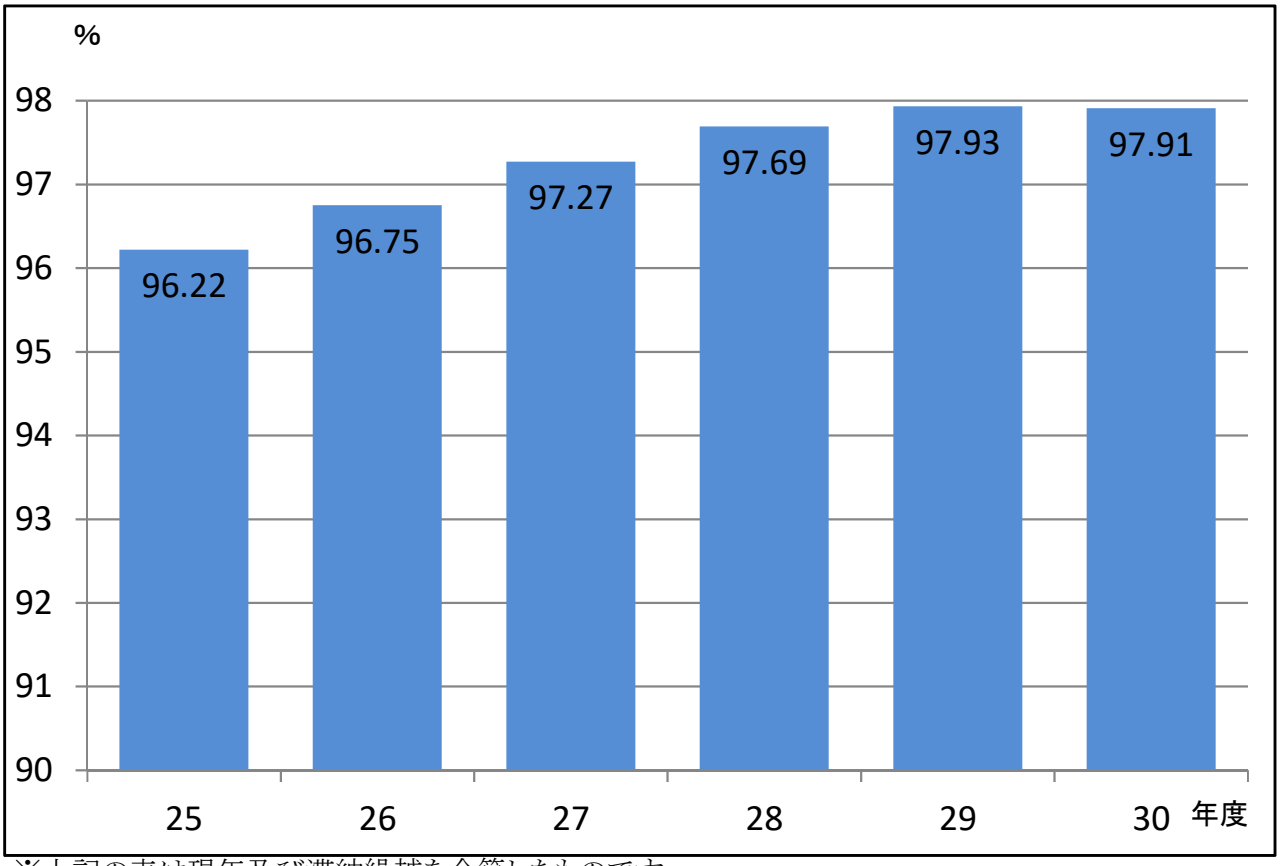

※上記の表は現年及び滞納繰越を合算したものです。

【収　納】

3　年度別差押状況

区分＼年度		27		28		29		30	
		件数	税額	件数	税額	件数	税額	件数	税額
不動産		10件	15,241,590円	30件	11,245,633円	7件	2,268,870円	23件	15,283,781円
債権	預金	157件	25,968,274円	180件	27,231,428円	253件	34,491,142円	188件	31,528,674円
	生命保険	38件	12,413,678円	30件	6,286,967円	20件	4,640,736円	15件	2,205,808円
	給与	38件	6,739,208円	34件	9,980,638円	12件	2,966,395円	10件	1,943,879円
	その他	25件	8,441,133円	31件	10,757,882円	25件	5,551,365円	11件	3,243,448円
その他		0件	0円	5件	927,800円	1件	377,600円	0件	0円
合計		268件	68,803,883円	310件	66,430,348円	318件	50,296,108円	247件	54,205,590円

4　平成30年度公売状況

区分＼公売日	公売実績		備考
	件数	売却決定価額	
なし			

5　年度・税目別不納欠損状況

税目＼年度	27		28		29		30	
	件数	税額	件数	税額	件数	税額	件数	税額
町民税(個人)	147件	9,333,207円	125件	5,960,341円	294件	4,368,112円	438件	7,228,913円
町民税(法人)	8件	977,800円	4件	244,598円	5件	292,581円	4件	203,666円
固定資産税	19件	9,465,036円	39件	14,091,416円	69件	1,748,841円	56件	1,626,123円
軽自動車税	40件	206,100円	36件	194,300円	59件	237,600円	76件	260,200円
都市計画税	19件	1,123,236円	39件	1,693,235円	69件	211,459円	56件	196,621円
合計	214件	21,105,379円	204件	22,183,890円	427件	6,858,593円	574件	9,515,523円

6　平成30年度事由別不納欠損状況

税目＼区分	執行停止による納税義務消滅				時効完成		合計	
	法第15条の7第4項滞納処分の停止後3年経過のもの		法第15条の7第5項限定承認及びその他のもの		法第18条第1項消滅時効によるもの			
	件数	税額	件数	税額	件数	税額	件数	税額
町民税(個人)	14件	3,769,588円	11件	280,867円	63件	3,178,458円	88件	7,228,913円
町民税(法人)	0件	0円	2件	73,666円	2件	130,000円	4件	203,666円
固定資産税	4件	34,653円	3件	999,899円	12件	591,571円	19件	1,626,123円
軽自動車税	13件	73,200円	2件	8,000円	34件	179,000円	49件	260,200円
都市計画税	4件	4,191円	3件	120,901円	12件	71,529円	19件	196,621円
計	31件	3,881,632円	18件	1,483,333円	111件	4,150,558円	160件	9,515,523円

7　年度別税外収入状況

区分＼年度	28		29		30	
	金額	対前年伸び率	金額	対前年伸び率	金額	対前年伸び率
証明発行手数料	2,832,600円	3.37%	2,772,000円	-2.14%	2,605,200円	-6.02%
徴収費県委託金	79,066,397円	7.95%	73,494,653円	-7.05%	79,016,621円	7.51%
延滞金	18,442,608円	-31.84%	11,257,629円	-38.96%	9,074,449円	-19.39%
滞納処分費	244,080円	-67.41%	0円	皆減	0円	―
合計	100,585,685円	-3.09%	87,524,282円	-12.99%	90,696,270円	3.62%

8　平成30年度徴収事務委託金状況

区分		人数又は金額	地方税法施行令に定める率又は金額	交付を受ける金額	
払込金額		438,984円	$\frac{7}{100}$	30,726円	※1
内訳	滞納本税	24,494円			
	延滞金	414,490円			
納税義務者数		24,587人	3,000円	73,761,000円	
過誤納還付(充当)金額		6,591,200円		2,633,843円	
還付加算金額		16,900円		6,753円	
配当割額等の控除に係る還付(充当)金額		2,584,299円		2,584,299円	
過去の年度に行った賦課決定を取り消した納税義務者数		0人	4,000円	0円	※2
		0人	3,300円	0円	※3
		0人	3,000円	0円	※4
合計				79,016,621円	

※1 平成18年度以前の賦課決定にかかるもの
※2 平成19,20年度賦課決定にかかるもの
※3 平成21,22年度賦課決定にかかるもの
※4 平成23年度以後の賦課決定にかかるもの

9　町税延滞金収納状況

税目＼年度		28	29	30
町民税	個人	8,553,875円	6,986,243円	6,289,398円
	法人	816,977円	161,498円	142,831円
	計	9,370,852円	7,147,741円	6,432,229円
固定資産税都市計画税		8,963,156円	3,999,228円	2,546,820円
軽自動車税		108,600円	110,660円	95,400円
合計		18,442,608円	11,257,629円	9,074,449円

＜ MEMO ＞

発　　行　令和元年9月

発行者　寒川町

編　　集　総務部税務課
　　総務部収納課