町　税　概　要

平成３０年度

寒川町

寒川町民憲章

昭和55年11月1日制定

　寒川は、相模川のほとり、水とみどりに恵まれた自然と、歴史と伝統にはぐくまれた文化のあるまちです。

　わたしたちは、このまちを愛し、限りない発展をねがって、ここに町民憲章を定めます。

1　水とみどりを大切にし、住みよいまちをつくりましょう。

1　ゆずりあい、力をあわせ、助けあいましょう。

1　きまりを守り、だれにも迷惑をかけないようにしましょう。

1　元気で働き、幸せな家庭をつくりましょう。

1　学びあい、明るい豊かな心を育てましょう。

目　　次

町の概要
1　町の位置等　P1
2　人口・世帯数等の推移　P1
3　行政機構図　P2

町税総括
1　平成30年度一般会計予算（当初）　P3
2　平成29年度一般会計決算　P4
3　町税の賦課徴収に要する経費　P5
4　一般会計決算額と町税の関係　P6
5　決算に見る町税の動き（主な税目）　P6
6　町税決算額の推移　P7
7　町税の構成比　P8
8　平成29年度一般会計歳入歳出決算構成図　P9

賦課
1　町税の税率表（平成30年度）　P10 ～ P11

町民税
1　課税客体に関する調（課税状況調）　P12
2　年度別個人町民税調定額調　P12
3　年度別法人町民税調定額（決算）　P12
4　年度別法人町民税納税義務者数　P13
5　平成30年度個人町民税課税状況調　P13

軽自動車税
1　軽自動車税調定額等の推移（決算）　P14

たばこ税
1　町たばこ税調定額等の推移（決算）　P14

固定資産税
1　課税客体に関する調　P15
2　固定資産税調定額の推移（決算）　P15
3　土地に関する調(平成30年度)　P16 ～ P17
4　家屋に関する調（平成30年度）　P18
5　家屋の種類別調（平成30年度）　P19
6　償却資産に関する調（平成30年度）　P20

都市計画税
1　都市計画税調定額の推移（決算）　P21
2　地積及び床面積等に関する調　P21
3　決定価格に関する調　P21

収納
1　平成29年度現年課税分徴収状況　P22
2　徴収実績の推移状況　P22
3　年度別差押状況　P23
4　平成29年度公売状況　P23
5　年度・税目別不納欠損状況　P23
6　平成29年度事由別不納欠損状況　P23
7　年度別税外収入状況　P24
8　平成29年度徴収事務委託金状況　P24
9　町税延滞金収納状況　P24

（注）1. 千円単位で表示した金額は、千円未満四捨五入しているため、差額又は合計金額が異なる場合があります。
2. 記載されている計上額及び割合については、表示単位未満を四捨五入しているため、合計額や構成比などが一致しない場合があります。

【町の概要】

1　町の位置等

人　　口	48, 138人		
世　　帯	19, 365世帯		
面　　積	13. 42 ㎢		
町制施行	昭和15年11月1日		
位　　置	東経	139 度	23 分
	北緯	35 度	22 分

2　人口・世帯数等の推移

（各年4月1日現在）

区分＼年度	25	26	27	28	29	30
人口（人）	47,367	47,385	47,646	48,014	48,089	48,138
世帯数（世帯）	18,477	18,656	18,922	18,903	19,150	19,365
1世帯当たり人口（人）	2.6	2.5	2.5	2.5	2.5	2.5
前年対人口伸率（%）	99.8	100.0	100.6	100.8	100.2	100.1
税務職員数（人）	22	22	20	20	20	20
税務職員1人当たり人口（人）	2,153	2,154	2,382	2,401	2,404	2,407

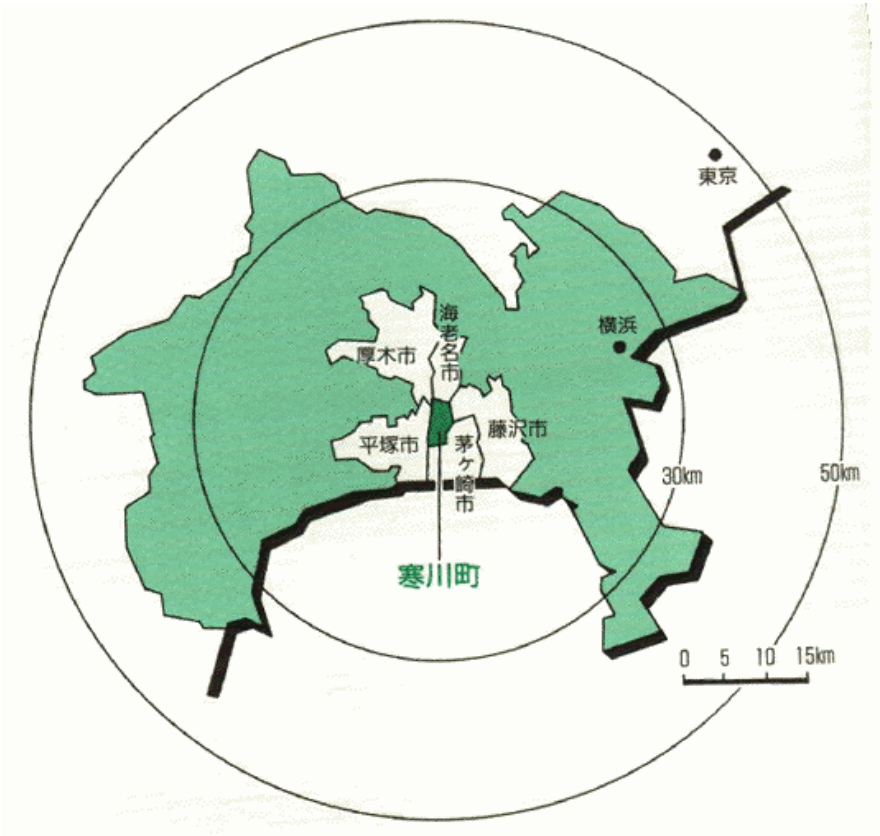

3　行政機構図

（平成30年4月1日現在）

- 企画部
  - 企画政策課
    - 秘書担当
    - 企画行革担当
  - 財政課
    - 財政担当
    - 契約検査担当
  - 広報戦略課
    - 統計マーケティング担当
    - 広報プロモーション担当
    - 情報システム担当
- 総務部
  - 総務課
    - 行政総務担当
    - 職員力推進担当
    - 寒川文書館
  - 施設再編課
    - 管財担当
    - 計画担当
  - 税務課
    - 町民税担当
    - 資産税担当
  - 収納課
    - 収納担当
- 町民部
  - 協働文化推進課
    - 協働担当
    - 文化担当
  - 町民安全課
    - 災害対策担当
    - 防犯・交通安全担当
  - 町民窓口課
    - 総合窓口担当
    - 町民相談担当
- 福祉部
  - 福祉課
    - 総務担当
    - 障がい福祉担当
  - 高齢介護課
    - 高齢福祉担当
    - 介護保険担当
  - 保険年金課
    - 年金担当
    - 国保・高齢者医療担当
- 健康子ども部
  - 子育て支援課
    - 子ども家庭担当
    - のびのびすくすく担当
  - 保育・青少年課
    - 保育担当
    - 青少年育成担当
  - 健康・スポーツ課
    - 健康づくり担当
    - スポーツ推進担当
    - さむかわ庭球場
- 環境経済部
  - 産業振興課
    - 商工労政担当
    - 観光担当
    - 企業支援担当
  - 農政課
    - 農政担当
  - 環境課
    - 環境保全担当
    - 資源廃棄物担当
    - 美化センター
    - 広域リサイクルセンター
- 都市建設部
  - 道路課
    - 管理担当
    - 整備担当
  - 下水道課
    - 管理担当
    - 整備担当
  - 都市計画課
    - 都市計画・開発指導担当
    - みどり・国県担当
    - 一之宮公園管理事務所
- 拠点づくり部
  - 倉見拠点づくり課
    - 倉見拠点づくり担当
  - 田端拠点づくり課
    - 田端拠点づくり担当
  - 寒川駅周辺整備事務所
    - 寒川駅周辺整備担当
- 会計課
  - 会計担当
- 議会
  - 事務局
    - 総務担当
- 選挙管理委員会
  - 事務局
    - 総務担当
- 監査委員
  - 事務局
    - 総務担当
- 農業委員会
  - 事務局
    - 総務担当
- 教育委員会
  - 教育総務課
    - 総務担当
    - 社会教育担当
    - 文化財学習センター
  - 学校教育課
    - 学事指導担当
    - 教育研究室担当
  - 教育施設・給食課
    - 施設・給食担当
  - 寒川小学校
  - 一之宮小学校
  - 旭小学校
  - 小谷小学校
  - 南小学校
  - 寒川中学校
  - 旭が丘中学校
  - 寒川東中学校
- 消防本部
  - 消防総務課
    - 総務担当
  - 予防課
    - 予防担当
    - 警防担当
  - 消防署
    - 警備第1担当
    - 警備第2担当

1　平成30年度一般会計予算（当初）

（　）内は構成比
単位：千円、（　）内は%

＜歳入＞

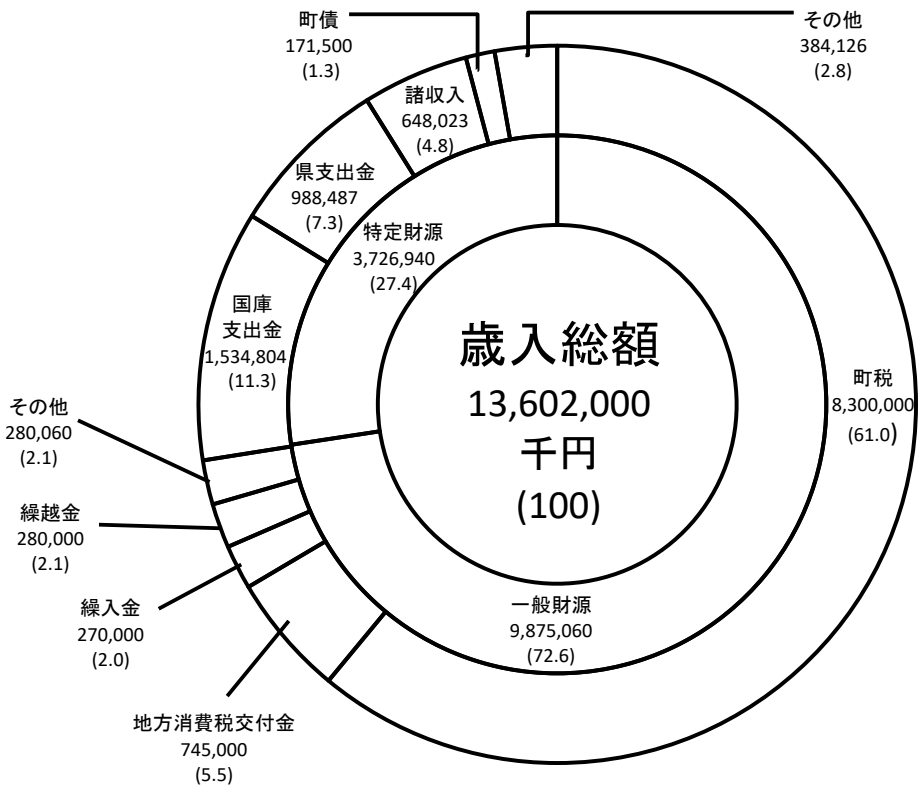

＜歳出＞

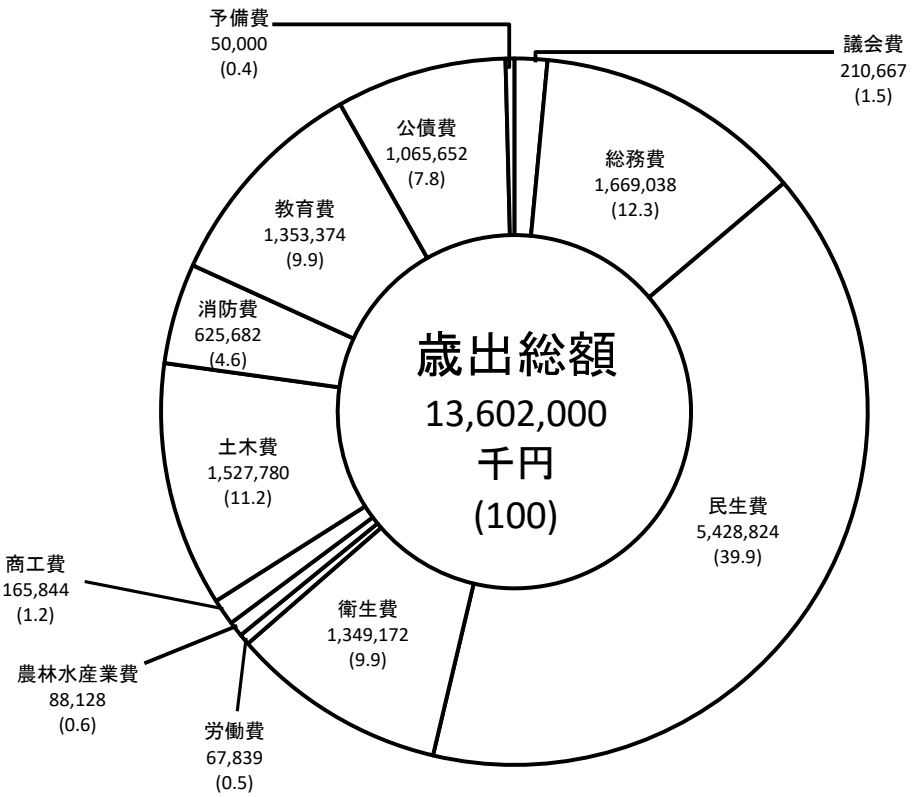

2　平成29年度一般会計決算

歳入

区分	款別	決算額	構成比
		千円	%
自主財源	1 町税	8,674,402	50.7
	11 分担金及び負担金	174,474	1.0
	12 使用料及び手数料	62,748	0.4
	15 財産収入	143,604	0.8
	16 寄附金	1,534,179	9.0
	17 繰入金	657,534	3.8
	18 繰越金	745,270	4.4
	19 諸収入	720,699	4.2
	小計	12,712,910	74.2
依存財源	2 地方譲与税	97,192	0.6
	3 利子割交付金	8,058	0.0
	4 配当割交付金	37,869	0.2
	5 株式等譲渡所得割交付金	40,737	0.2
	6 地方消費税交付金	829,462	4.8
	7 自動車取得税交付金	52,503	0.3
	8 地方特例交付金	48,836	0.3
	9 地方交付税	8,144	0.0
	10 交通安全対策特別交付金	6,838	0.0
	13 国庫支出金	1,673,810	9.8
	14 県支出金	1,092,452	6.4
	20 町債	513,700	3.0
	小計	4,409,601	25.8
合計		17,122,510	100.0

歳出

款別	決算額	構成比
	千円	%
1 議会費	207,478	1.3
2 総務費	3,694,278	23.3
3 民生費	5,464,001	34.4
4 衛生費	1,578,736	9.9
5 労働費	70,066	0.4
6 農林水産業費	90,729	0.6
7 商工費	163,133	1.0
8 土木費	1,506,295	9.5
9 消防費	673,208	4.2
10 教育費	1,383,571	8.7
11 公債費	1,056,605	6.7
合計	15,888,101	100.0

3　町税の賦課徴収に要する経費

（単位：千円）

区分 ＼ 年度				27	28	29
町税収入額 (A)				8,573,585	8,520,250	8,674,402
徴税費	人件費	報酬		0	0	0
		給料		69,370	68,293	69,686
		諸手当		47,212	48,953	52,621
		内訳	時間外勤務手当	4,511	5,272	6,106
			特殊勤務手当	0	0	0
			その他の手当	42,701	43,681	46,515
		共済費		32,247	32,794	35,623
		計		148,829	150,040	157,930
	事務費	賃金		943	951	997
		旅費		55	46	42
		その他		59,824	88,634	70,753
		計		60,822	89,631	71,792
合計 (B)				209,651	239,671	229,722
県民税取扱費 (C)				73,245	79,066	73,494
町税の収入に要する経費(B-C) (D)				136,406	160,605	156,228
税収に対する徴収経費の割合(D)/(A)%				1.6	1.9	1.8
税務従事職員数 (人)				20	20	20

4　一般会計決算額と町税の関係

（単位：千円）

区分＼年度	25	26	27	28	29
歳入	14,214,009	14,688,212	14,949,436	14,816,013	17,122,510
歳出	13,253,958	13,932,317	14,255,912	14,070,743	15,888,101
差引額	960,051	755,895	693,524	745,270	1,234,409
町税	8,558,216	8,711,668	8,573,585	8,520,250	8,674,402
歳入決算額に占める町税の割合(%)	60.2	59.3	57.4	57.5	50.7
町税の対前年伸率(前年を100とした場合)	99.7	101.8	98.4	99.4	101.8
町民1人当たり町税負担額(円)	180,679	183,849	179,943	177,453	180,382

5　決算に見る町税の動き（主な税目）

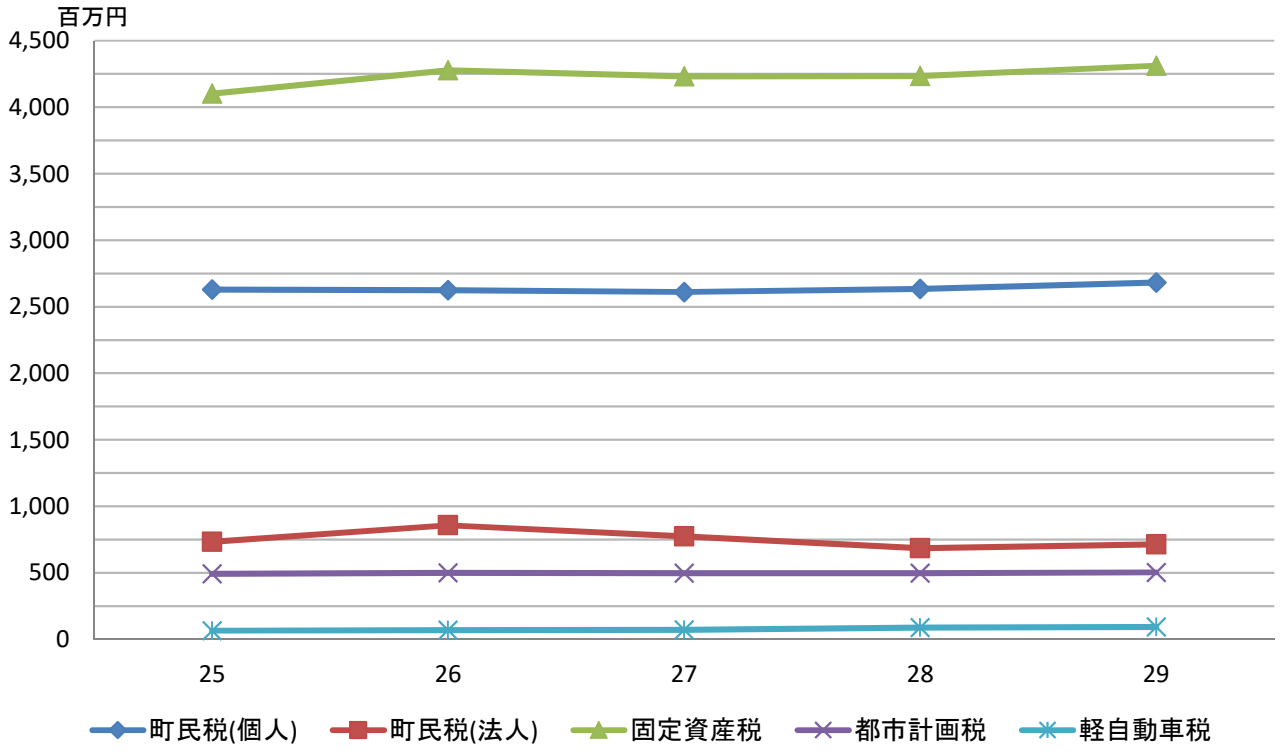

6　町税決算額の推移

(単位:千円)

税目＼年度	25	26	27	28	29
1 町民税	3,362,296	3,481,966	3,384,086	3,317,836	3,395,762
(1) 個人	2,628,727	2,625,155	2,611,302	2,632,982	2,681,779
(2) 法人	733,569	856,811	772,784	684,854	713,982
2 固定資産税	4,244,373	4,277,342	4,230,949	4,232,924	4,311,534
(1) 純固定資産税	4,102,888	4,137,978	4,089,999	4,093,316	4,172,540
(2) 国有資産等所在市町村交付金	141,485	139,364	140,950	139,608	138,994
3 軽自動車税	65,554	68,260	71,297	87,972	91,672
4 町たばこ税	392,682	383,901	389,036	383,427	372,387
5 都市計画税	493,311	500,199	498,218	498,091	503,048
合計	8,558,216	8,711,668	8,573,585	8,520,250	8,674,402

7　町税の構成比

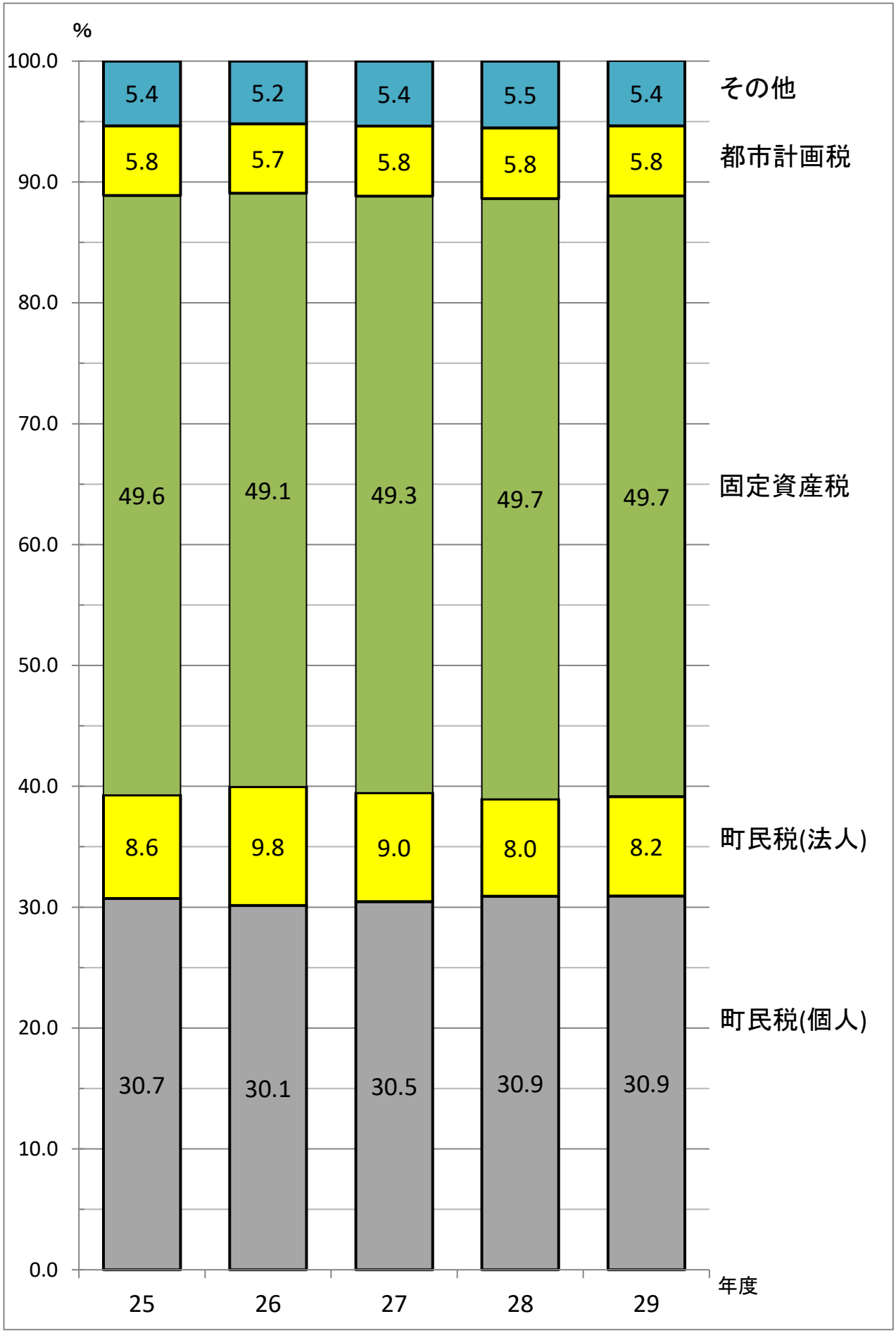
%
100.0
90.0
80.0
70.0
60.0
50.0
40.0
30.0
20.0
10.0
0.0
5.4
5.2
5.4
5.5
5.4
5.8
5.7
5.8
5.8
5.8
49.6
49.1
49.3
49.7
49.7
8.6
9.8
9.0
8.0
8.2
30.7
30.1
30.5
30.9
30.9
その他
都市計画税
固定資産税
町民税(法人)
町民税(個人)
25
26
27
28
29
年度

8　平成29年度一般会計歳入歳出決算構成図

（　）内は構成比
（単位：%）

＜歳入＞

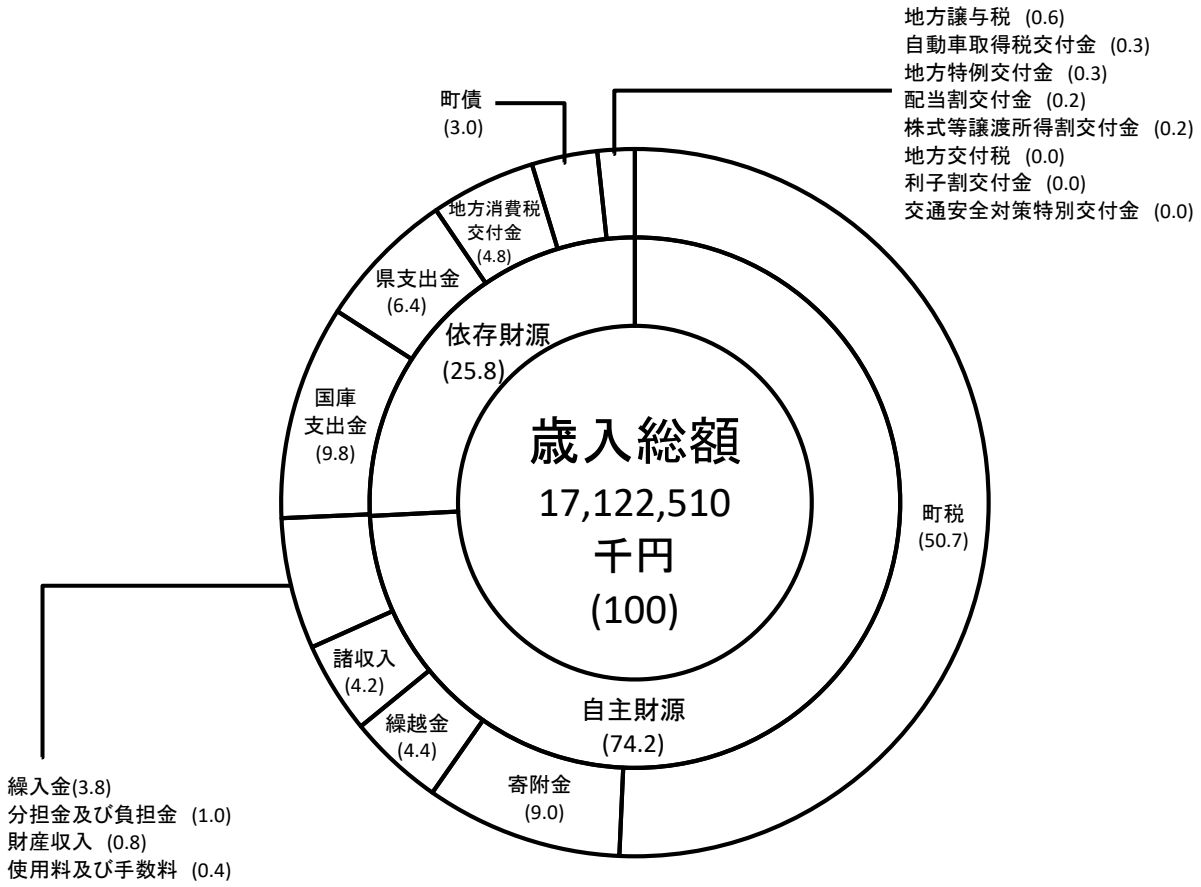

＜歳出＞

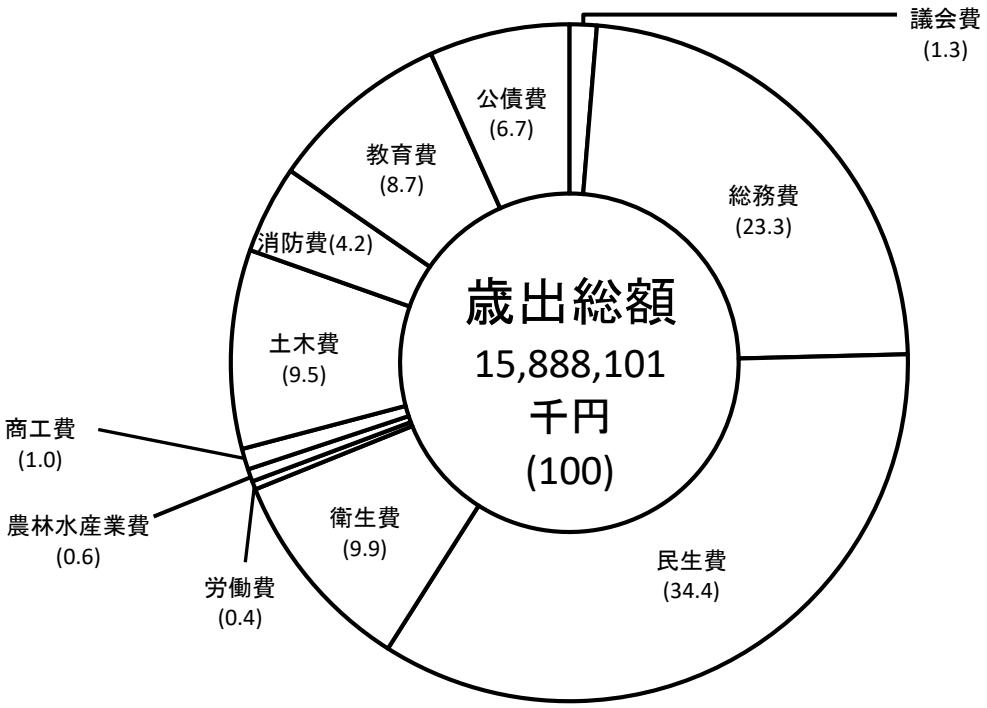

1　町税の税率表（平成30年度）

区分	町民税	
		法人
納税義務者	1. 1月1日現在、町内に住所を有する個人で、次にかかげる者 （ア）前年中に所得がある者 （イ）毎年1月1日以降に退職所得があるもの 2. 1月1日現在、町内に事務所、事業所又は家屋敷を有する個人で町内に住所を有しない者	1. 町内に事務所又は事業所を有する法人 2. 町内に寮等を有する法人で町内に事務所又は事業所を有しない者、及び事務所・事業所又は寮等を有する法人でない社団、財団で代表者等の定めのあるもの
課税所得	前年中の総所得金額、退職所得金額、山林所得金額又は分離課税に係る譲渡所得金額から各種所得控除を差し引いた額（1,000円未満切捨て） ※ただし、上記の納税義務者中1の(イ)の者については退職所得金額（1,000円未満切捨て）	法人税額
税率	1. 均等割　町民税3,500円、県民税1,800円 ※平成26年度から10年間に限り町民税、県民税それぞれ税率に500円を加算しています。 2. 所得割（比例税率） 町民税 6% 県民税 4.025%	1. 均等割 区分 ／ 税率 1 次に掲げる法人 ア 法人税法(昭和40年法律第34号)第2条第5号の公共法人及び法第294条第7項に規定する公益法人等のうち、法第296条第1項の規定により均等割を課することができないもの以外のもの(法人税法別表第2に規定する独立行政法人で収益事業を行うものを除く。) イ 人格のない社団等 ウ 一般社団法人(非営利型法人(法人税法第2条第9号の2に規定する非営利型法人をいう。以下この号において同じ。)に該当するものを除く。)及び一般財団法人(非営利型法人に該当するものを除く。) エ 保険業法(平成7年法律第105号)に規定する相互会社以外の法人で資本金の額又は出資金の額を有しないもの(アからウまでに掲げる法人を除く。) オ 資本金等の額(法第292条第1項第4号の5に規定する資本金等の額をいう。以下この表及び次項において同じ。)を有する法人(法人税法別表第2に規定する独立行政法人で収益事業を行わないもの及びエに掲げる法人を除く。以下この表及び次項において同じ。)で資本金等の額が1,000万以下であるもののうち、町内に有する事務所、事業所又は寮等の従事者(俸給、給料若しくは賞与又はこれらの性質を有する給与の支給を受けることとされる役員を含む。)の数の合計数(以下この表において「従事者数の合計数」という。)が50人以下のもの ／ 年額 5万円 2 資本金等の額を有する法人で資本等の金額が1,000万円以下であるもののうち、従事者数の合計数が50人を超える者 ／ 年額 12万円 3 資本金等の額を有する法人で資本等の金額が1,000万円を超え1億円以下であるもののうち、従事者数の合計数が50人以下であるもの ／ 年額 13万円 4 資本金等の額を有する法人で資本等の金額が1,000万円を超え1億円以下であるもののうち、従事者数の合計数が50人を超えるもの ／ 年額 15万円 5 資本金等の額を有する法人で資本等の金額が1億円を超え10億円以下であるもののうち、従事者数の合計数が50人以下であるもの ／ 年額 16万円 6 資本金等の額を有する法人で資本等の金額が1億円を超え10億円以下であるもののうち、従事者数の合計数が50人を超えるもの ／ 年額 40万円 7 資本金等の額を有する法人で資本等の金額が10億円を超えるもののうち、従事者数の合計数が50人以下であるもの ／ 年額 41万円 8 資本金等の額を有する法人で資本等の金額が10億円を超え50億円以下であるもののうち、従事者数の合計数が50人を超えるもの ／ 年額 175万円 9 資本金等の額を有する法人で資本等の金額が50億円を超えるもののうち、従事者数の合計数が50人を超えるもの ／ 年額 300万円 ※資本金等の額を有する法人の資本金等の額が、資本金の額及び資本準備金の額の合算額又は出資金の額に満たない場合における前項の規定の適用については、同項の表中「資本金等の額が」とあるのは、「資本金の額及び資本準備金の額の合算額又は出資金の額が」とする。 2. 法人税割 区分 ／ 税率 資本金等の額が5億円以上 ／ 12.1% 資本金等の額が2億円以上5億円未満 ／ 10.9% 資本金等の額が2億円未満 ／ 9.7% ※「平成26年10月1日から始まる事業年度」より新税率を適用。

期別	普通徴収				特別徴収	年金特徴	毎月
	1期	2期	3期	4期	6月～翌年5月（毎月）	各年金支払月	
納期	6月1日～7月2日	8月1日～8月31日	10月1日～10月31日	12月1日～12月28日	翌月10日まで	翌月10日まで	各決算期後の2ヶ月以内

【賦　課】

<table>
<tr><th colspan="2">固定資産税
(土地･家屋･償却資産)</th><th colspan="2">都市計画税
(土地・家屋)</th><th>軽自動車税</th><th>町たばこ税</th></tr>
<tr><td colspan="4">町内に所在する固定資産を1月1日現在に所有する者
都市計画税は市街化区域に所在する土地家屋の所有者</td><td>4月1日現在における軽自動車等の所有者</td><td>特定卸売販売業者</td></tr>
<tr><td colspan="4">1月1日現在における当該固定資産の価格</td><td>1台
(総排気量及び車種による)</td><td>売渡し製造たばこ</td></tr>
<tr><td colspan="2">$\frac{1.4}{100}$

免税点
土地
30万円
家屋
20万円
償却資産
150万円</td><td colspan="2">$\frac{0.2}{100}$</td><td>原動機付自転車
50cc以下 2,000円　90cc以下 2,000円
125cc以下 2,400円
軽自動車
2輪車 3,600円
※3輪車 3,100円
4輪乗用
※営業用 5,500円　※自家用 7,200円
4輪貨物
※営業用 3,000円　※自家用 4,000円
小型特殊自動車
農耕作業用 2,000円 その他　5,900円
2輪の小型自動車　6,000円

※平成27年4月1日以降に初度検査を受ける場合は、次の税率となる。
軽自動車
3輪車　3,900円
4輪乗用
営業用　6,900円　自家用 10,800円
4輪貨物
営業用　3,800円　貨物用　5,000円

※初度検査から13年経過している車両には、次の税率となる。
軽自動車
3輪車　4,600円
4輪乗用
営業用　8,200円　自家用 12,900円
4輪貨物
営業用　4,500円　貨物用　6,000円

※平成29年4月1日から平成31年3月31日までに初度検査を受けた車両で、特定の環境性能を満たしている場合は、次の税率となる。

軽課A　軽課B　軽課C
3輪車　1,000円　2,000円　3,000円
4輪乗用
営業用　1,800円　3,500円　5,200円
自家用　2,700円　5,400円　8,100円
4輪貨物
営業用　1,000円　1,900円　2,900円
自家用　1,300円　2,500円　3,800円</td><td>紙巻たばこ等
1,000本につき 5,262円
※平成30年10月1日より
1,000本につき 5,692円

旧3級品の紙巻たばこ
1,000本につき 4,000円</td></tr>
<tr><td>1　期</td><td>2　期</td><td>3　期</td><td>4　期</td><td>全　期</td><td>毎　月</td></tr>
<tr><td>5月1日
～
5月31日</td><td>7月1日
～
7月31日</td><td>9月1日
～
10月2日</td><td>11月1日
～
11月30日</td><td>5月1日
～
5月31日</td><td>翌月末日</td></tr>
</table>

町　民　税

1　課税客体に関する調（課税状況調）

町税概要 ＼ 年度		27	28	29	30
特別徴収による納税義務者数	給与特徴	13,697人	15,271人	15,650人	15,880人
	年金特徴	3,902人	4,053人	4,190人	4,323人
普通徴収による納税義務者数		5,737人	4,385人	4,240人	4,134人
特別徴収義務者数	給与特徴	4,903人	5,738人	5,931人	6,039人
	年金特徴	6人	4人	4人	4人
特別徴収税額	給与特徴	1,810,079千円	1,964,080千円	1,990,666千円	2,023,577千円
	年金特徴	117,932千円	125,786千円	130,191千円	133,248千円
普通徴収税額		653,004千円	529,751千円	527,728千円	501,610千円

2　年度別個人町民税調定額調

区分 ＼ 年度		26		27		28		29	
		課税額（円）	前年比（%）	課税額（円）	前年比（%）	課税額（円）	前年比（%）	課税額（円）	前年比（%）
普通徴収	均等割	28,395,600	112.8	26,536,200	93.5	22,334,700	84.2	21,986,400	98.4
	所得割	721,582,800	99.1	662,916,000	91.9	555,498,400	83.8	558,832,500	100.6
	計	749,978,400	99.5	689,452,200	91.9	577,833,100	83.8	580,818,900	100.5
給与特徴	均等割	42,953,400	117.3	45,984,500	107.1	51,056,000	111.0	50,580,600	99.1
	所得割	1,678,661,400	98.7	1,725,055,900	102.8	1,857,618,500	107.7	1,900,134,900	102.3
	計	1,721,614,800	99.1	1,771,040,400	102.9	1,908,674,500	107.8	1,950,715,500	102.2
年金特徴	均等割	9,466,000	120.2	9,682,100	102.3	10,101,600	104.3	10,574,000	104.7
	所得割	110,908,400	100.8	106,246,000	95.8	113,853,900	107.2	118,082,700	103.7
	計	120,374,400	102.1	115,928,100	96.3	123,955,500	106.9	128,656,700	103.8
合計	均等割	80,815,000	116.0	82,202,800	101.7	83,492,300	101.6	83,141,000	99.6
	所得割	2,511,152,600	98.9	2,494,217,900	99.3	2,526,970,800	101.3	2,577,050,100	102.0
	計	2,591,967,600	99.4	2,576,420,700	99.4	2,610,463,100	101.3	2,660,191,100	101.9

※決算・退職分離を除く

3　年度別法人町民税調定額（決算）

区分 ＼ 年度	26		27		28		29	
	調定額（千円）	前年比（%）	調定額（千円）	前年比（%）	調定額（千円）	前年比（%）	調定額（千円）	前年比（%）
現年	832,419	115.9	765,685	92.0	675,147	88.2	709,885	105.1
過年	23,160	138.1	7,717	33.3	8,432	109.3	4,791	56.8
計	855,579	116.4	773,402	90.4	683,579	88.4	714,676	104.5

4　年度別法人町民税納税義務者数

年度	26	前年比	27	前年比	28	前年比	29	前年比
納税義務者	1,192人	101.3%	1,186人	99.5%	1,202人	101.3%	1,177人	97.9%

5　平成30年度個人町民税課税状況調

所得割を納める者

区分 / 所得区分	納税義務者数	総所得金額	課税標準額	町民税額	1人当たり税額
	人	千円	千円	千円	円
給与所得者	17,979	58,500,784	37,544,588	2,133,250	118,652
営業等所得者	846	2,499,684	1,578,453	89,514	105,809
農業所得者	32	75,430	35,912	2,078	64,938
その他の所得者	3,690	7,781,958	4,436,720	252,503	68,429
小計	22,547	68,857,856	43,595,673	2,477,345	109,875
分離課税をした者	251	2,992,602	2,679,289	95,546	380,661
合計	22,798	71,850,458	46,274,962	2,572,891	112,856

均等割を納める者

区分	納税義務者数	税率	町民税額	1人当たり税額
個人	24,337人	3,500円	85,180千円	3,500円

特別徴収により納める者

区分	特別徴収義務者数	納税義務者数	特別徴収税額	特別徴収税額の内訳	
				所得割額	均等割額
給与特徴	6,039人	15,880人	2,023,577千円	1,967,997千円	55,580千円
年金特徴	4人	4,323人	133,248千円	121,072千円	12,176千円

軽 自 動 車 税

1　軽自動車税調定額等の推移(決算)

区分＼年度	25	26	27	28	29
原動機付自転車（台）	5,106	5,169	5,123	5,087	5,012
軽　自　動　車（台）	9,439	9,926	10,259	10,496	10,586
小型特殊自動車（台）	454	443	443	449	448
二輪の小型自動車（台）	727	711	723	760	768
合　　計（台）	15,726	16,249	16,548	16,792	16,814
調　定　額(千円)	65,542	68,823	71,292	88,704	92,744

た　ば　こ　税

1　町たばこ税調定額等の推移(決算)

区分＼年度	25	26	27	28	29
売　渡　本　数(千本)	77,262	74,915	76,006	74,610	71,918
調　定　額(千円)	392,682	383,901	389,035	383,427	372,387

固　定　資　産　税

1　課税客体に関する調

（固定資産概要調書による）

区分＼年度	27	28	29	30
評価土地筆数（筆）	33,525	33,729	33,887	34,120
評価家屋棟数（棟）	16,190	16,254	16,426	16,567
土地の納税義務者数（人）	12,600	12,768	12,938	13,133
家屋の納税義務者数（人）	13,269	13,406	13,560	13,724
償却資産の納税義務者数（人）	1,216	1,219	1,277	1,296

2　固定資産税調定額の推移（決算）

（単位：千円）

区分＼年度	25	26	27	28	29
土地	1,998,338	2,007,055	2,028,444	2,031,132	2,030,549
家屋	1,251,725	1,295,187	1,253,550	1,251,292	1,299,169
償却資産	840,072	830,684	800,233	803,486	847,675
小計	4,090,135	4,132,926	4,082,227	4,085,910	4,177,393
交付金	141,485	139,365	140,950	139,608	138,993
合計	4,231,620	4,272,291	4,223,177	4,225,518	4,316,386

3　土地に関する調(平成30年度)

区分			地積				決
地目			非課税地積 (㎡)①	評価総地積 (㎡)②	法定免税点未満のもの (㎡)③	法定免税点以上のもの ②－③ (㎡)④	総額 (千円)⑤
田	一般田		0	770,999	113,650	657,349	76,820
	勧告遊休田		0	0	0	0	0
	介在田・市街化区域田		520	34,267	0	34,267	1,930,766
畑	一般畑		0	1,641,620	179,819	1,461,801	138,245
	勧告遊休畑		0	0	0	0	0
	介在畑・市街化区域畑		861	391,258	35	391,223	22,486,153
宅地	小規模住宅用地		0	2,307,865	797	2,307,068	162,160,422
	一般住宅用地		0	671,299	73	671,226	42,422,179
	住宅用地以外の宅地		0	2,090,018	15	2,090,003	119,985,239
	計		2,559	5,069,182	885	5,068,297	324,567,840
塩田			0	0	0	0	0
鉱泉地			0	0	0	0	0
池沼			0	0	0	0	0
山林	一般山林		0	99,785	12,031	87,754	3,935
	介在山林		0	12,240	0	12,240	622,433
牧場			0	0	0	0	0
原野			0	27,610	7,067	20,543	37,683
雑種地	ゴルフ場の用地		0	0	0	0	0
	遊園地等の用地		0	0	0	0	0
	鉄軌道用地	単体利用	922	83,937	0	83,937	1,979,999
		複合利用 小規模住宅用地	0	0	0	0	0
		複合利用 一般住宅用地	0	0	0	0	0
		複合利用 住宅用地以外	0	2,233	0	2,233	73,134
		複合利用 計	0	2,233	0	2,233	73,134
	その他の雑種地		217,657	1,064,127	6,205	1,057,922	28,039,389
	計		218,579	1,150,297	6,205	1,144,092	30,092,522
その他			4,000,223	0	0	0	0
合計			4,222,742	9,197,258	319,692	8,877,566	379,956,397

【賦　課】

（固定資産概要調書による）

定価格		課税標準額	筆数				単位当たり価格	
法定免税点未満のもの	法定免税点以上のもの ⑤－⑥	⑦に係る課税標準額	非課税地筆数	評価総筆数	法定免税点未満のもの	法定免税点以上のもの ⑩－⑪	平均価格 ⑤/②	最高価格
(千円)⑥	(千円)⑦	(千円)⑧	(筆)⑨	(筆)⑩	(筆)⑪	(筆)⑫	(円/㎡)⑬	(円/㎡)⑭
11,054	65,766	65,766	0	1,334	197	1,137	100	113
0	0	0	0	0	0	0	0	0
0	1,930,766	427,544	7	80	0	80	56,345	82,266
15,088	123,157	123,157	0	3,163	362	2,801	84	93
0	0	0	0	0	0	0	0	0
849	22,485,304	5,431,795	7	902	2	900	57,471	91,707
42,310	162,118,112	27,002,209	0	17,492	81	17,411	70,264	162,454
3,462	42,418,717	14,139,328	0	5,193	23	5,170	63,194	154,500
888	119,984,351	77,845,397	0	2,588	5	2,583	57,409	158,394
46,660	324,521,180	118,986,934	4	25,273	109	25,164	64,028	162,454
0	0	0	0	0	0	0	0	0
0	0	0	0	0	0	0	0	0
0	0	0	0	0	0	0	0	0
479	3,456	3,456	0	288	45	243	39	46
0	622,433	427,986	0	52	0	52	50,852	77,024
0	0	0	0	0	0	0	0	0
264	37,419	26,265	0	141	39	102	1,365	64,823
0	0	0	0	0	0	0	0	0
0	0	0	0	0	0	0	0	0
0	1,979,999	1,324,313	23	523	0	523	23,589	28,189
0	0	0	0	0	0	0	0	0
0	0	0	0	0	0	0	0	0
0	73,134	51,049	0	5	0	5	32,751	39,472
0	73,134	51,049	0	5	0	5	32,751	39,472
5,203	28,034,186	18,805,962	3,492	2,359	58	2,301	26,350	158,855
5,203	30,087,319	20,181,324	3,515	2,887	58	2,829	26,161	158,855
0	0	0	14,068	0	0	0	0	0
79,597	379,876,800	145,674,227	17,601	34,120	812	33,308	41,312	

4　家屋に関する調（平成30年度）

区分		棟数（棟）	床面積（㎡）	決定価格（千円）
木造	総数	12,901	1,322,981	39,592,964
	法定免税点未満のもの	146	4,478	10,482
	法定免税点以上のもの	12,755	1,318,503	39,582,482
木造以外	総数	3,666	1,574,969	56,995,235
	法定免税点未満のもの	23	324	2,225
	法定免税点以上のもの	3,643	1,574,645	56,993,010
計	総数	16,567	2,897,950	96,588,199
	法定免税点未満のもの	169	4,802	12,707
	法定免税点以上のもの	16,398	2,893,148	96,575,492
非課税家屋		46	20,014	

区分		単位当り価格（円）	提示平均価額（円）	単位当り価格／提示平均価額（%）
木造	総数	29,927		
	法定免税点未満のもの	2,341		
	法定免税点以上のもの	30,021		
木造以外	総数	36,188		
	法定免税点未満のもの	6,867		
	法定免税点以上のもの	36,194		
計	総数	33,330		
	法定免税点未満のもの	2,646		
	法定免税点以上のもの	33,381		
非課税家屋				

（参考）

実際免税点の額	

（固定資産概要調書による）

5　家屋の種類別調（平成30年度）

区分	種類	総評価額				平成29年度内新増築家屋		
		棟数	床面積（㎡）	評価額（千円）	㎡当り評価額（円）	棟数	評価額（千円）	㎡当り評価額（円）
木造	専用住宅	11,213	1,107,347	34,472,166	31,130	241	1,821,114	76,408
	共同住宅	489	118,221	3,643,609	30,820	9	232,127	83,439
	併用住宅	382	46,885	822,113	17,535	0	0	0
	旅館・料亭・ホテル	1	40	521	13,025	0	0	0
	事務所・銀行・店舗	169	15,675	400,416	25,545	4	22,200	46,934
	劇場・病院	8	1,317	31,493	23,913	0	0	0
	工場・倉庫	117	14,960	99,125	6,626	1	569	40,643
	土蔵	19	753	1,970	2,616	0	0	0
	附属家	503	17,783	121,551	6,835	0	0	0
	合計	12,901	1,322,981	39,592,964	29,927	255	2,076,010	76,597
非木造	事務所・銀行・店舗	378	186,545	12,633,201	67,722	5	1,578,720	116,726
	住宅・アパート	1,949	468,656	22,343,992	47,677	42	651,346	88,222
	病院・ホテル	19	25,274	1,965,302	77,760	0	0	0
	工場・倉庫	1,036	880,009	19,742,788	22,435	9	244,079	61,020
	その他	284	14,485	309,952	21,398	0	0	0
	合計	3,666	1,574,969	56,995,235	36,188	56	2,474,145	99,331

6　償却資産に関する調（平成30年度）

種類		決定価格（千円）	課税標準額（千円）	課税標準額の内訳	
				課税標準の特例規定の適用を受けるもの（イ）（千円）	（イ）以外のもの（ロ）（千円）
市町村長が価格等を決定したもの	構築物	7,996,275	7,870,319	53,761	7,816,558
	機械及び装置	37,922,359	37,624,241	177,592	37,446,649
	船舶	88	88	0	88
	航空機	0	0	0	0
	車両及び運搬具	589,208	589,208	0	589,208
	工具・器具及び備品	7,822,741	7,820,335	2,195	7,818,140
	小計（ハ）	54,330,671	53,904,191	233,548	53,670,643
法第三百八十九条関係	総務大臣が価格等を決定し、配分したもの	10,157,718	9,901,172		
	道府県知事が価格等を決定し、配分したもの	0	0		
	小計（ニ）	10,157,718	9,901,172		
法第743条第1項の規定により道府県知事が価格等を決定したもの（ホ）		0	0		
合計（ハ）＋（二）＋（ホ）		64,488,389	63,805,363		
同上内訳	市町村分の額		63,805,363		
	道府県分の額		0		

都 市 計 画 税

1　都市計画税調定額の推移(決算)

(単位:千円)

区分＼年度	25	26	27	28	29(見込み)
土　地	322,438	327,467	329,159	329,523	329,379
家　屋	168,467	172,215	168,237	167,713	174,249
合　計	490,905	499,682	497,396	497,236	503,628

2　地積及び床面積等に関する調

(平成30年度)

区分			
土地の地積(千㎡)	宅地等	宅地	4,277
		その他	415
		小計	4,692
	農地		409
	計		5,101
家屋の床面積(㎡)	木造		1,098,855
	非木造		1,480,439
	計		2,579,294
土地の筆数(筆)	宅地等	宅地	16,799
		その他	1,743
		小計	18,542
	農地		910
	計		19,452
家屋の棟数(棟)	木造		10,639
	非木造		3,125
	計		13,764

3　決定価格に関する調

(平成30年度)(単位:千円)

区分					決定価格
土地	宅地	住宅用地	小規模住宅用地	個人	141,977,360
				法人	6,341,982
			一般住宅用地	個人	31,383,292
				法人	466,206
		非住宅用地	個人非住宅用地		30,708,527
			法人非住宅用地		81,911,984
		小計			292,789,351
	農地				23,630,868
	その他				24,822,899
	計				341,243,118
家屋	木造家屋				33,511,760
	木造以外の家屋				53,300,364
	計				86,812,124
合計					428,055,242

(固定資産概要調書による)

【収　納】

1　平成29年度現年課税分徴収状況

区分 / 税目		調定額	収入額	徴収率
町民税	個人	2,680,019千円	2,640,327千円	98.52%
	法人	714,676千円	713,314千円	99.81%
	計	3,394,695千円	3,353,641千円	98.79%
固定資産税（交付金含む）		4,316,387千円	4,292,422千円	99.43%
軽自動車税		92,744千円	90,532千円	97.61%
町たばこ税		372,387千円	372,387千円	100.00%
都市計画税		503,628千円	500,737千円	99.43%
合計		8,679,841千円	8,609,719千円	99.19%

2　徴収実績の推移状況

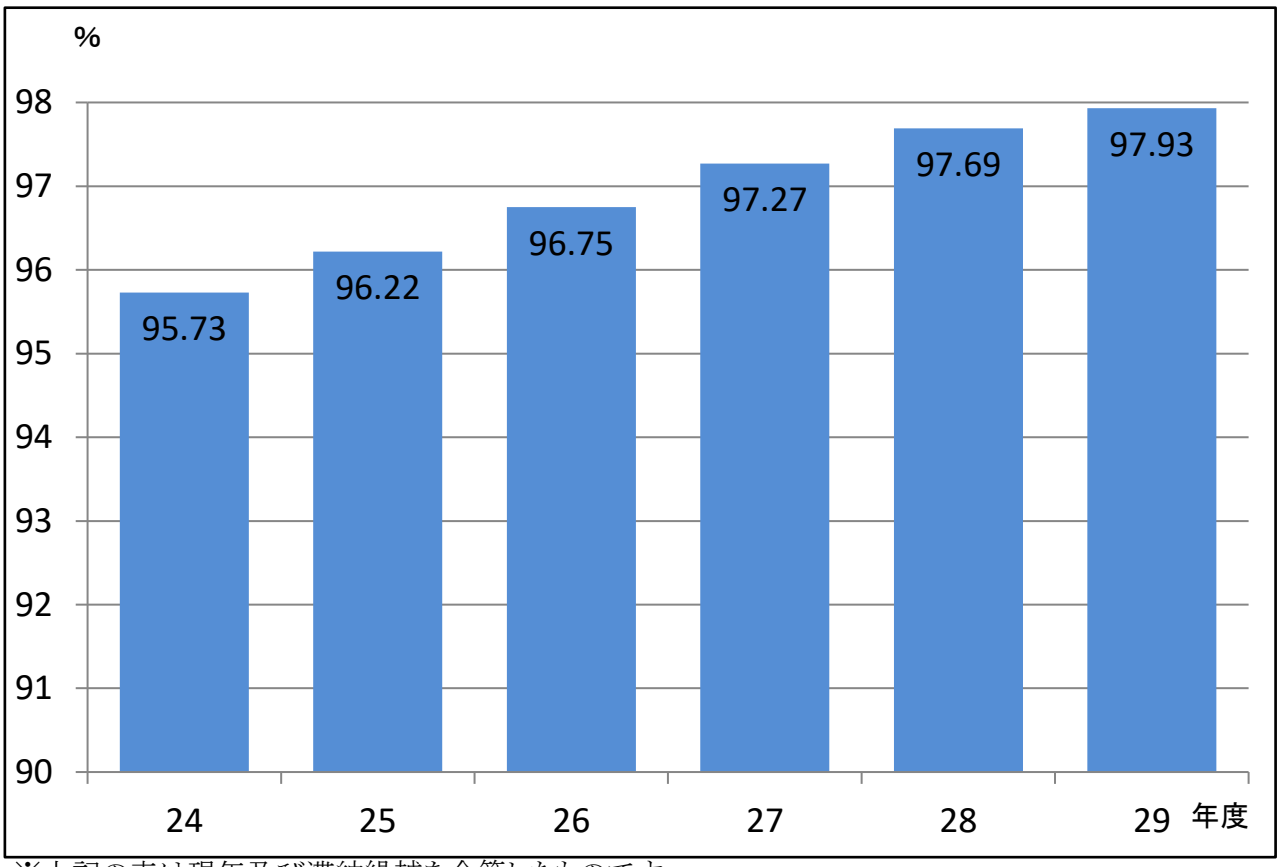

※上記の表は現年及び滞納繰越を合算したものです。

3　年度別差押状況

区分＼年度		26		27		28		29	
		件数	税額	件数	税額	件数	税額	件数	税額
不動産		10件	10,649,700円	10件	15,241,590円	30件	11,245,633円	7件	2,268,870円
債権	預金	193件	32,023,020円	157件	25,968,274円	180件	27,231,428円	253件	34,491,142円
	生命保険	31件	13,504,688円	38件	12,413,678円	30件	6,286,967円	20件	4,640,736円
	給与	53件	14,014,881円	38件	6,739,208円	34件	9,980,638円	12件	2,966,395円
	その他	35件	13,832,975円	25件	8,441,133円	31件	10,757,882円	25件	5,551,365円
その他		6件	19,345,700円	0件	0円	5件	927,800円	1件	377,600円
合計		328件	103,370,964円	268件	68,803,883円	310件	66,430,348円	318件	50,296,108円

4　平成29年度公売状況

区分＼公売日	公売実績		備考
	件数	売却決定価額	
なし			

5　年度・税目別不納欠損状況

税目＼年度	26		27		28		29	
	件数	税額	件数	税額	件数	税額	件数	税額
町民税(個人)	178件	18,183,518円	147件	9,333,207円	125件	5,960,341円	294件	4,368,112円
町民税(法人)	6件	358,300円	8件	977,800円	4件	244,598円	5件	292,581円
固定資産税	17件	5,679,042円	19件	9,465,036円	39件	14,091,416円	69件	1,748,841円
軽自動車税	43件	234,800円	40件	206,100円	36件	194,300円	59件	237,600円
都市計画税	17件	667,747円	19件	1,123,236円	39件	1,693,235円	69件	211,459円
合計	244件	25,123,407円	214件	21,105,379円	204件	22,183,890円	427件	6,858,593円

6　平成29年度事由別不納欠損状況

区分＼税目	執行停止による納税義務消滅				時効完成		合計	
	法第15条の7第4項滞納処分の停止後3年経過のもの		法第15条の7第5項限定承認及びその他のもの		法第18条第1項消滅時効によるもの			
	件数	税額	件数	税額	件数	税額	件数	税額
町民税(個人)	14件	712,555円	11件	477,099円	63件	3,178,458円	88件	4,368,112円
町民税(法人)	1件	28,400円	2件	164,181円	2件	100,000円	5件	292,581円
固定資産税	4件	77,793円	3件	1,079,477円	12件	591,571円	19件	1,748,841円
軽自動車税	13件	58,600円	0件	0円	34件	179,000円	47件	237,600円
都市計画税	4件	9,407円	3件	130,523円	12件	71,529円	19件	211,459円
計	32件	886,755円	16件	1,851,280円	111件	4,120,558円	159件	6,858,593円

7　年度別税外収入状況

区分＼年度	27 金額	27 対前年伸び率	28 金額	28 対前年伸び率	29 金額	29 対前年伸び率
証明発行手数料	2,740,200円	5.99%	2,832,600円	3.37%	2,772,000円	-2.14%
徴収費県委託金	73,244,525円	-1.12%	79,066,397円	7.95%	73,494,653円	-7.05%
延滞金	27,055,967円	47.05%	18,442,608円	-31.84%	11,257,629円	-38.96%
滞納処分費	749,000円	皆増	244,080円	-67.41%	0円	皆減
合計	103,789,692円	9.18%	100,585,685円	-3.09%	87,524,282円	-12.99%

8　平成29年度徴収事務委託金状況

区分		人数又は金額	地方税法施行令に定める率又は金額	交付を受ける金額	
払込金額		525,597円	$\frac{7}{100}$	36,789円	※1
内訳	滞納本税	235,768円			
	延滞金	289,829円			
納税義務者数		24,351人	3,000円	73,053,000円	
過誤納還付(充当)金額		7,370,883円		2,945,404円	
還付加算金額		5,200円		2,078円	
配当割額等の控除に係る還付(充当)金額		472,382円		472,382円	
過去の年度に行った賦課決定を取り消した納税義務者数		0人	4,000円	0円	※2
		0人	3,300円	0円	※3
		1,005人	3,000円	3,015,000円	※4
合計				73,494,653円	

※1 平成18年度以前の賦課決定にかかるもの
※2 平成19,20年度賦課決定にかかるもの
※3 平成21,22年度賦課決定にかかるもの
※4 平成23年度以後の賦課決定にかかるもの

9　町税延滞金収納状況

税目＼年度		27	28	29
町民税	個人	10,149,238円	8,553,875円	6,986,243円
	法人	248,000円	816,977円	161,498円
	計	10,397,238円	9,370,852円	7,147,741円
固定資産税都市計画税		16,522,029円	8,963,156円	3,999,228円
軽自動車税		136,700円	108,600円	110,660円
合計		27,055,967円	18,442,608円	11,257,629円

＜ MEMO ＞

発　　行　平成30年9月

発行者　寒川町

編　　集　総務部税務課
　　総務部収納課