

寒川町告示第 121 号

寒川町財政事情の作成及び公表に関する条例（昭和 23 年寒川町条例第 18 号）第 2 条の規定により平成 29 年度の決算の概要をここに公表する。

平成 30 年 12 月 3 日

寒川町長 木村 俊雄

財政事情の公表

寒川町では、町民の皆様には町の財政運営の状況を広く知っていただくために、毎年6月と12月に財政事情を公表しておりますが、今回は、平成29年度の決算の概要、及び平成30年度上半期の財政運営状況の概要についてお知らせします。

平成29年度決算の概要

1. 一般会計

平成29年度の寒川町一般会計の決算額は、歳入 17,122,510千円、歳出 15,888,101千円で、歳入歳出差引額は、1,234,409千円となり、翌年度繰越事業費の財源 72,048千円を差し引くと実質収支1,162,361千円が翌年度へ繰り越されました。前年度と比較しますと、歳入決算額は15.6% (2,306,497千円)の増、歳出決算額は12.9% (1,817,358千円)の増となりました。

単年度収支は、平成29年度の実質収支 1,162,361千円から平成28年度の実質収支 683,740千円を差し引いたものですが、平成29年度は 478,621千円の黒字となりました。

◎決算状況

(単位：円)

区 分	平成29年度	平成28年度
収入済額 (A)	17,122,509,912	14,816,013,091
支出済額 (B)	15,888,100,796	14,070,742,863
差引額(A)-(B) (C)	1,234,409,116	745,270,228
翌年度繰越財源 (D)	72,047,986	61,530,527
実質収支 (C)-(D)	1,162,361,130	683,739,701
単年度収支	478,621,429	△ 66,690,916
実質単年度収支	300,564,230	134,422,021

(1) 歳入

款別区分	収入済額	構成比
	千円	%
1. 町 税	8,674,402	50.7
2. 地 方 譲 与 税	97,192	0.6
3. 利 子 割 交 付 金	8,058	0.0
4. 配 当 割 交 付 金	37,869	0.2
5. 株式等譲渡所得割交付金	40,737	0.2
6. 地 方 消 費 税 交 付 金	829,462	4.8
7. 自 動 車 取 得 税 交 付 金	52,503	0.3
8. 地 方 特 例 交 付 金	48,836	0.3
9. 地 方 交 付 税	8,144	0.0
10. 交通安全対策特別交付金	6,838	0.0
11. 分 担 金 及 び 負 担 金	174,474	1.0
12. 使 用 料 及 び 手 数 料	62,748	0.4
13. 国 庫 支 出 金	1,673,810	9.8
14. 県 支 出 金	1,092,452	6.4
15. 財 産 収 入	143,604	0.8
16. 寄 附 金	1,534,179	9.0
17. 繰 入 金	657,534	3.8
18. 繰 越 金	745,270	4.4
19. 諸 収 入	720,699	4.2
20. 町 債	513,700	3.0
歳 入 合 計	17,122,510	100.0

※ 18. 繰越金は収入済額の中に繰越明許費繰越額16,740千円、継続費逐次繰越額繰越金44,791千円を含む。

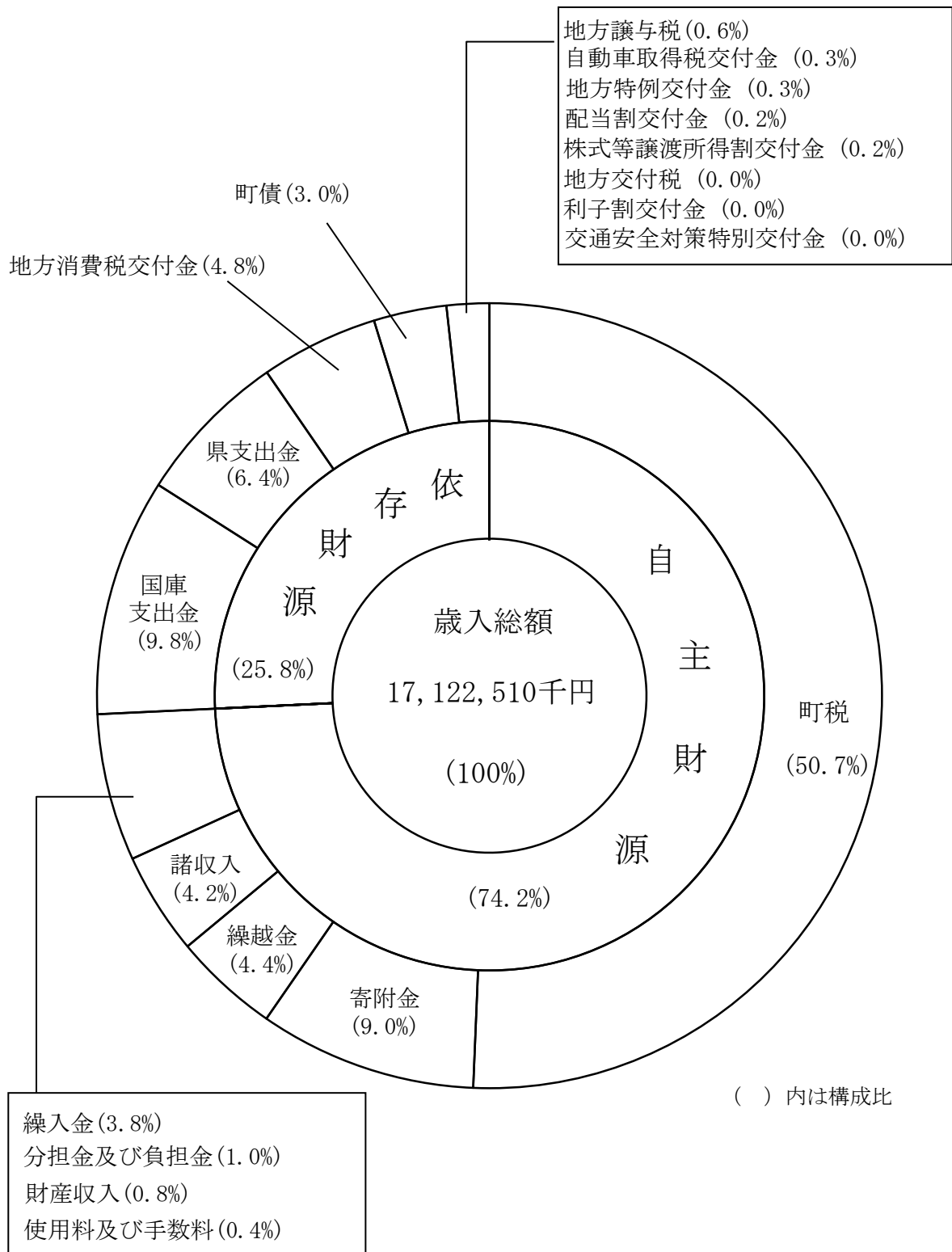
・町税の内訳

区 分	収 入 済 額	構 成 比
	千円	%
1. 町 民 税	3,395,762	39.1
2. 固 定 資 産 税	4,311,534	49.7
3. 軽 自 動 車 税	91,672	1.1
4. 町 た ば こ 税	372,387	4.3
5. 都 市 計 画 税	503,048	5.8
合 計	8,674,402	100.0

・都市計画税の使途

区 分	29年度決算額	都市計画税充当額
	千円	千円
1. 都 市 計 画 事 業 (公 共 下 水 道 事 業)	198,189	37,729
2. 寒川駅周辺土地区画整理事業	79,935	43,262
3. 地 方 債 償 還 額	1,173,331	422,057
合 計	1,451,455	503,048

歳入の目的別構成図

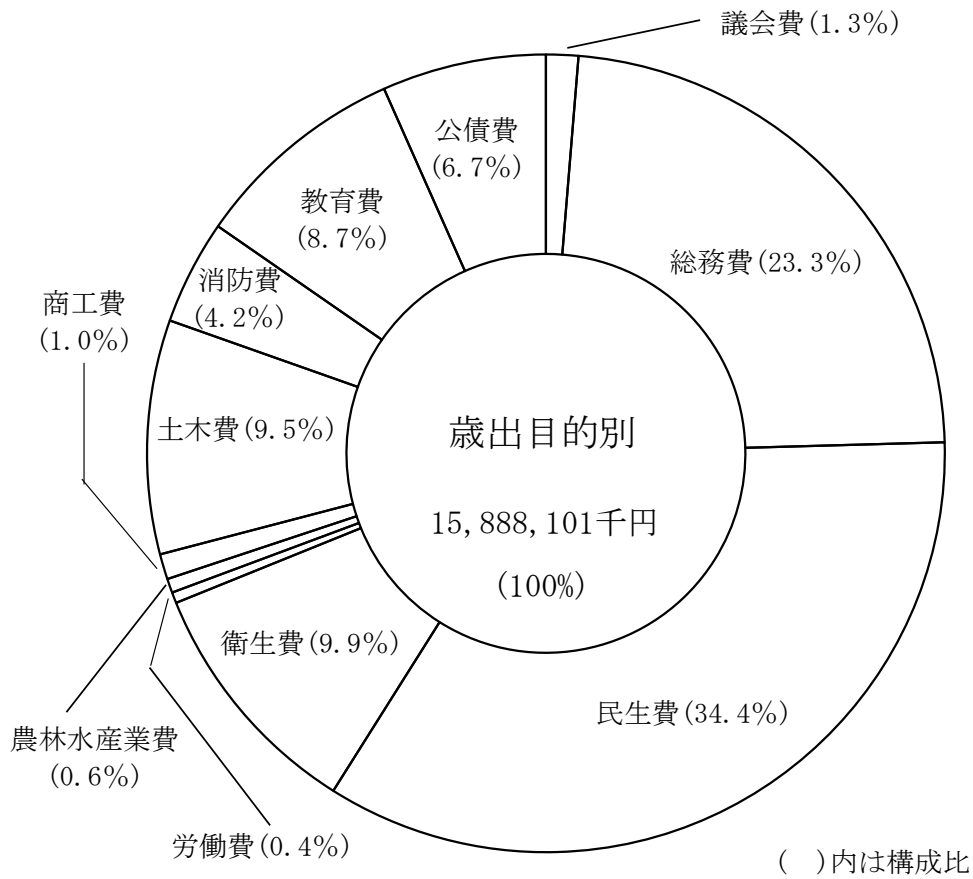


(2) 歳 出

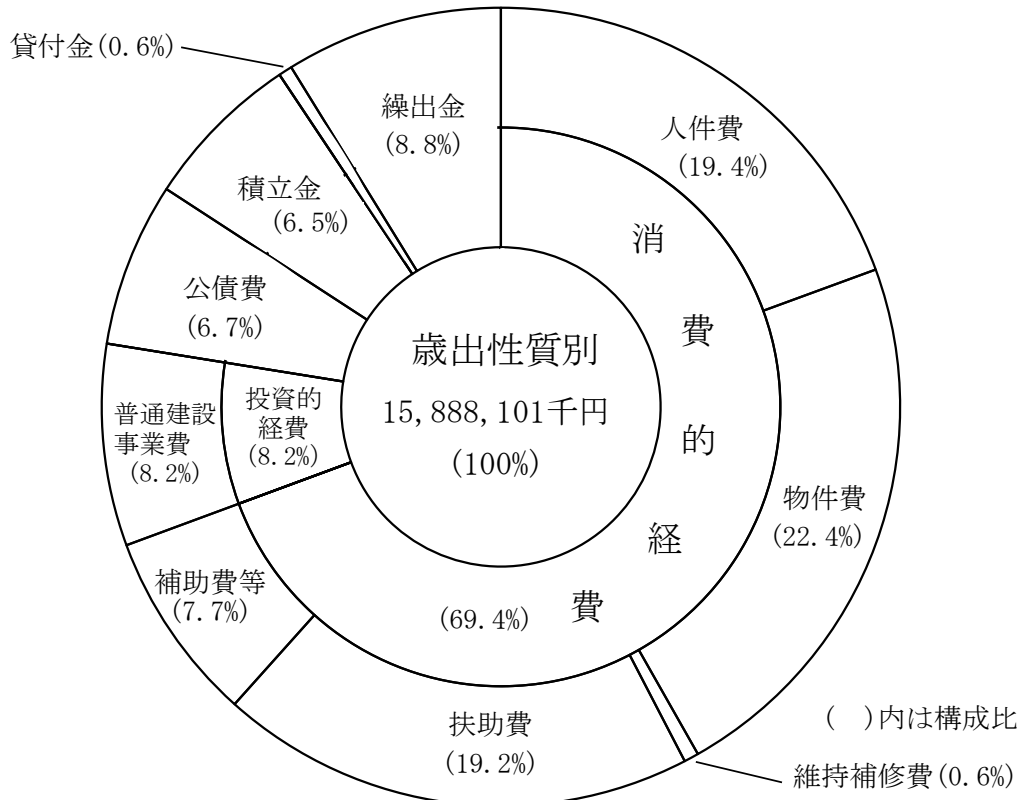
目的別区分	支出済額	構成比
	千円	%
1. 議 会 費	207,478	1.3
2. 総 務 費	3,694,278	23.3
3. 民 生 費	5,464,001	34.4
4. 衛 生 費	1,578,736	9.9
5. 労 働 費	70,066	0.4
6. 農 林 水 産 業 費	90,729	0.6
7. 商 工 費	163,133	1.0
8. 土 木 費	1,506,295	9.5
9. 消 防 費	673,208	4.2
10. 教 育 費	1,383,571	8.7
11. 公 債 費	1,056,605	6.7
歳 出 合 計	15,888,101	100.0

性質別区分	支出済額	構成比
	千円	%
1. 消費的経費	11,020,987	69.4
(1) 人件費	3,083,714	19.4
(2) 物件費	3,555,360	22.4
(3) 維持補修費	94,585	0.6
(4) 扶助費	3,057,322	19.2
(5) 補助費等	1,230,006	7.7
2. 投資的経費	1,298,163	8.2
普通建設事業費	1,298,163	8.2
3. 公債費	1,056,605	6.7
4. 積立金	1,025,595	6.5
5. 貸付金	88,000	0.6
6. 繰出金	1,398,750	8.8
歳 出 合 計	15,888,101	100.0

歳出の目的別構成図



歳出の性質別構成図



2. 特別会計・公営企業

国民健康保険事業

(単位：千円)

区 分	平成29年度	平成28年度
歳入総額	6,423,135	6,801,488
歳出総額	6,280,505	6,303,359
歳入歳出差引額	142,630	498,129

後期高齢者医療事業

(単位：千円)

区 分	平成29年度	平成28年度
歳入総額	893,329	865,419
歳出総額	872,279	845,905
歳入歳出差引額	21,050	19,514

介護保険事業

(単位：千円)

区 分	平成29年度	平成28年度
歳入総額	2,985,818	2,664,012
歳出総額	2,801,017	2,537,084
歳入歳出差引額	184,801	126,928

(仮称)健康福祉総合センター用地取得事業

(単位：千円)

区 分	平成29年度	平成28年度
歳入総額	78,325	78,325
歳出総額	78,325	78,325
歳入歳出差引額	0	0

下水道事業

(単位：千円)

区 分	収入	対前年比	支出	対前年比
収 益 的	1,320,019	99.2%	1,301,877	99.0%
資 本 的	476,326	114.3%	908,474	105.3%

※資本的収支の不足分は、留保資金などで補てんしています。