

寒川町告示第 135 号

寒川町財政事情の作成及び公表に関する条例（昭和 23 年寒川町条例第 18 号）第 2 条の規定により平成 28 年度の決算の概要をここに公表する。

平成 29 年 12 月 1 日

寒川町長 木 村 俊 雄

財政事情の公表

寒川町では、町民の皆様には町の財政運営の状況を広く知っていただくために、毎年6月と12月に財政事情を公表しておりますが、今回は、平成28年度の決算の概要、及び平成29年度上半期の財政運営状況の概要についてお知らせします。

平成28年度決算の概要

1. 一般会計

平成28年度の寒川町一般会計の決算額は、歳入 14,816,013千円、歳出 14,070,743千円で、歳入歳出差引額は、745,270千円となり、翌年度繰越事業費の財源 61,531千円を差し引くと実質収支 683,740千円が翌年度へ繰り越されました。前年度と比較しますと、歳入決算額は0.9% (133,423千円)の減、歳出決算額は1.3% (185,169千円)の増となりました。

単年度収支は、平成28年度の実質収支 683,740千円から平成27年度の実質収支 578,088千円を差し引いたものですが、平成28年度は 105,652千円の黒字となりました。

◎決算状況

(単位：円)

区 分	平成28年度	平成27年度
収入済額 (A)	14,816,013,091	14,949,436,256
支出済額 (B)	14,070,742,863	14,255,912,084
差引額(A)-(B) (C)	745,270,228	693,524,172
翌年度繰越財源 (D)	61,530,527	115,436,000
実質収支 (C)-(D)	683,739,701	578,088,172
単年度収支	105,651,529	△ 66,690,916
実質単年度収支	67,380,743	134,422,021

(1) 歳入

款別区分	収入済額	構成比
	千円	%
1. 町 税	8,520,250	57.5
2. 地 方 譲 与 税	97,406	0.7
3. 利 子 割 交 付 金	5,359	0.0
4. 配 当 割 交 付 金	27,879	0.2
5. 株式等譲渡所得割交付金	17,193	0.1
6. 地 方 消 費 税 交 付 金	801,545	5.4
7. 自 動 車 取 得 税 交 付 金	42,338	0.3
8. 地 方 特 例 交 付 金	45,101	0.3
9. 地 方 交 付 税	8,160	0.1
10. 交通安全対策特別交付金	7,159	0.0
11. 分 担 金 及 び 負 担 金	164,212	1.1
12. 使 用 料 及 び 手 数 料	65,814	0.4
13. 国 庫 支 出 金	1,641,074	11.1
14. 県 支 出 金	975,962	6.6
15. 財 産 収 入	130,108	0.9
16. 寄 附 金	12,074	0.1
17. 繰 入 金	444,729	3.0
18. 繰 越 金	693,524	4.7
19. 諸 収 入	705,626	4.8
20. 町 債	410,500	2.8
歳 入 合 計	14,816,013	100.0

※ 18. 繰越金は収入済額の中に繰越明許費繰越額664,963千円、継続費通次繰越額繰越金8,943千円、事故繰越し繰越額繰越金40,000千円を含む。

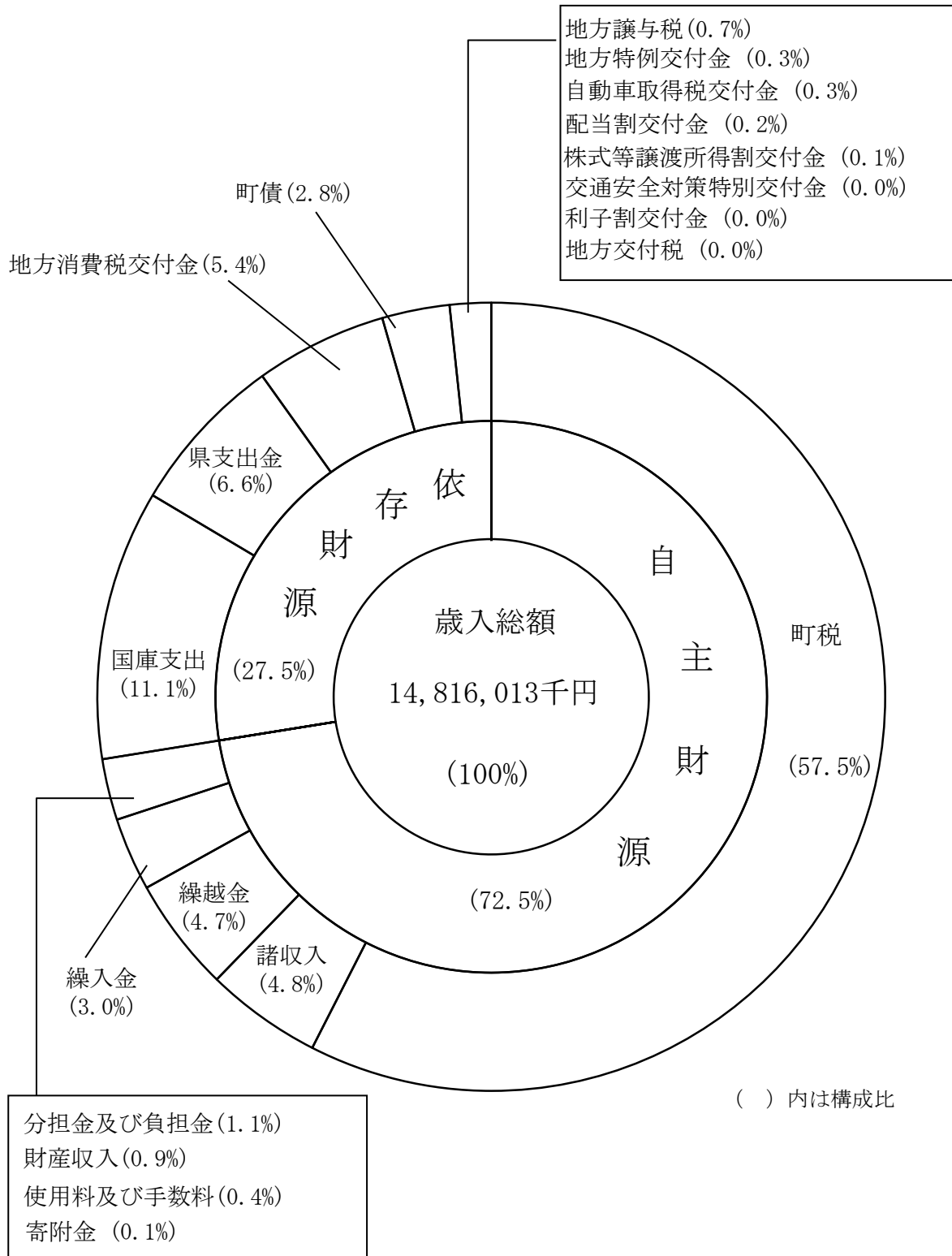
・町税の内訳

区 分	収 入 済 額	構 成 比
	千円	%
1. 町 民 税	3,317,836	38.9
2. 固 定 資 産 税	4,232,924	49.7
3. 軽 自 動 車 税	87,972	1.0
4. 町 た ば こ 税	383,427	4.5
5. 都 市 計 画 税	498,091	5.9
合 計	8,520,250	100.0

・都市計画税の使途

区 分	28年度決算額	都市計画税充当額
	千円	千円
1. 都市計画事業(公共下水道事業)	163,567	19,923
2. 寒川駅周辺土地区画整理事業	160,654	41,840
3. 地 方 債 償 還 額	1,313,458	436,328
合 計	1,637,679	498,091

歳入の目的別構成図

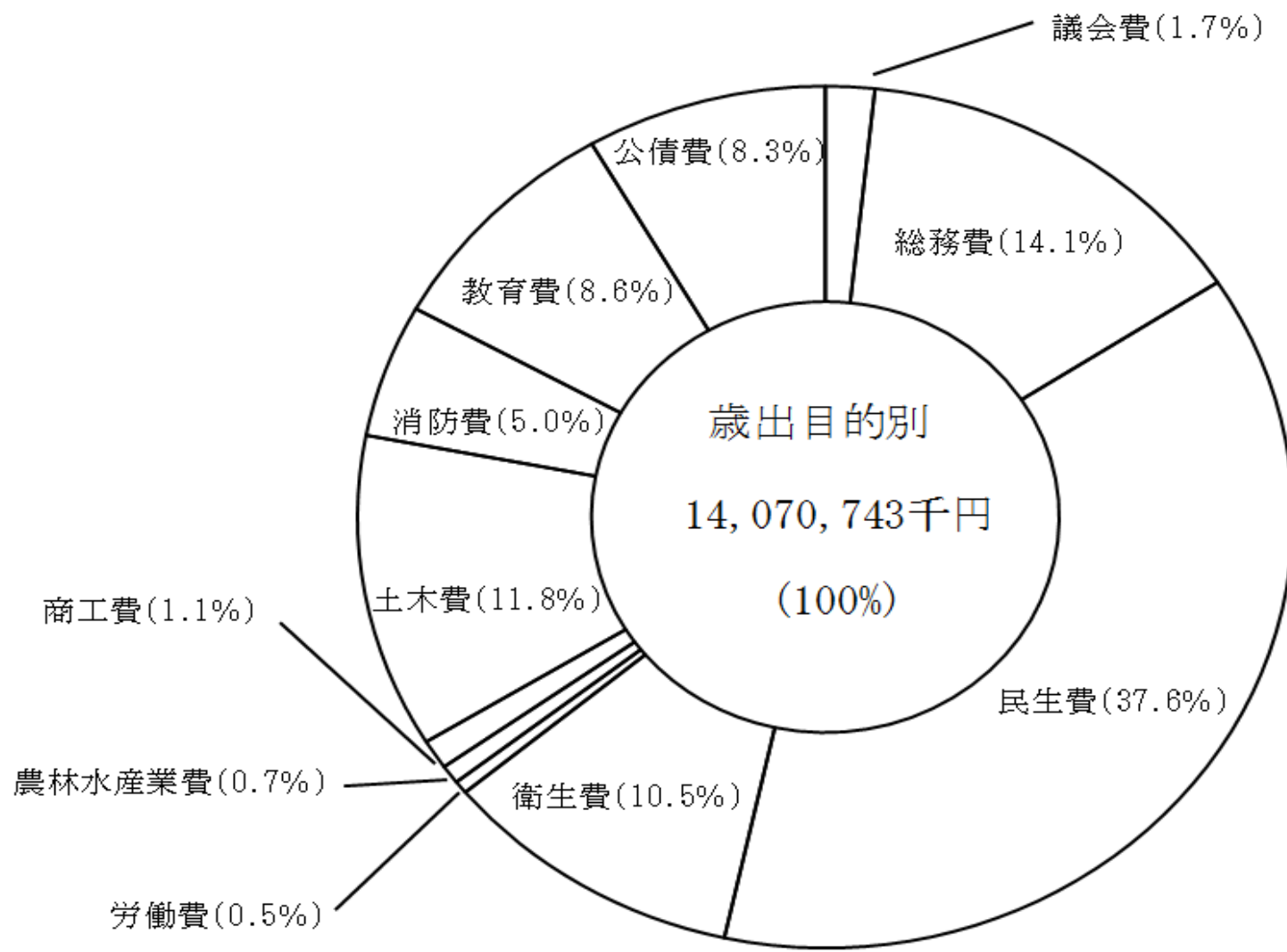


(2) 歳 出

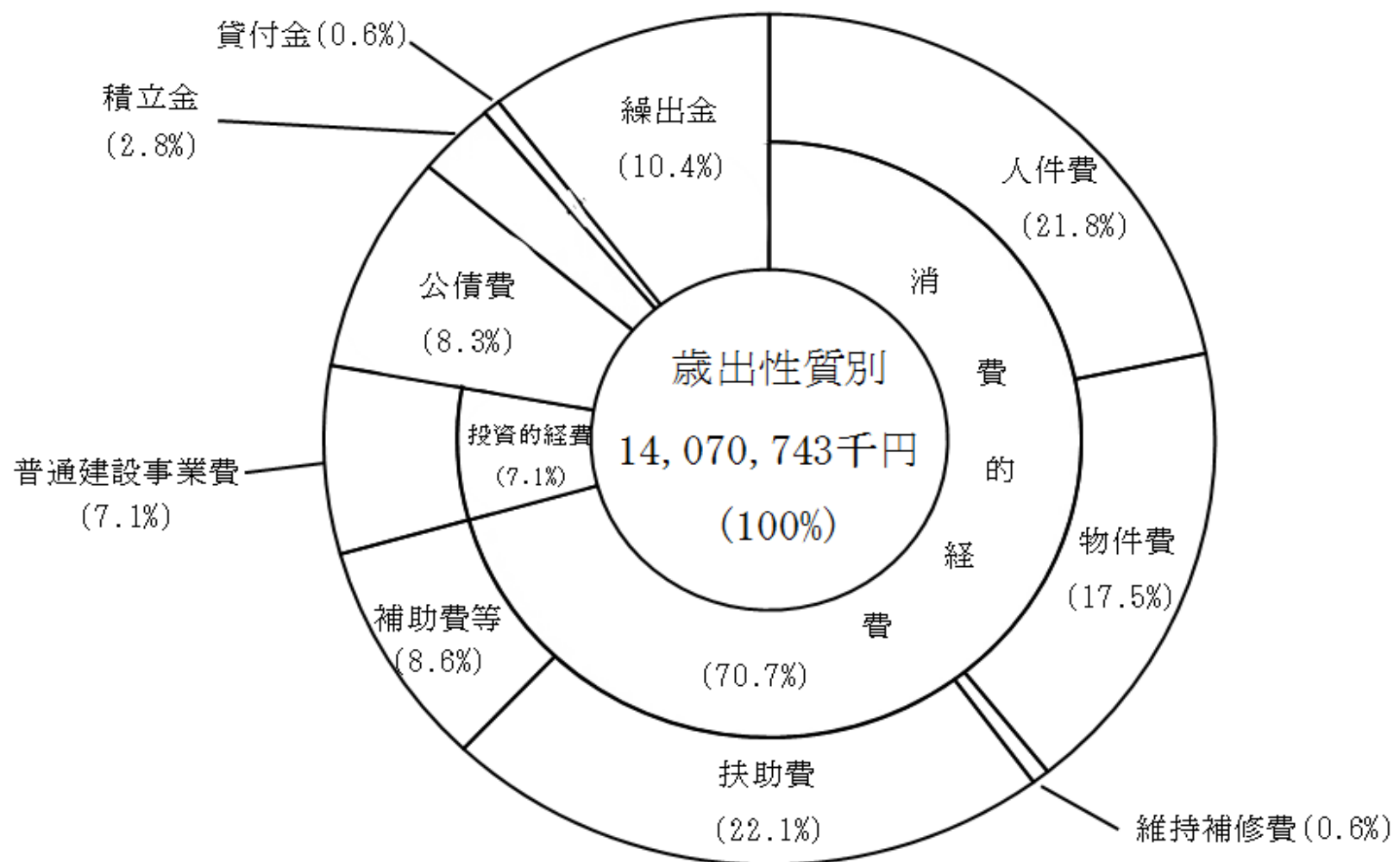
目的別区分	支出済額	構成比
	千円	%
1. 議会費	238,175	1.7
2. 総務費	1,988,910	14.1
3. 民生費	5,295,542	37.6
4. 衛生費	1,479,332	10.5
5. 労働費	67,833	0.5
6. 農林水産業費	99,202	0.7
7. 商工費	155,730	1.1
8. 土木費	1,656,465	11.8
9. 消防費	702,147	5.0
10. 教育費	1,216,372	8.6
11. 公債費	1,171,034	8.3
歳出合計	14,070,743	100.0

性質別区分	支出済額	構成比
	千円	%
1. 消費的経費	9,942,089	70.7
(1) 人件費	3,060,517	21.8
(2) 物件費	2,463,704	17.5
(3) 維持補修費	90,360	0.6
(4) 扶助費	3,115,424	22.1
(5) 補助費等	1,212,084	8.6
2. 投資的経費	1,005,050	7.1
普通建設事業費	1,005,050	7.1
3. 公債費	1,171,034	8.3
4. 積立金	400,507	2.9
5. 投資及び出資金		
6. 貸付金	88,000	0.6
7. 繰出金	1,464,062	10.4
歳出合計	14,070,743	100.0

歳出の目的別構成図



歳出の性質別構成図



2. 特別会計・公営企業

国民健康保険事業

(単位：千円)

区 分	平成28年度	平成27年度
歳入総額	6,801,488	7,010,975
歳出総額	6,303,359	6,684,787
歳入歳出差引額	498,129	326,188

後期高齢者医療事業

(単位：千円)

区 分	平成28年度	平成27年度
歳入総額	865,419	760,587
歳出総額	845,905	742,734
歳入歳出差引額	19,514	17,853

介護保険事業

(単位：千円)

区 分	平成28年度	平成27年度
歳入総額	2,664,012	2,548,117
歳出総額	2,537,084	2,444,653
歳入歳出差引額	126,928	103,464

(仮称)健康福祉総合センター用地取得事業

(単位：千円)

区 分	平成28年度	平成27年度
歳入総額	78,325	78,325
歳出総額	78,325	78,325
歳入歳出差引額	0	0

下水道事業

(単位：千円)

区 分	収入	対前年比	支出	対前年比
収益的	1,330,775	97.9%	1,314,672	97.8%
資本的	416,626	101.3%	863,056	99.6%

※資本的収支の不足分は、留保資金などで補てんしています。